

「2022.10.28」

苯乙烯市场周报

作者：林静宜

期货投资咨询证号：Z0013465

联系电话：0595-86778969

关注我们获
取更多资讯



业务咨询
添加客服



目录



1、周度要点小结



2、期现市场



3、产业情况

- ◆ 截至2022年10月27日当周，中国苯乙烯工厂产能利用率报73.67%，本周停车检修装置和负荷调整现象较少，预计下周苯乙烯供应基本维持平稳。其中下游行业EPS的开工率以及库存均下跌，部分生产企业减产导致库存下跌，ABS开工率与库存双双回升，显示需求基本平稳，PS开工率上涨，库存下跌，显示需求回升。EPS产量报8.08万吨，较上周相比减少0.4万吨，环比减少4.72%，产能利用率报57.69%，较上周相比下跌2.82%。EPS样本企业库存报2.45万吨，较上周减少0.28万吨，环比减少10.26%。ABS行业总产量为9.6万吨，较上周产量增0.15万吨，行业开工99%，较上周涨1.5%，ABS成品库存量报15.2万吨，环比增加0.3万吨，增幅2.01%。PS行业产量报7.21万吨，行业产能利用率报68.01%，较上周相比环比上涨0.71%，PS成品库存报7.04万吨，较上周减少0.21万吨，降幅2.90%。预计下周苯乙烯库存基本维持平稳。
- ◆ 下周，美联储加息力度有放缓预期，美元回落，国际原油价格存在上行空间，但原料苯乙烯持续走弱且与PS的价差较大，且宏观经济低迷，原油走强难以对苯乙烯成本端提供有效支撑。下周暂无停车检修计划，PS产能利用率有上涨预期，供应增加，需求维持稳定，预计下周PS将以区间震荡，偏弱调整为主。

图1、苯乙烯主力合约价格走势

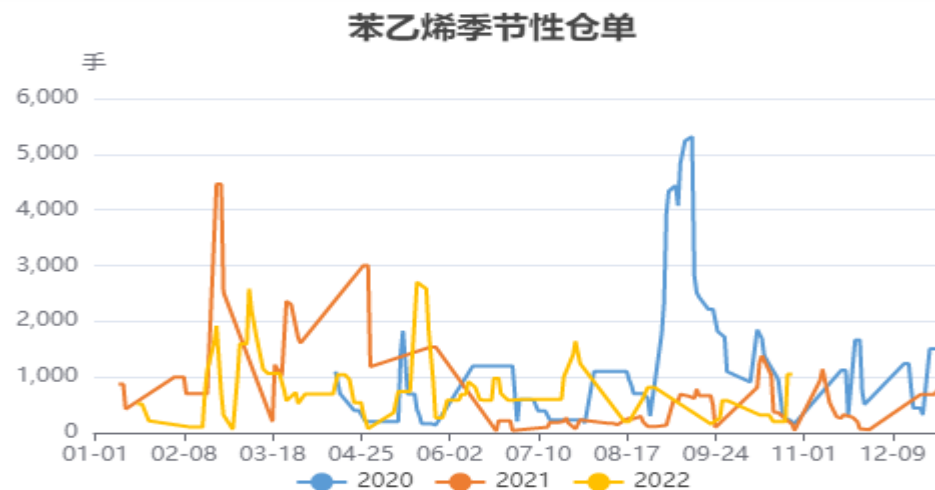


对比解读:

截至2022-10-27, 期货收盘价(活跃:成交量):苯乙烯(EB)报7760元/吨,环比 下跌 4.82% ;

来源: 同花顺 瑞达期货研究院

图2、苯乙烯仓单走势

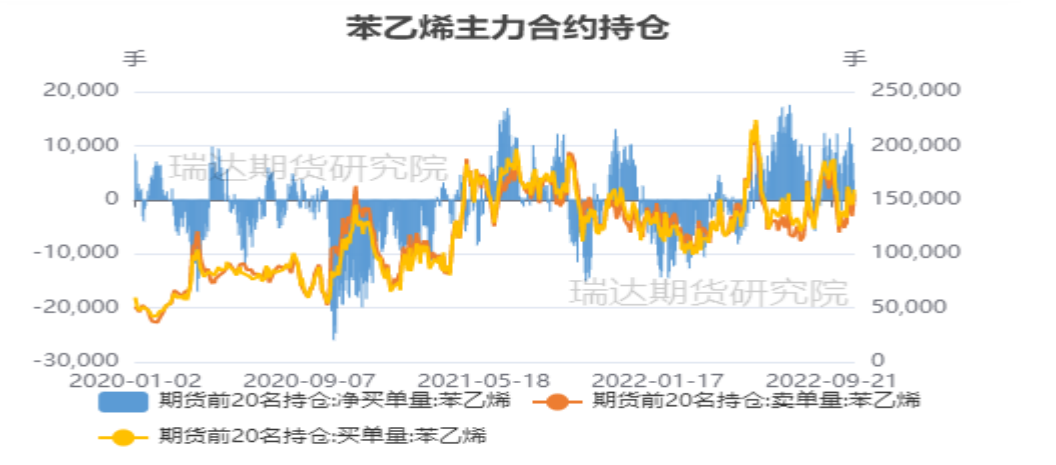


对比解读:

截至2022-10-27, 仓单数量:苯乙烯:总计报1050手,环比 上涨 0.00% ;

来源: 同花顺 瑞达期货研究院

图3、苯乙烯前二十名持仓



对比解读：

截至2022-10-27，期货前20名持仓：净买单量：苯乙烯报3650手，环比 下跌 46.21%；期货前20名持仓：卖单量：苯乙烯报155662手，环比 上涨 8.81%；期货前20名持仓：买单量：苯乙烯报159312手，环比 上涨 6.32%；

来源：同花顺 瑞达期货研究院

图4、品种价差走势图



对比解读：

截至2022-10-27，EB10-11合约价差报-258，环比 下跌 164.02%；

来源：同花顺 瑞达期货研究院

图5、苯乙烯现货价格走势



对比解读:

截至2022-10-27, 市场价:苯乙烯:东北地区:主流价报8600元/吨,环比 上涨 0.00%; 市场价:苯乙烯:华南地区:主流价报8600元/吨,环比 下跌 1.71%; 市场价:苯乙烯:华北地区:主流价报8500元/吨,环比 下跌 0.29%; 市场价:苯乙烯:华东地区:主流价报8350元/吨,环比 下跌 2.05% ;

来源: 同花顺 瑞达期货研究院

图6、苯乙烯基差走势



对比解读:

截至2022-10-27, 现货价:苯乙烯报8525元/吨,环比 下跌 1.16%; 期货收盘价(活跃:成交量):苯乙烯(EB)报7760元/吨,环比 下跌 4.82%; 现期差(活跃):苯乙烯报671元/吨,环比 上涨 8.05% ;

来源: 同花顺 瑞达期货研究院

图7、亚洲乙烯价格走势



对比解读:

截至2022-10-27, 国际市场价:乙烯:FD美国海湾:中间价报424美元/吨,环比 上涨 0.00%; 国际市场价:乙烯:CIF西北欧:中间价报810欧元/吨,环比 上涨 1.00%; 国际市场价:乙烯:CFR东南亚:中间价报881美元/吨,环比 上涨 0.00%; 国际市场价:乙烯:CFR东北亚:中间价报871美元/吨,环比 上涨 0.00%;

来源: 同花顺 瑞达期货研究院

图8、纯苯价格走势

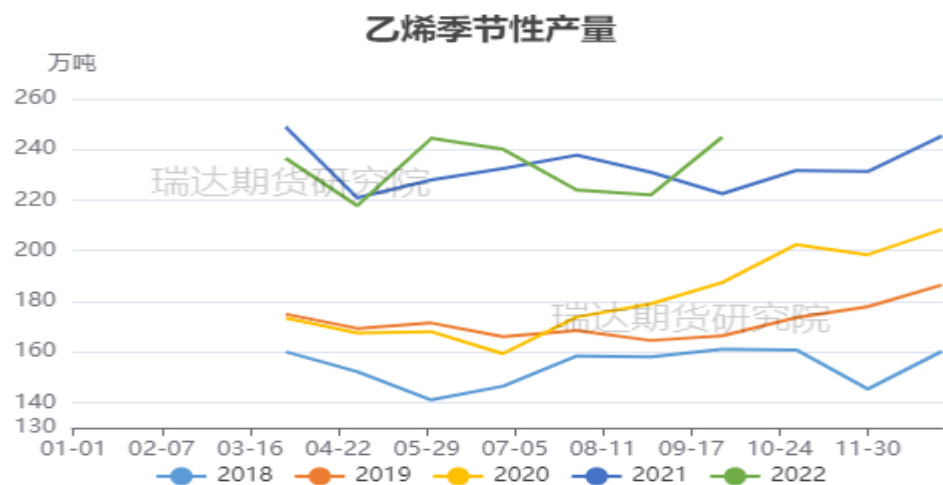


对比解读:

截至2022-10-27, 现货价:纯苯:鹿特丹:离岸中间价报865美元/吨,环比 上涨 0.00%; 现货价:纯苯:美国海湾:离岸中间价报318美分/加仑,环比 下跌 2.15%; 现货价:纯苯:中国台湾:到岸中间价报901.67美元/吨,环比 上涨 0.00%;

来源: 同花顺 瑞达期货研究院

图9、乙烯产量走势

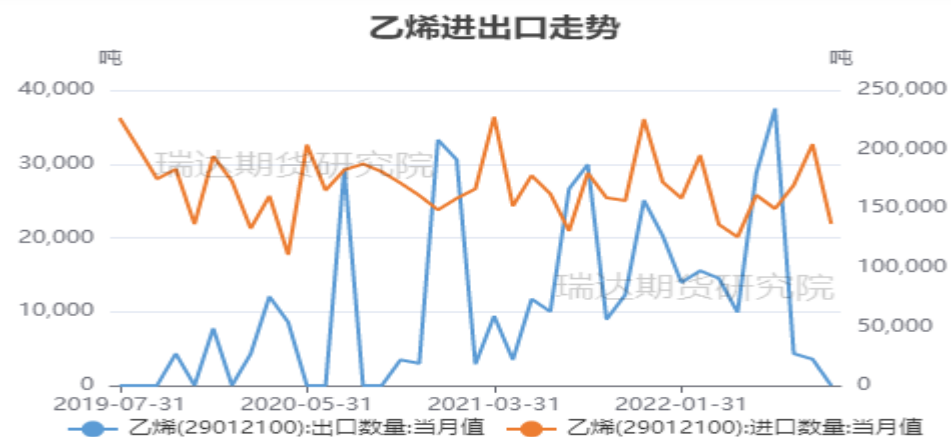


对比解读：

截至2022-09-30, 乙烯:产量:当月值报245万吨,环比上涨 **10.36%** ;

来源：同花顺 瑞达期货研究院

图10、乙烯进出口量

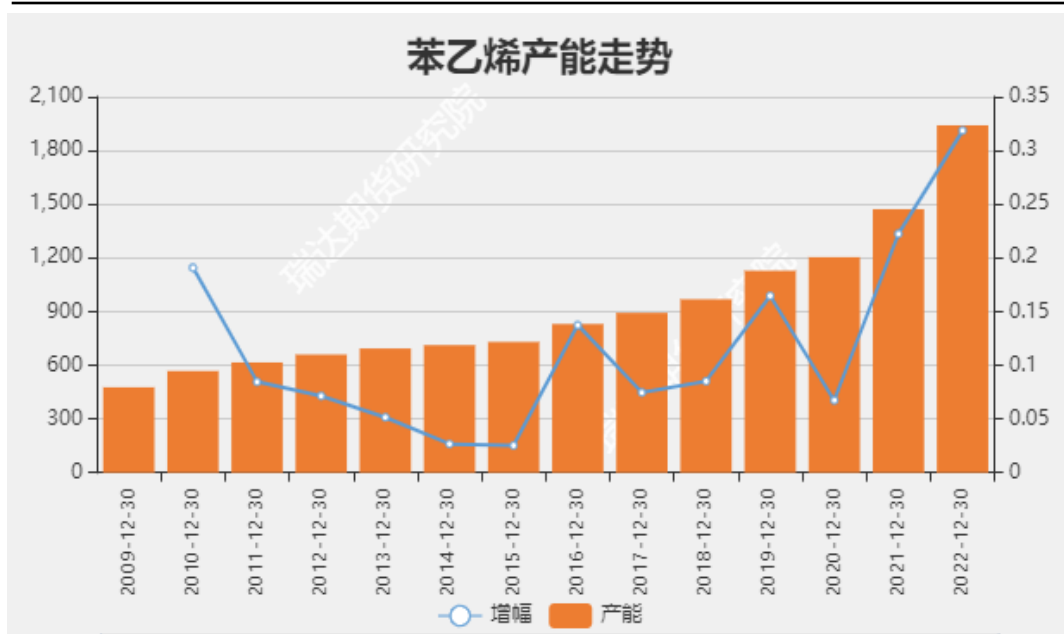


对比解读：

截至2022-09-30, 乙烯(29012100):出口数量:当月值报2.114吨,环比下跌 **99.94%** ; 乙烯(29012100):进口数量:当月值报136820.801吨,环比下跌 **33.02%** ;

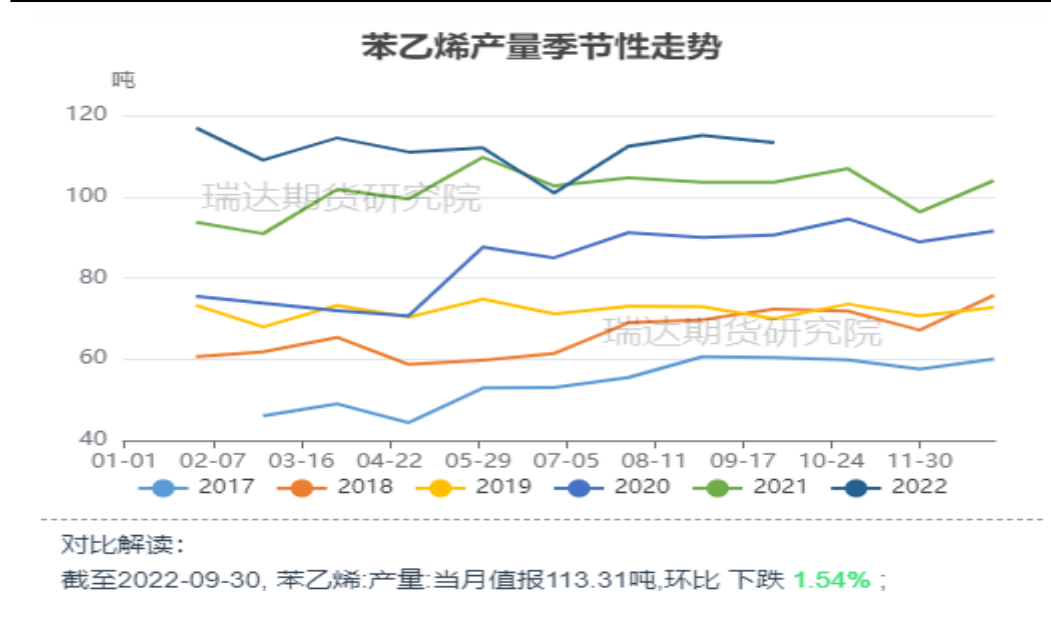
来源：同花顺 瑞达期货研究院

图11、苯乙烯产能



来源：同花顺 瑞达期货研究院

图12、苯乙烯产量

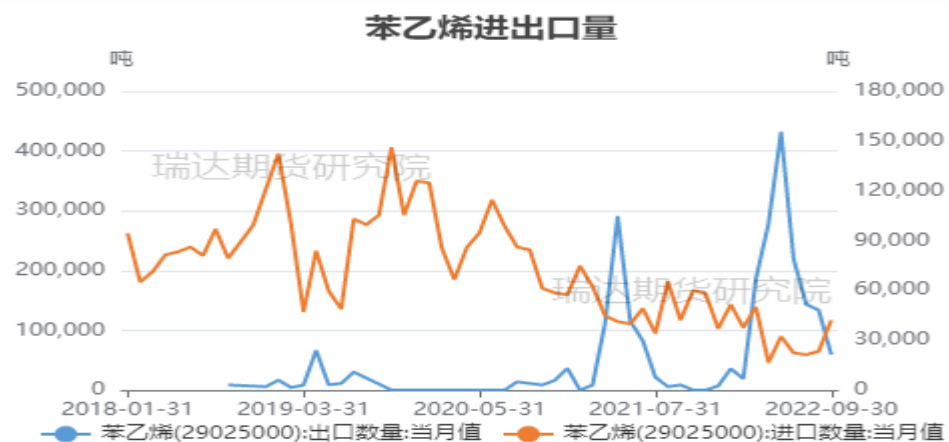


对比解读：

截至2022-09-30, 苯乙烯:产量:当月值报113.31吨,环比 下跌 1.54% ;

来源：同花顺 瑞达期货研究院

图13、苯乙烯进出口量

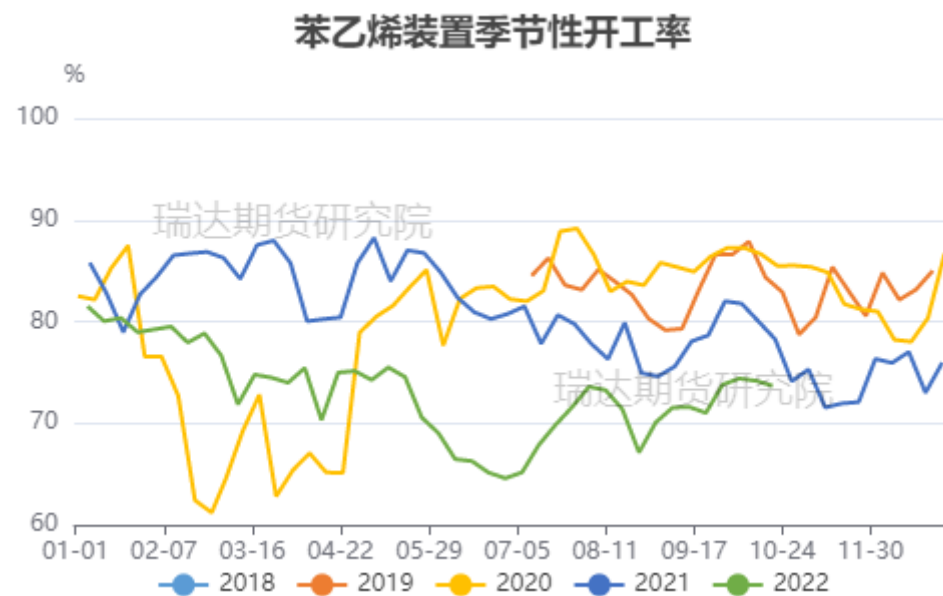


对比解读:

截至2022-09-30, 苯乙烯(29025000):出口数量:当月值报21297.841吨,环比下跌 **55.71%**; 苯乙烯(29025000):进口数量:当月值报116986.87吨,环比上涨 **80.18%**;

来源: 同花顺 瑞达期货研究院

图14、苯乙烯工厂开工率



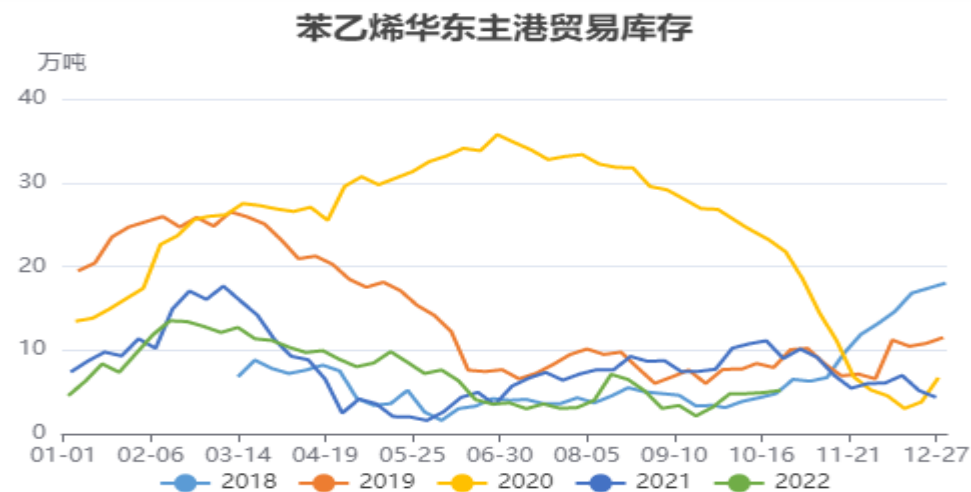
来源: 同花顺 瑞达期货研究院

图15、苯乙烯库存



来源：同花顺 瑞达期货研究院

图16、苯乙烯华东主港库存

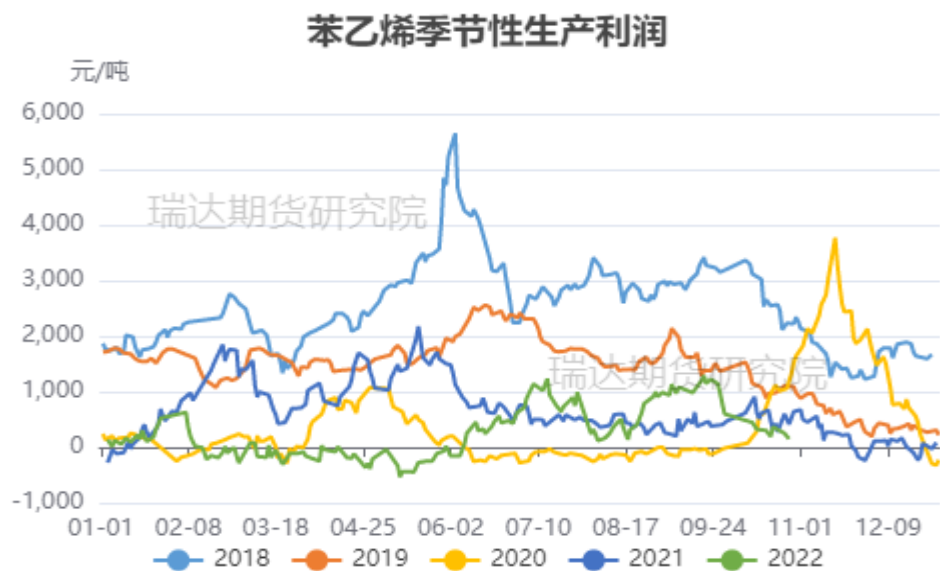


对比解读：

截至2022-10-24, 库存:苯乙烯:华东主港:贸易报5.2万吨,环比上涨 5.69% ;

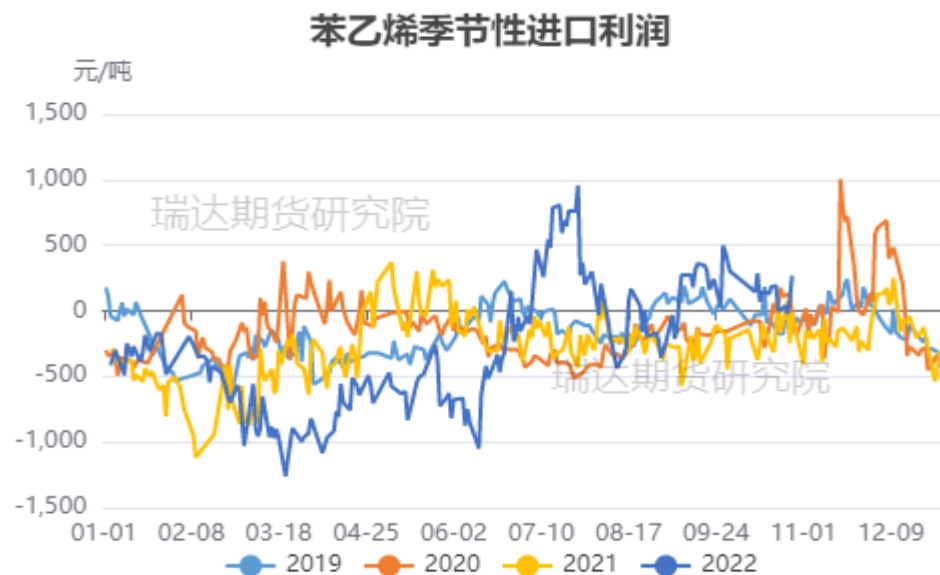
来源：同花顺 瑞达期货研究院

图17、苯乙烯加工利润



来源：同花顺 瑞达期货研究院

图18、苯乙烯进口利润



来源：同花顺 瑞达期货研究院

图19、苯乙烯下游产品价格

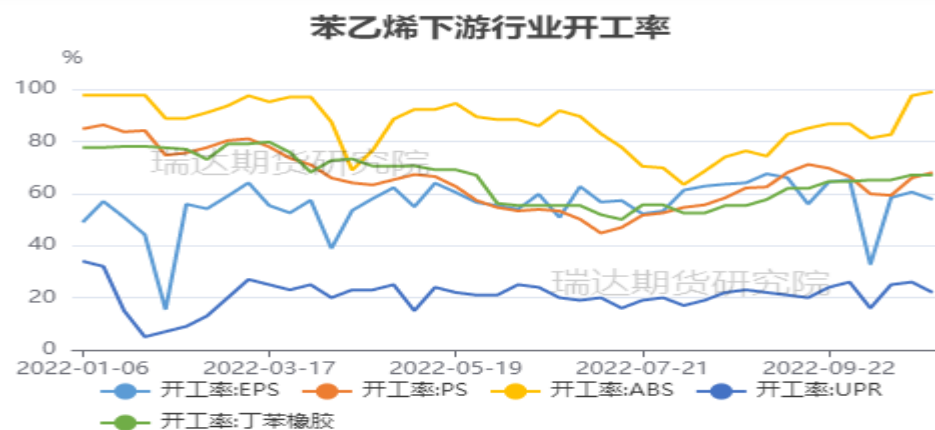


对比解读：

截至2022-10-27，现货价:PS报10200元/吨,环比上涨 0.00%；现货价:EPS报11025元/吨,环比上涨 0.00%；现货价:ABS报12150元/吨,环比上涨 0.00%；

来源：同花顺 瑞达期货研究院

图20、苯乙烯下游行业开工率

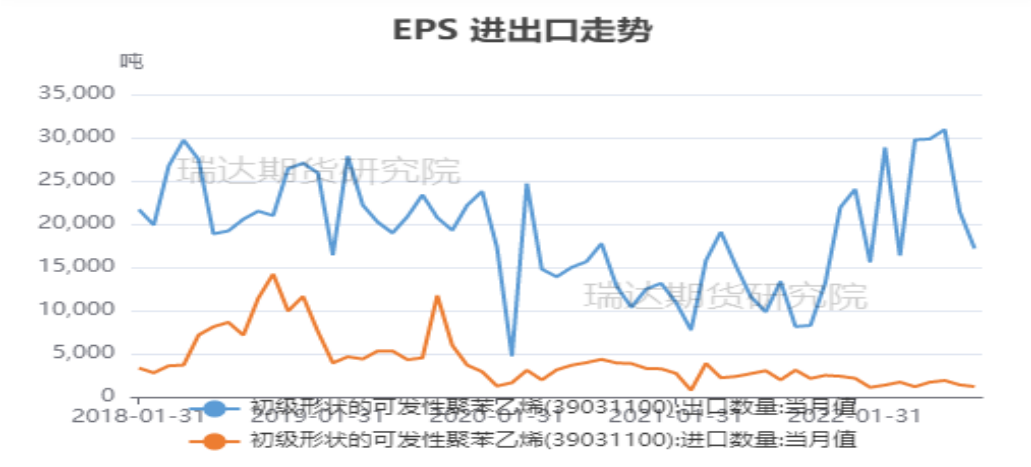


对比解读：

截至2022-10-27，开工率:EPS报57.69%,环比下跌 4.66%；开工率:PS报68.01%,环比上涨 3.14%；开工率:ABS报99%,环比上涨 1.54%；开工率:UPR报22%,环比下跌 15.38%；开工率:丁苯橡胶报67.09%,环比上涨 0.00%；

来源：同花顺 瑞达期货研究院

图23、EPS进出口量

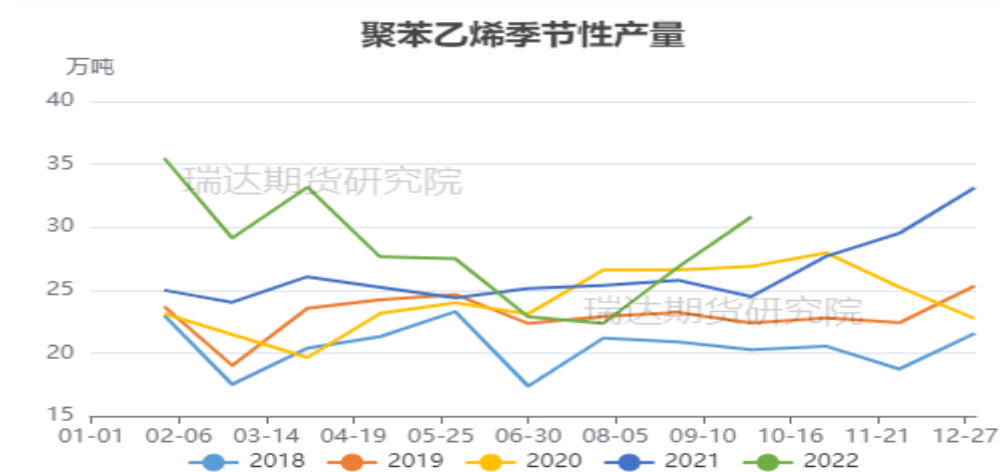


对比解读:

截至2022-09-30, 初级形状的可发性聚苯乙烯(39031100):出口数量:当月值报17172.752吨,环比下跌 19.93%; 初级形状的可发性聚苯乙烯(39031100):进口数量:当月值报1191.765吨,环比下跌 14.37%;

来源: 同花顺 瑞达期货研究院

图24、聚苯乙烯产量



对比解读:

截至2022-09-30, 聚苯乙烯树脂(PS):产量:当月值报30.81万吨,环比上涨 14.75%;

来源: 同花顺 瑞达期货研究院

免责声明

本报告中的信息均来源于公开可获得资料，瑞达期货股份有限公司力求准确可靠，但对这些信息的准确性及完整性不做任何保证，据此投资，责任自负。本报告不构成个人投资建议，客户应考虑本报告中的任何意见或建议是否符合其特定状况。本报告版权仅为我公司所有，未经书面许可，任何机构和个人不得以任何形式翻版、复制和发布。如引用、刊发，需注明出处为瑞达期货股份有限公司研究院，且不得对本报告进行有悖原意的引用、删节和修改。

瑞达期货研究院简介

瑞达期货股份有限公司创建于1993年，目前在全国设立40多家分支机构，覆盖全国主要经济地区，是国内大型全牌照期货公司之一，是目前国内拥有分支机构多、运行规范、管理先进的专业期货经营机构。2012年12月完成股份制改制工作，并于2019年9月5日成功在深圳证券交易所挂牌上市，成为深交所期货第一股、是第二家登陆A股的期货上市公司。

研究院拥有完善的报告体系，除针对客户的个性化需要提供的投资报告和套利、套保操作方案外，还有晨会纪要、品种日评、周报、月报等策略分析报告。研究院现有特色产品有短信通、套利通、市场资金追踪、持仓分析系统、投顾策略、交易诊断系统、数据管理系统以及金尝发服务体系专供策略产品等。在创新业务方面，积极参与创新业务的前期产品研究，为创新业务培养大量专业人员，成为公司的信息数据中心、产品策略中心和人才储备中心。

瑞达期货研究院将继往开来，向更深更广的投资领域推进，为客户的期货投资奉上贴心、专业、高效的优质服务。