

# 「2024.05.17」

## 白糖市场周报

新榨季巴糖压榨超预期，但国内现货仍坚挺

研究员：

许方莉 期货从业资格证号 F3073708

期货投资咨询从业证书号 Z0017638

助理研究员：

谢程琪 期货从业资格号F03117498

关注 微信客  
服 号



业务咨询  
添加 客服



# 目录

---



## 1、周度要点小结



## 2、期现市场



## 3、产业情况



## 4、期权及股市关联市场

## 「周度要点小结」

- 行情回顾：本周郑糖2409合约价格下跌，周度跌幅约2.95%。

行情展望：新榨季巴西糖压榨进度加快，产糖量同比大增，生产数据强劲。据巴西蔗糖工业协会Unica称，自4月1日开始的巴西2024/25新榨季，截至5月1日巴西主产区（中南部地区）入榨甘蔗5061万吨，同比增长43.41%，产糖255.8万吨，同比增长65.91%，而乙醇产量为23.6亿升，同比增长32.42%。巴西甘蔗用于生产食糖的比例从上榨季同期的41.42%提高至46.96%。国内市场，2023/24年度糖产量预计在1000万吨附近，同比增加明显。原糖价格下跌，国内外糖价差得到修复，配额外出现利润窗口，可能后期会引发进口糖增加。加之当前国内加工糖原料相对紧张，进口存在一定时间差。短期贸易商集中补库，但消费回暖有限，且终端及港口糖销售不畅，市场观望情绪增加。

- 交易策略：操作上，建议郑糖2409合约短期观望为宜。

未来关注因素：

- 1、国内产销情况
- 2、巴西新榨季压榨情况

## 本周美糖市场

图1、ICE美糖主力合约价格与CFTC原糖净持仓走势



图2、CFTC美糖非商业净持仓情况



来源: wind 瑞达期货研究院

来源: wind 瑞达期货研究院

本周美糖7月合约期价下跌，周度跌幅约4.83%。

据美国商品期货交易委员会数据显示，截至2024年5月7日，非商业原糖期货净多持仓为285611手，较前一周减少11744手，多头持仓为200063手，较前一周增加492手；空头持仓为171502手，较前一周增加12236手。

## 国际原糖现货价格走势

图4、国际原糖现货价格指数走势

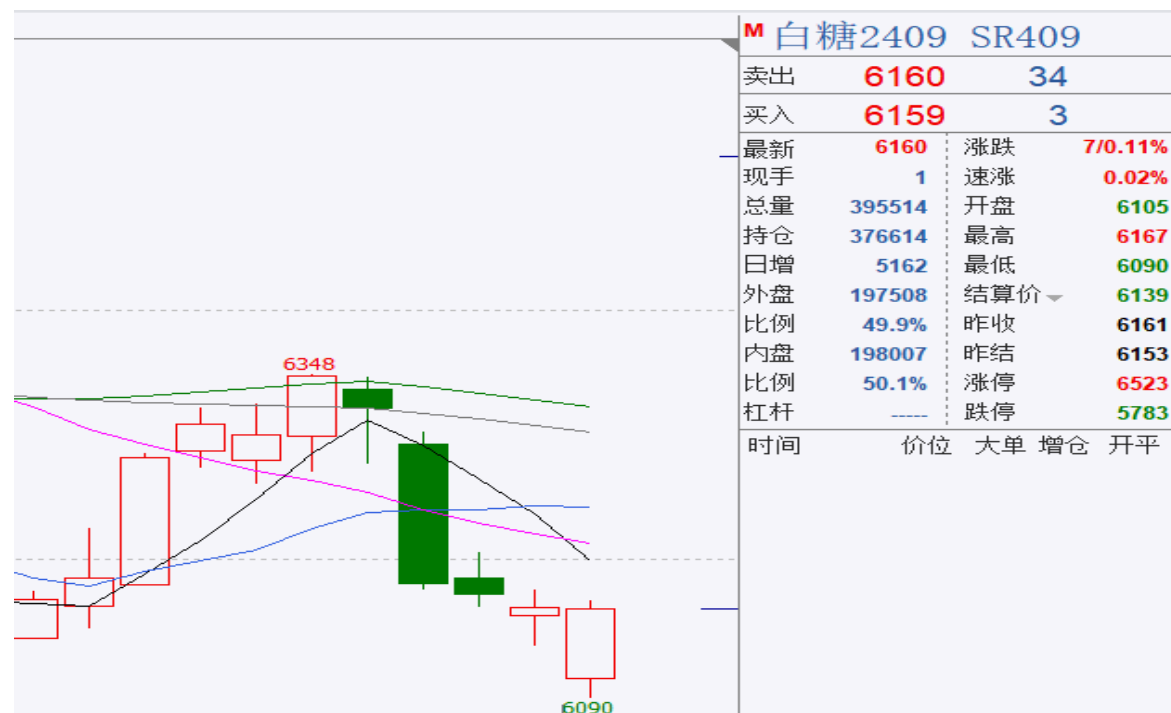


来源: wind 瑞达期货研究院

本周国际原糖现货价格为19.67美分/磅，较上周上涨0.35美分/磅。

## 本周郑糖主力期价走势

图5、郑糖主力合约价格走势



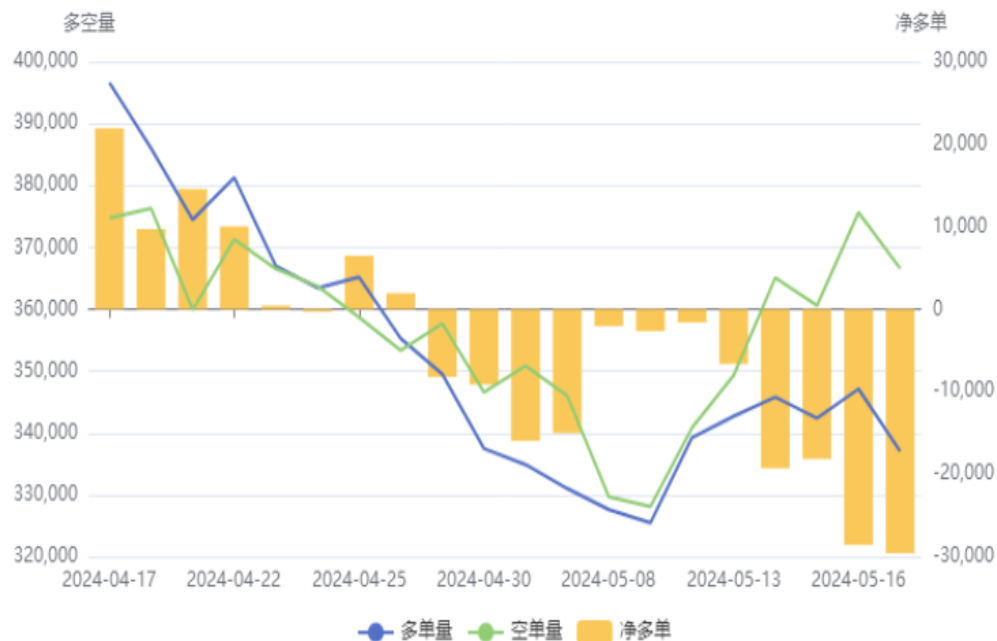
来源：郑商所 瑞达期货研究院

本周郑糖2409合约价格继续下跌，周度跌幅约2.95%。

## 本周郑糖期货前二十名持仓情况

图6、白糖期货前二十名持仓情况

白糖(SR)前20持仓量变化

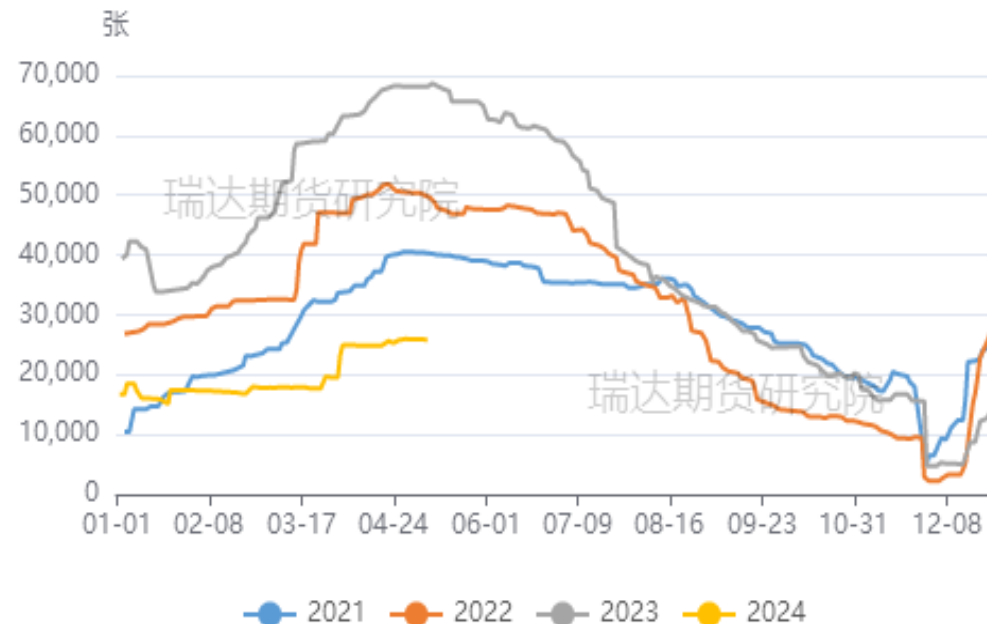


来源：郑商所 瑞达期货研究院

本周白糖期货前二十名净持仓为-29570手，郑糖仓单为25416张。

图7、郑糖仓单情况

郑商所白糖仓单及有效预报季节性走势



来源：郑商所 瑞达期货研究院

## 本周郑糖合约价差情况

图8、白糖期货9-1价差



来源：郑商所 瑞达期货研究院

图9、郑糖基差走势



来源：郑商所、广西糖网、 瑞达期货研究院

本周郑糖期货9-1合约价差+259元/吨，现货-郑糖基差为+450元/吨



## 本周食糖现货价格走势

图10、广西柳州现货价格季节性走势

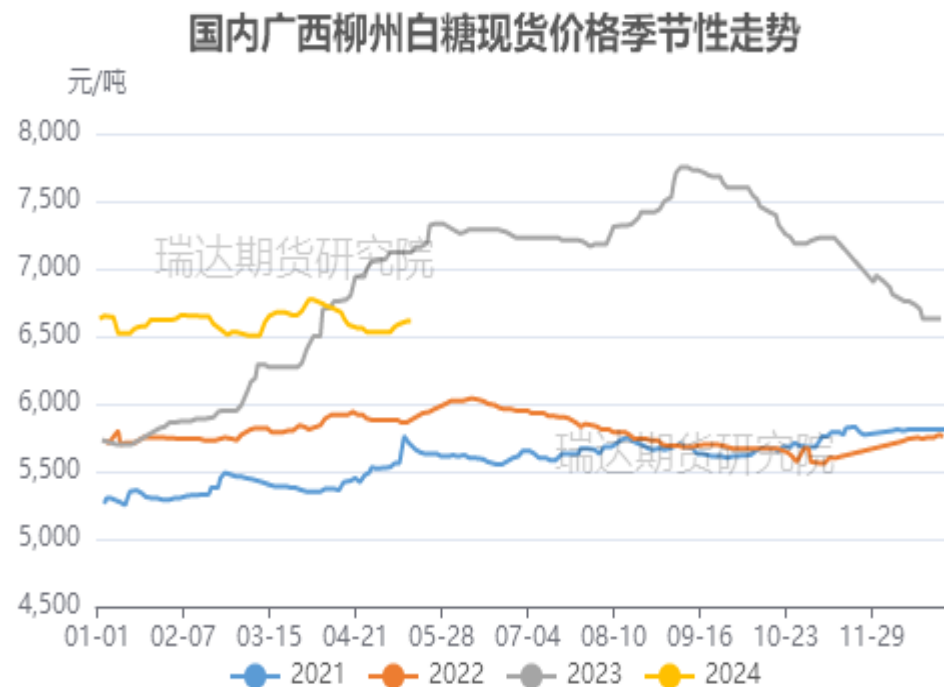


图11、主产区食糖现货价格走势



来源：广西糖网 瑞达期货研究院

来源：广西糖网 瑞达期货研究院

截止5月17日，广西柳州白糖现货价格为6610元/吨，广西南宁白糖现货价格为6520元/吨，云南昆明白糖现货价格为6355元/吨

# 「 现货市场情况 」

## 本周进口食糖成本利润

图12、进口巴西糖利润空间走势



来源： 瑞达期货研究院

本周巴西糖配额外利润估值为1079元/吨，较上周上涨136元/吨；泰国糖糖配额外利润估值为985元/吨，较上周上涨151元/吨；  
巴西糖配额外利润估值为-378元/吨，较上周上涨204元/吨； 泰国糖配额外利润估值为-500元/吨，较上周上涨223元/吨。

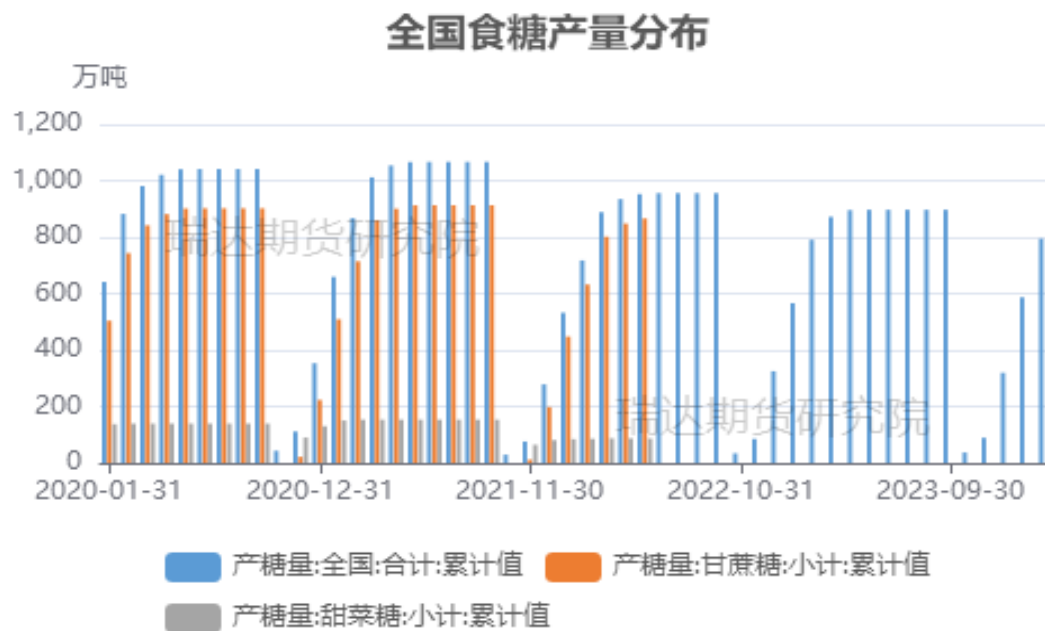
图13、进口泰国糖利润空间走势



来源： 瑞达期货研究院

## 供应端——甘蔗压榨基本结束

图14、国内食糖产量累计值

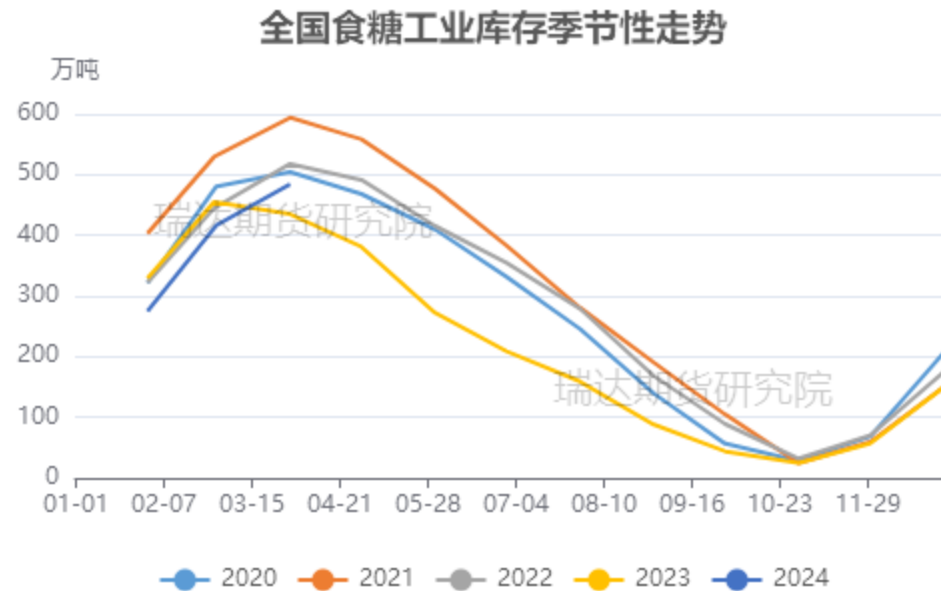


来源：中国糖协 瑞达期货研究院

2023/24年制糖期，截至4月底，2023/24年制糖期（以下简称本制糖期）甘蔗糖厂已陆续收榨。本制糖期全国共生产食糖995.39万吨，同比增加99万吨，增幅11.06%。

## 供应端——工业库存

图15、食糖工业库存情况

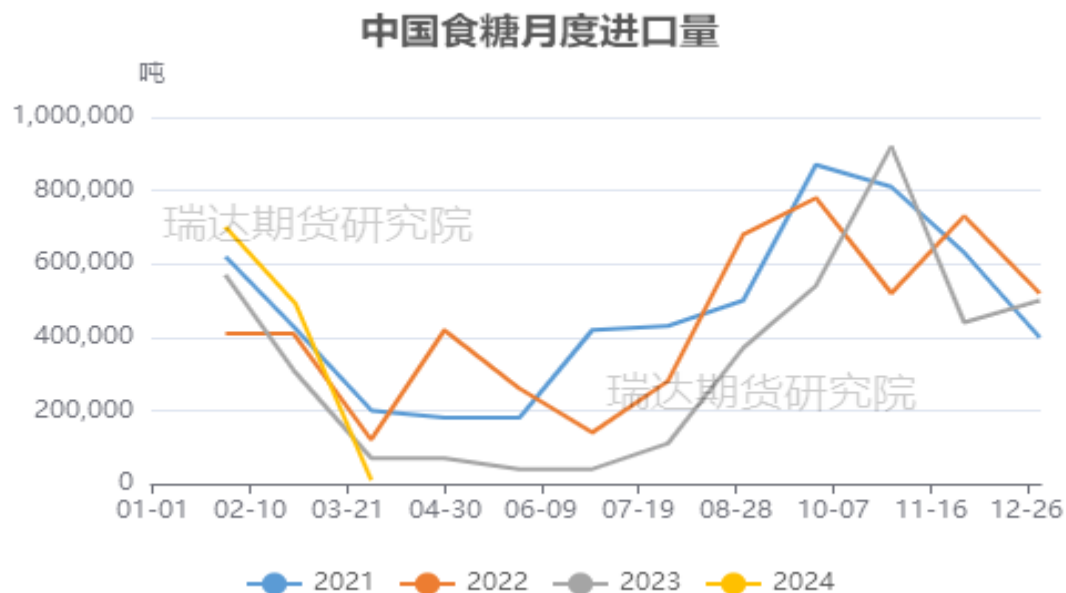


来源: wind 瑞达期货研究院

2024年4月份，食糖工业库存为420.74万吨，同比增长10.43%，环比减少13.05%。

## 供应端——进口食糖数量

图16、进口食糖数量走势



来源：海关总署 瑞达期货研究院

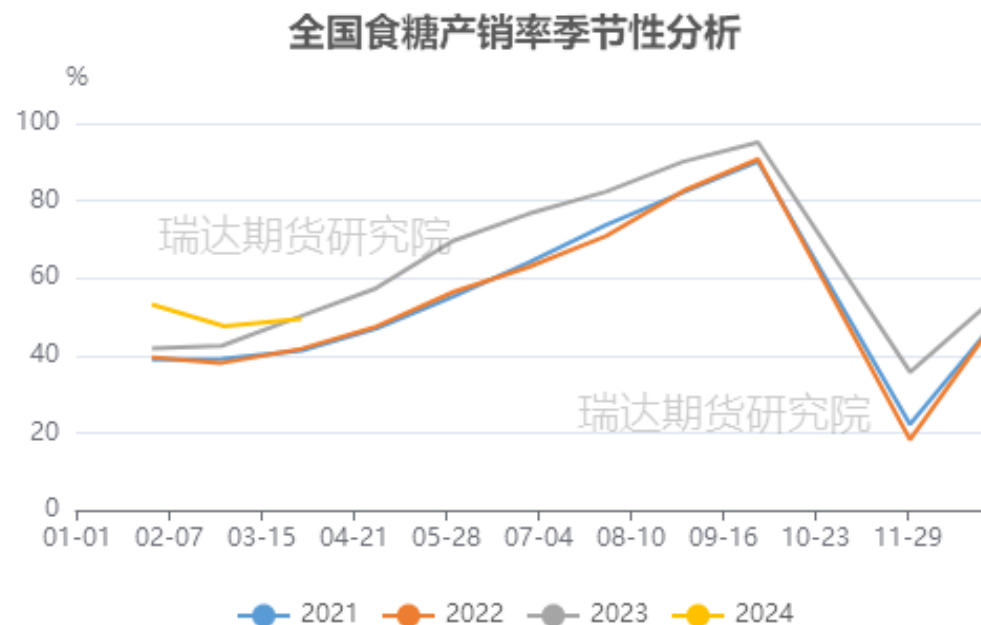
2024年3月份，我国食糖进口量为1万吨，同比减少85.71%，环比减少48万吨。2024年1-3月份，累计进口食糖120万吨，同比增长24.51%。

## 需求端——食糖产销率尚可

图17、全国食糖销量累计情况



图18、食糖产销率走势



来源：中国糖协、瑞达期货研究院

2023/24年制糖期，截至4月底，全国累计销售食糖574.65万吨，同比增加59.82万吨，增幅11.62%；累计销糖率57.73%，同比加快0.29个百分点。

来源：中国糖协、瑞达期货研究院

## 需求端——成品糖及软饮料产量当月值情况

图19、成品糖产量当月值情况

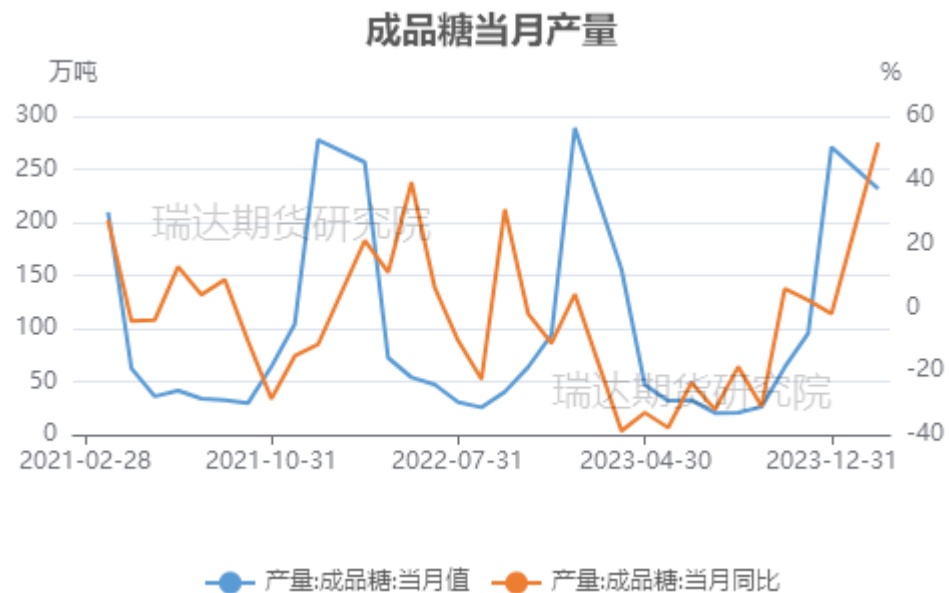
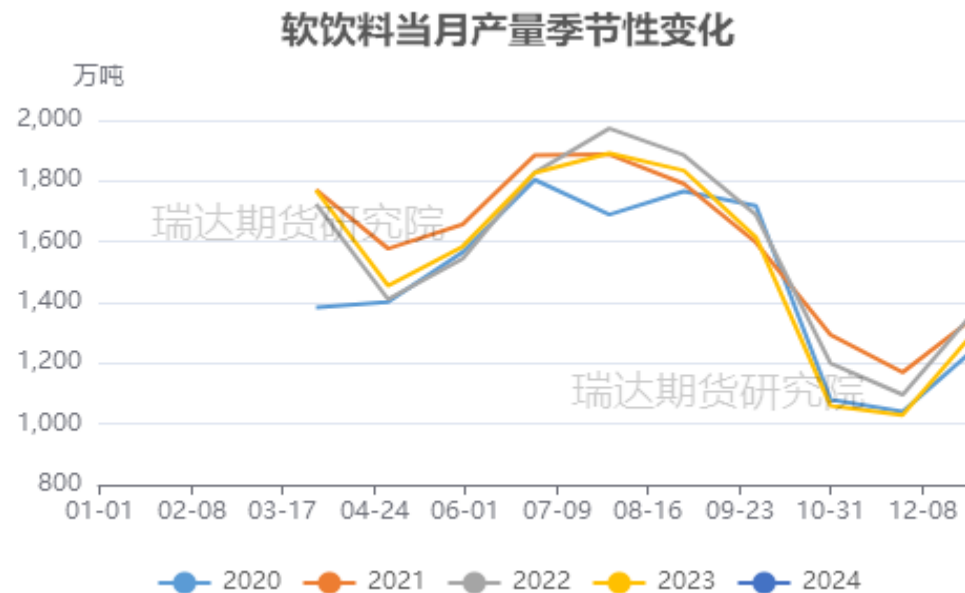


图20、软饮料产量值情况



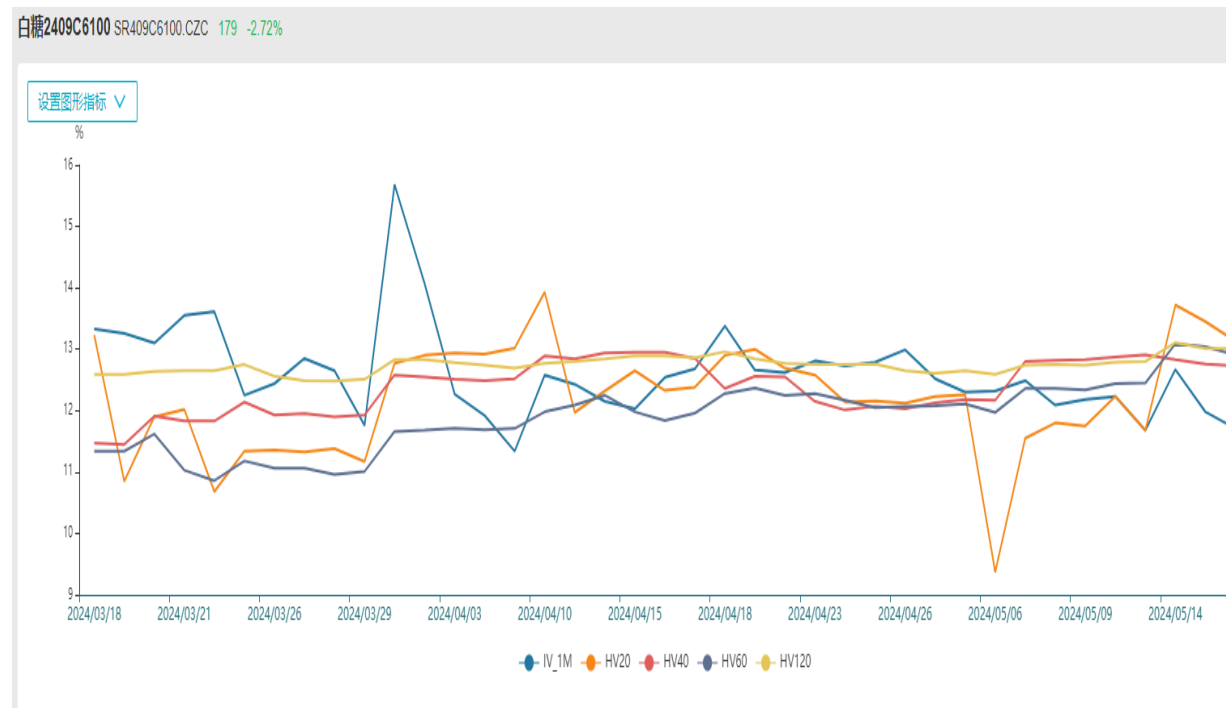
来源：wind 瑞达期货研究院

来源：wind 瑞达期货研究院

2024年3月份，中国成品糖当月产量231.6万吨，同比增长51.6%。中国软饮料当月产量为1786.5万吨，同比增长3.3%。

## 期权市场——本周白糖平值期权隐含波率

图21、白糖主力合约标的隐含波动率



来源：wind 瑞达期货研究院



# 「白糖期股关联市场」

## 股市——南宁糖业

图22、南宁糖业市盈率



来源: wind 瑞达期货研究院

## 免责声明

本报告中的信息均来源于公开可获得资料，瑞达期货股份有限公司力求准确可靠，但对这些信息的准确性及完整性不做任何保证，据此投资，责任自负。本报告不构成个人投资建议，客户应考虑本报告中的任何意见或建议是否符合其特定状况。本报告版权仅为我公司所有，未经书面许可，任何机构和个人不得以任何形式翻版、复制和发布。如引用、刊发，需注明出处为瑞达期货股份有限公司研究院，且不得对本报告进行有悖原意的引用、删节和修改。

### 瑞达期货研究院简介

瑞达期货股份有限公司创建于1993年，目前在全国设立40多家分支机构，覆盖全国主要经济地区，是国内大型全牌照期货公司之一，是目前国内拥有分支机构多、运行规范、管理先进的专业期货经营机构。2012年12月完成股份制改制工作，并于2019年9月5日成功在深圳证券交易所挂牌上市，成为深交所期货第一股、是第二家登陆A股的期货上市公司。

研究院拥有完善的报告体系，除针对客户的个性化需要提供的投资报告和套利、套保操作方案外，还有晨会纪要、品种日评、周报、月报等策略分析报告。研究院现有特色产品有短信通、套利通、市场资金追踪、持仓分析系统、投顾策略、交易诊断系统、数据管理系统以及金尝发服务体系专供策略产品等。在创新业务方面，积极参与创新业务的前期产品研究，为创新业务培养大量专业人员，成为公司的信息数据中心、产品策略中心和人才储备中心。

瑞达期货研究院将继续往开来，向更深更广的投资领域推进，为客户的期货投资奉上贴心、专业、高效的优质服务。