

M
A
R
K
E
T

R
E
S
E
A
R
C
H

R
E
P
O
R
T

市场研报



瑞达期货
RUIDA FUTURES



金尝发



瑞达期货研究院

化工组 LPG期货周报 2020年8月21日

联系方式：研究院微信号或者小组微信号



金融投资专业理财
JINRONGTOUZI ZHUANYELICAI



关注瑞达研究院微信公众号

Follow us on WeChat

液化石油气 (LPG)

一、核心要点

1、周度数据

观察角度	名称	上一周	本周	涨跌
期货	收盘 (元/吨)	3867	3602	-265
	持仓 (手)	82443	90289	+7846
	前 20 名净持仓	-9898	-9642	净空减少 256
现货	广州国产气报价 (元/吨)	2930	2930	0
	基差	-937	-672	+265
	广州进口气报价 (元/吨)	2930	2900	-30
	国产与进口价差	0	30	+30

2、多空因素分析

利多因素	利空因素
沙特阿美 8 月 CP 出台，丙烷 365 美元/吨，较上月涨 5 美元/吨；丁烷 345 美元/吨，较上月涨 5 美元/吨。丙烷折合到岸成本在 2795 元/吨左右，丁烷 2640 元/吨左右。	夏季终端需求处于淡季。
	华东码头进口 LPG 库存率为 54.12%，环比增加 1.5 个百分点；华南码头库存率为 46.87%，环比增加 1.79 个百分点。

周度观点策略总结：

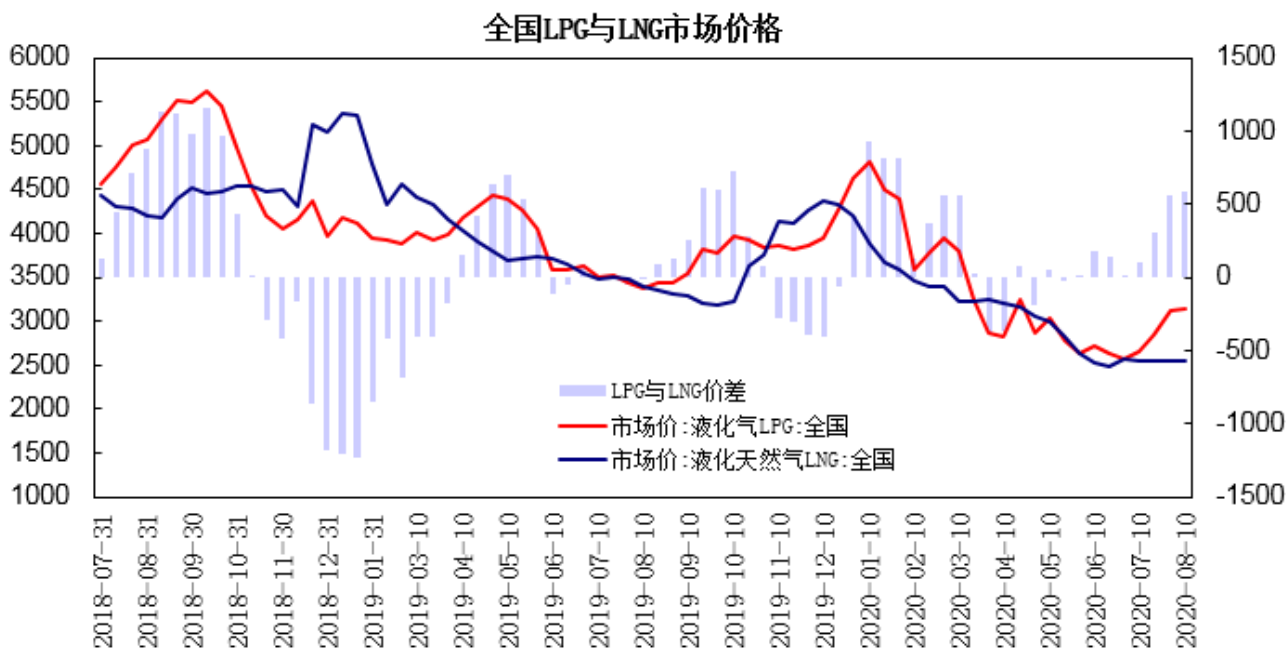
EIA 原油库存下降及美元弱势支撑油市，OPEC+监督会议呼吁严格遵守产量规定，国际原油价格呈现震荡；华东液化气市场偏弱整理，主营单位库存缓增，报盘有让利；华南市场价格呈现震荡，炼厂及码头先涨后跌，现货处于 3000 元关口下方整理，下半周炼厂及码头让利出货；丙烷、丁烷 CFR 华南价格较上周出现上涨，进口成本对现货有支撑，而港口库存出现回升，下游需求淡季限制空间，期货升水回落至 600 元/吨左右；前二十名持仓方面，PG2011 合约空单减幅高于多单，净空单较上周小幅减少，短期 LPG 市场呈现回调整理走势。

技术上，PG2011 合约大幅回落，期价考验 3450-3500 一线支撑，上方反抽 5 日均线压力，短期液化气期价呈现回调整理走势，建议 3500-3750 区间交易。

二、周度市场数据

1、全国价格

图1：全国LPG与LNG市场价格

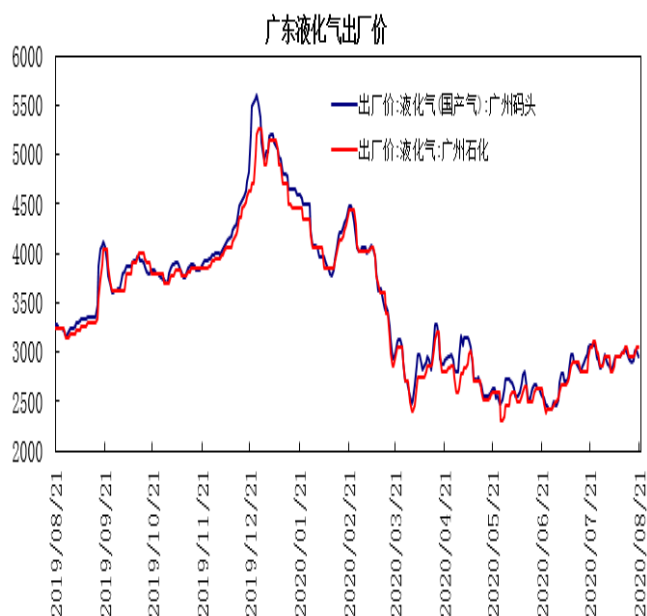


数据来源：瑞达研究院 国家统计局

据国家统计局数据，截至8月上旬，全国液化气LPG市场价为3143.9元/吨，环比上下涨33.9元/吨；全国液化天然气LNG市场价为2553元/吨，环比下跌1.8元/吨；LPG与LNG市场价的价差为590.9元/吨。

2、液化气出厂价格

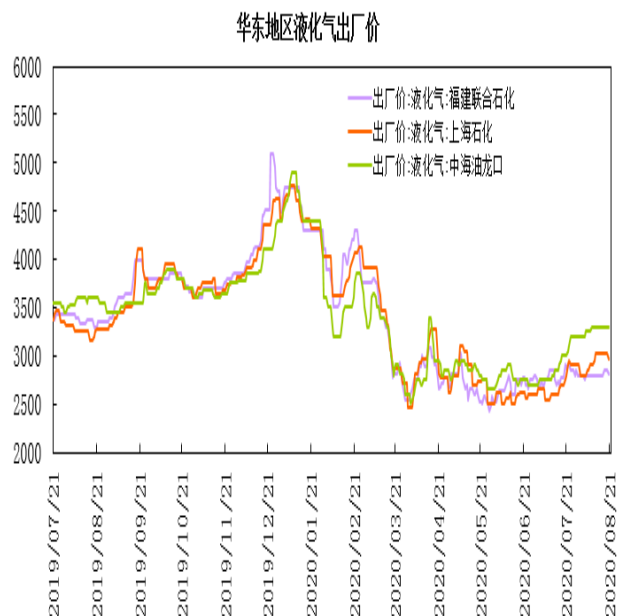
图2：广东液化气出厂价



数据来源：瑞达研究院 WIND

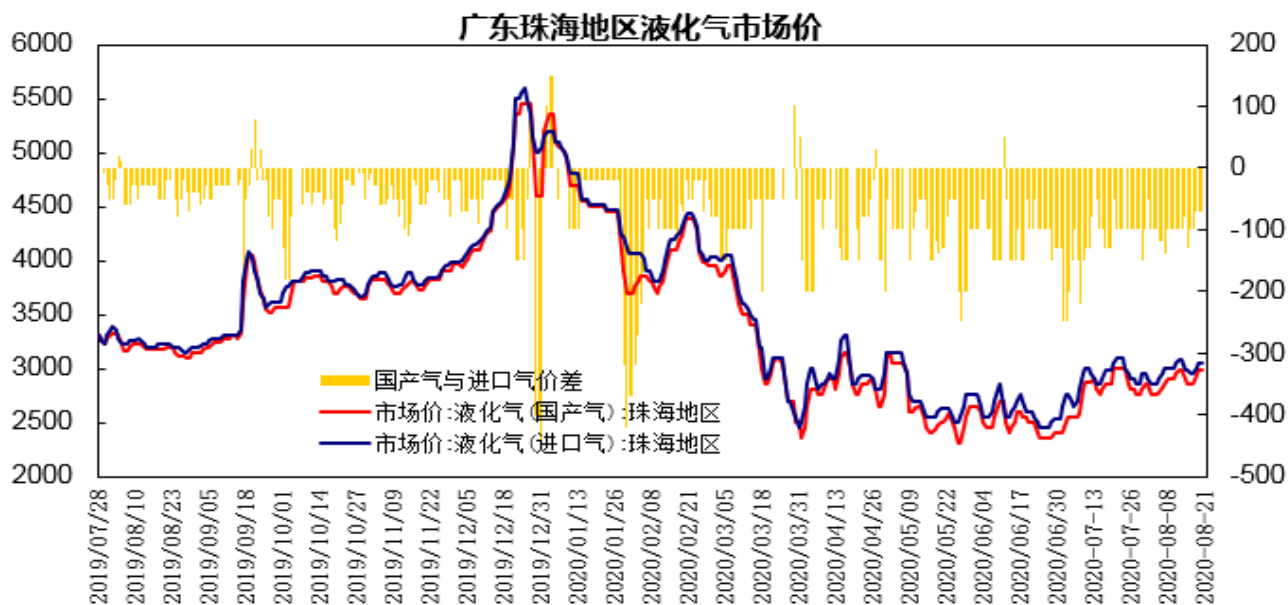
广州码头液化气（国产气）出厂价报2890/吨，较上周下跌50元/吨，广州石化液化气出厂价报2950元/吨，较上周持平；华东地区主流炼厂液化气出厂价报2820至3300元/吨。

图3：华东地区液化气出厂价



3、液化气进口气价格

图4：广东珠海地区液化气价格

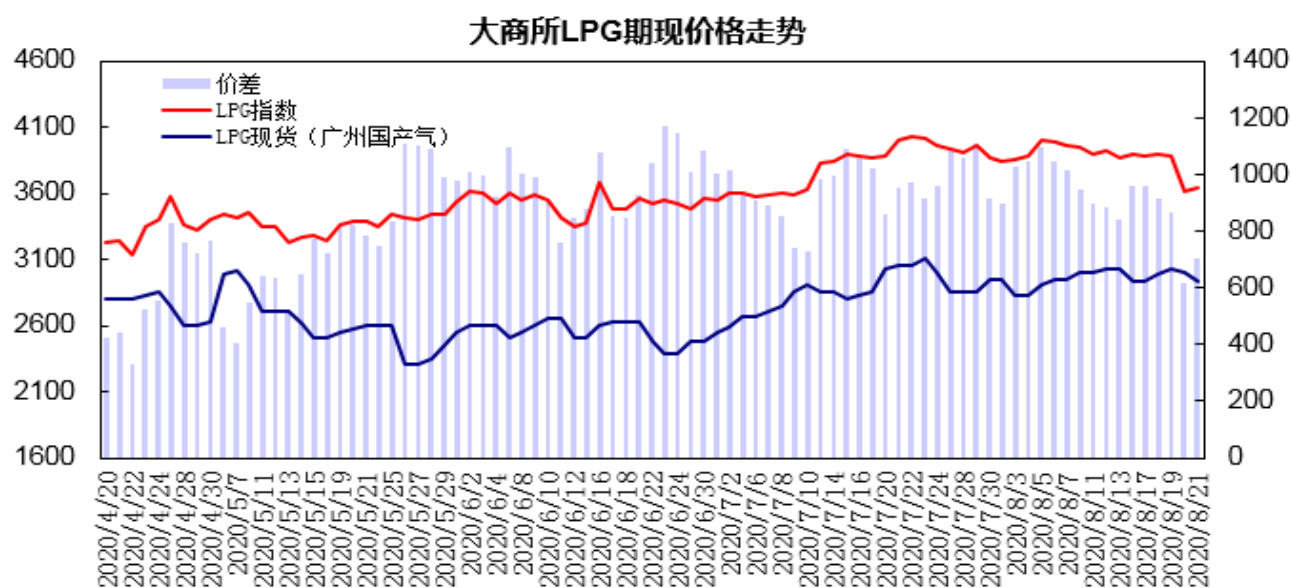


数据来源：瑞达研究院 WIND

广东珠海地区液化气（国产气）市场价报2900元/吨，珠海地区液化气（进口气）市场价报3050元/吨；国产气与进口气价差为-150元/吨。

4、LPG期现走势

图5：大商所LPG指数与现货走势



数据来源：瑞达研究院 大连商品交易所

大商所LPG指数与广州液化气（国产气）现货价差处于960至600元/吨区间，LPG现货区间整理，LPG期货大幅回调，期货升水较上周大幅缩窄。

5、大商所LPG期货跨期价差

图6：PG2011-2101合约价差

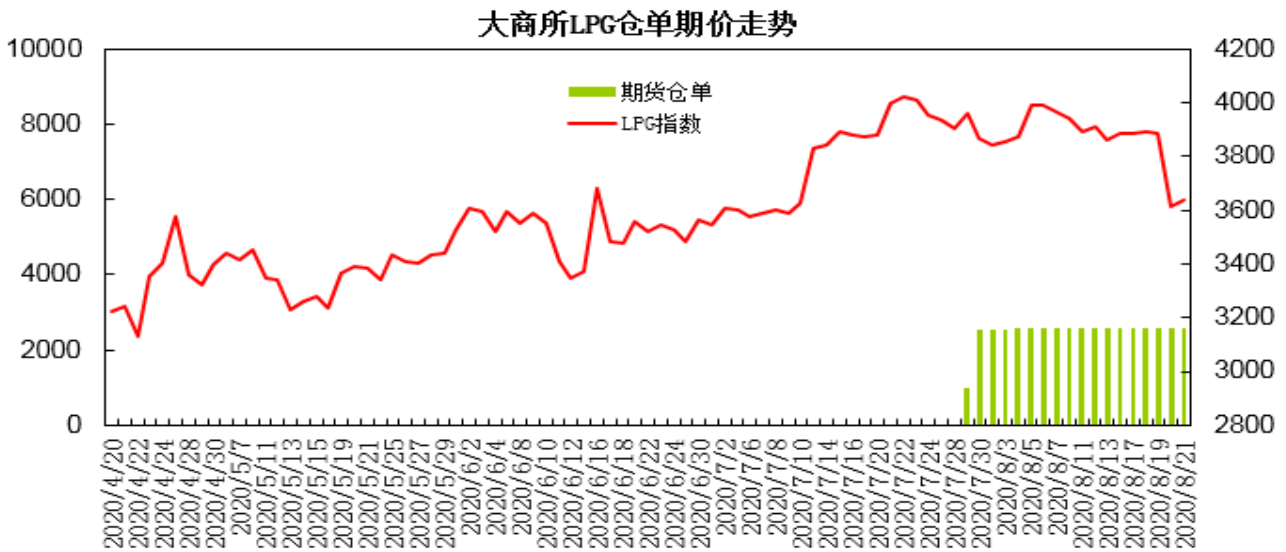


数据来源：瑞达研究院 WIND

PG2011合约与2101合约价差处于-80至-227元/吨区间，2011合约贴水出现扩大。

6、大商所仓单

图7：LPG仓单

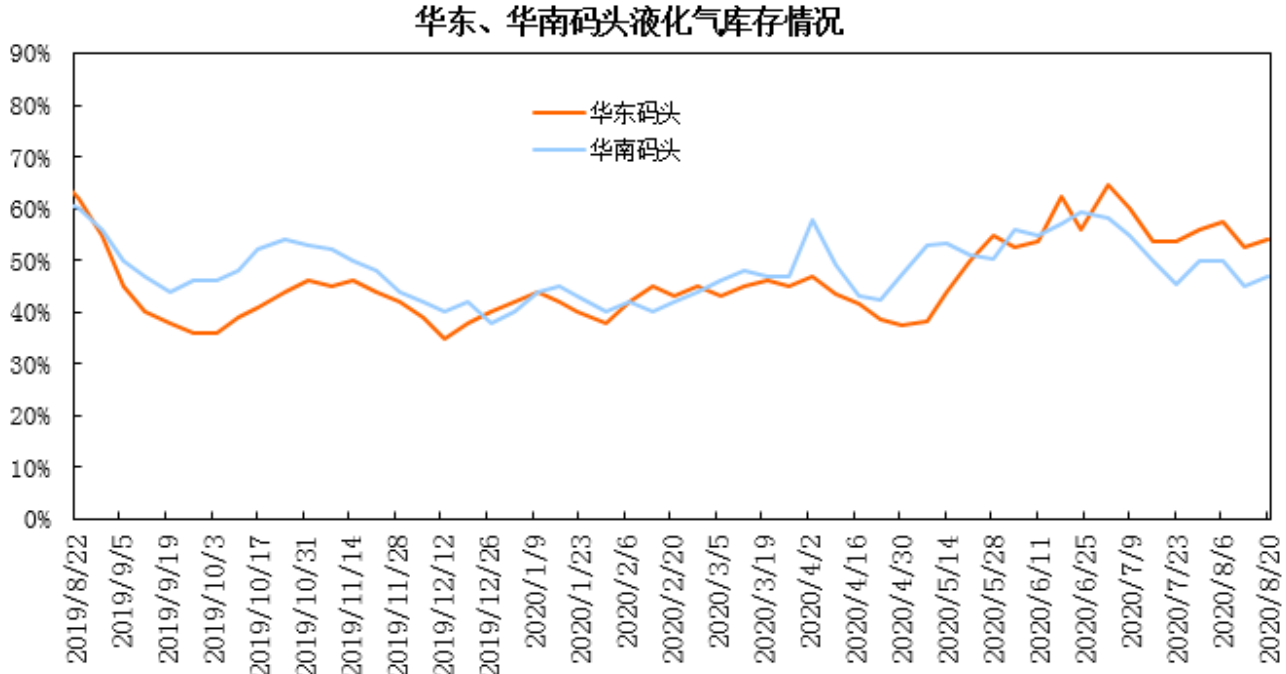


数据来源：瑞达研究院 大连商品交易所

大连商品交易所LPG期货注册仓单为2575手，较上周持平。

7、码头库存情况

图8：华东、华南液化气库存



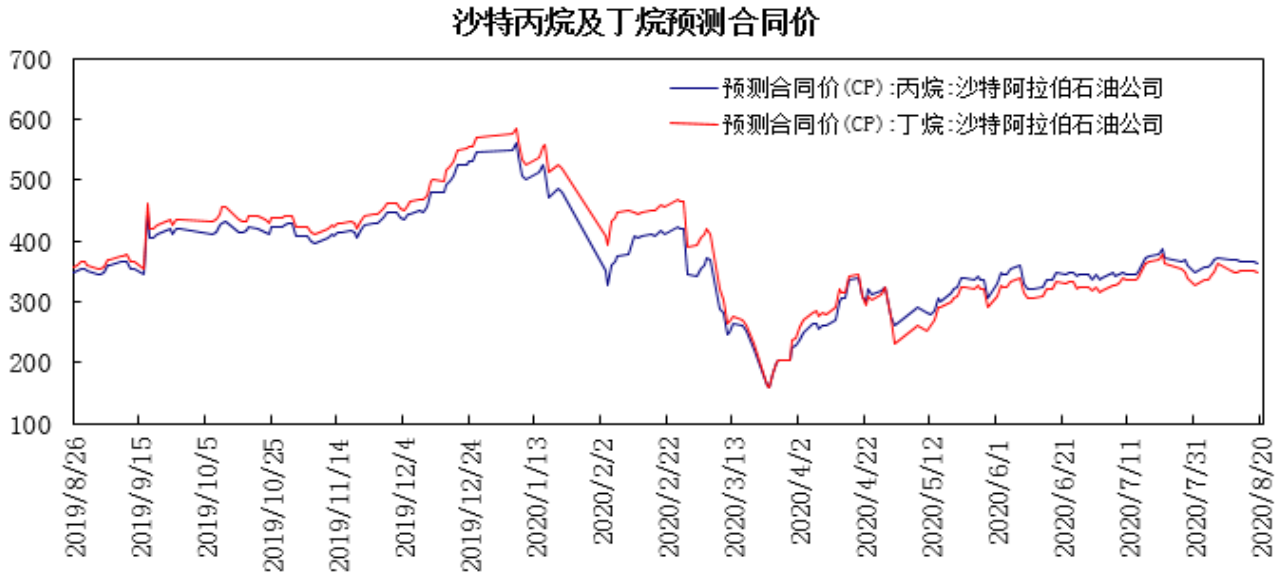
数据来源：瑞达研究院 隆众资讯

据隆众对华东、华南地区具有代表性、活跃度高的码头企业样本统计数据显示，华东码头进口LPG库存率为54.12%，环比增加1.5个百分点；华南码头库存率为46.87%，环比增加1.79个百分点。据隆众资讯到船跟踪统计，进口船货约39.4万吨，较上周呈现增加。其中华南到船约12.2万吨左右。华东地区，到船约20.6

万吨，流入PDH装置较多，流入贸易市场减少。

8、沙特丙烷及丁烷预测合同价

图9：沙特丙烷及丁烷预测合同价



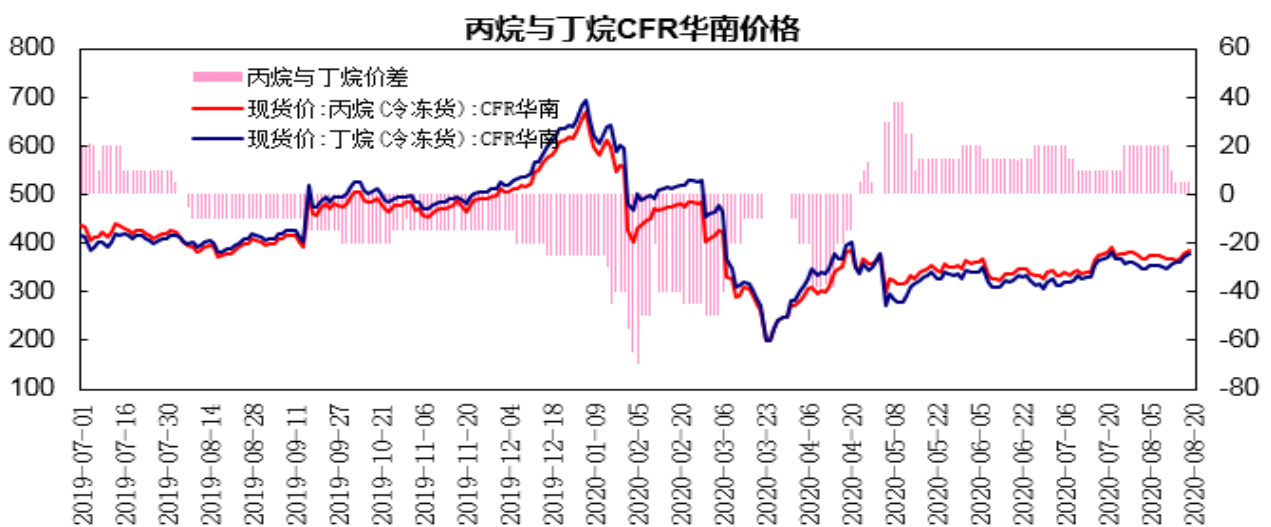
数据来源：瑞达研究院 WIND

沙特阿美 8 月 CP 出台，丙烷 365 美元/吨，较上月涨 5 美元/吨；丁烷 345 美元/吨，较上月涨 5 美元/吨。丙烷折合到岸成本在 2795 元/吨左右，丁烷 2640 元/吨左右。

8 月 20 日，9 月份 CP 预估，丙烷 364 美元/吨，较上周下跌 1 美元/吨；丁烷 354 美元/吨，较上周上涨 4 美元/吨。

9、丙烷及丁烷外盘报价

图11：丙烷与丁烷CFR华南价格



数据来源：瑞达研究院 隆众资讯

丙烷CFR华南价格报384美元/吨，较上周上涨19美元/吨；丁烷CFR华南价格报384美元/吨，较上周上涨23美元/吨，丙烷与丁烷价差为0美元/吨。

瑞达期货化工林静宜

资格证号：F0309984

Z0013465

联系电话：4008-878766

免责声明

本报告中的信息均来源于公开可获得资料，瑞达期货股份有限公司力求准确可靠，但对这些信息的准确性及完整性不做任何保证，据此投资，责任自负。本报告不构成个人投资建议，客户应考虑本报告中的任何意见或建议是否符合其特定状况。本报告版权仅为我公司所有，未经书面许可，任何机构和个人不得以任何形式翻版、复制和发布。如引用、刊发，需注明出处为瑞达期货股份有限公司研究院，且不得对本报告进行有悖原意的引用、删节和修改。