

# 「2022.6.24」

## 聚丙烯市场周报

作者：林静宜

期货投资咨询证号：Z0013465

联系电话：0595-86778969

关注我们获  
取更多资讯



业务咨询  
添加客服



# 目录

---



## 1、周度要点小结



## 2、期现市场



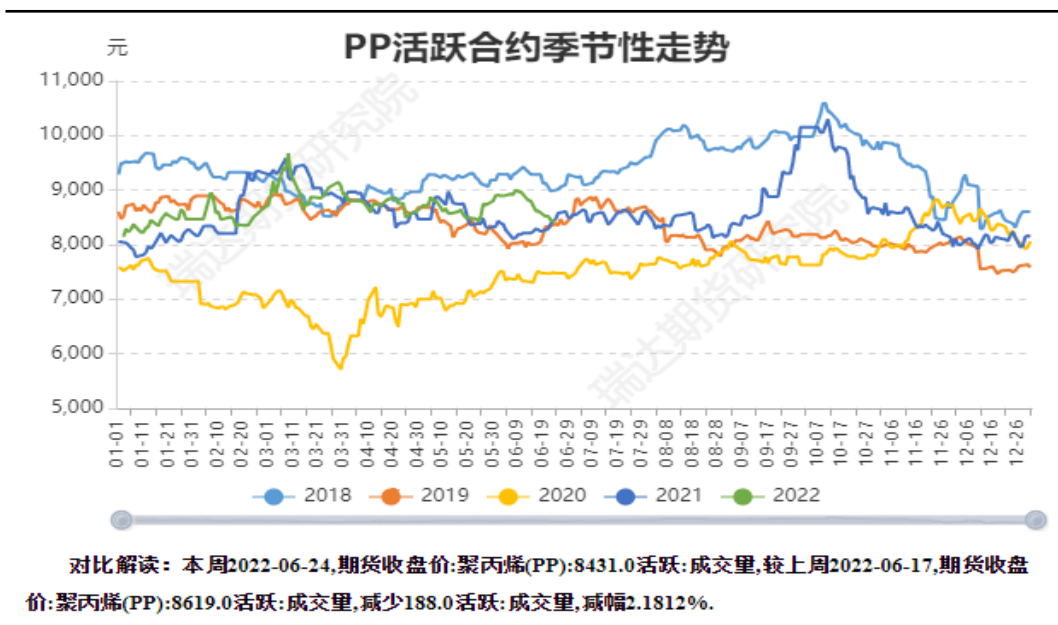
## 3、产业情况



## 4、期权市场分析

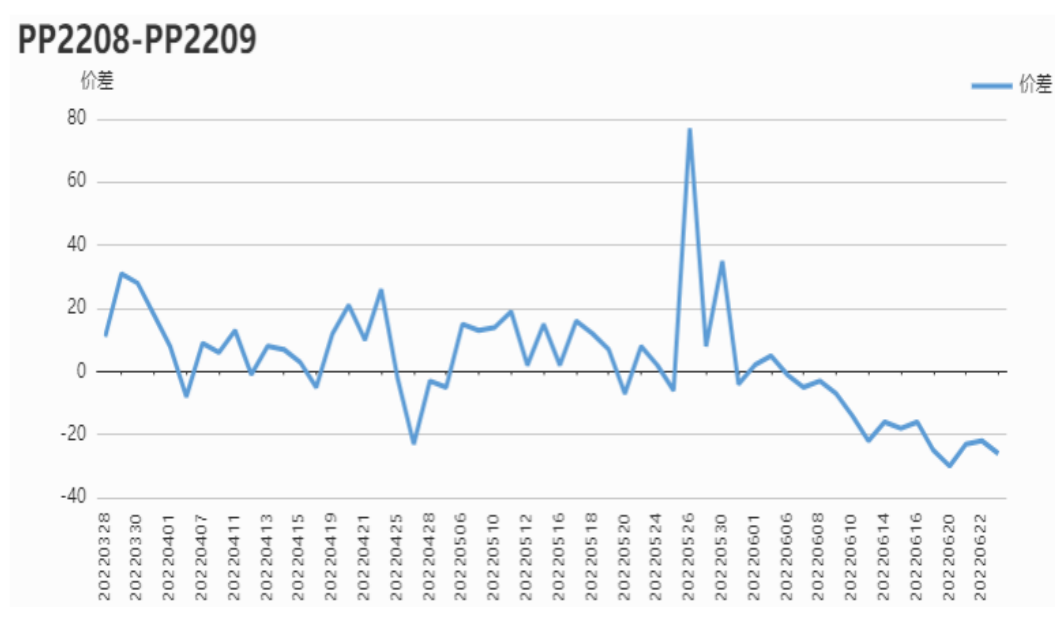
- ◆ 截至6月23日当周，聚丙烯产能利用率环比下降 1.87%至 78.63%，中石化产能利用率环比下降 4.59%至78.80%；国内聚丙烯产量 55.75 万吨，相较上周的 56.71 万吨减少 0.96 万吨，跌幅 1.69%。相较去年同期的 55.32 万吨增加 0.43 万吨，涨幅 0.78%。目前潍坊舒肤康 30 万吨/年 PP 装置及天津渤化30 万吨/年 PP 已顺利投产，预计下周的市场供应将有所增加。国内聚丙烯下游行业开工稳中有降，多数下游行业开工维持稳定，少数行业开工情况下降。数据显示：聚丙烯下游行业平均开工率52.37%，比上周下降0.65%，较去年同期低1.81%。其中塑编48.00%， -0.50%；PP无纺布47.00%， -3.00%；CPP 51.88%， -1.12%；注塑58.00%， BOPP62.72%， PP管材43.89%；胶带母卷53.96%，均与上周持平。两油通用聚烯烃总库存在 77 万吨，较上周小降 1.91%，同比去年同期高出 14.93%，库存存在一定压力。聚丙烯总库存量则有所减少，环比下降了4.21%，其中生产企业库存-4.08%，样本贸易商库存-4.81%，样本港口库存-3.75%。
- ◆ 下周，聚丙烯供应基本平稳，下游需求回升仍有待观察，预计社会库存将有所回升。聚丙烯或走出区间震荡的行情。

图1、聚丙烯主力合约价格走势



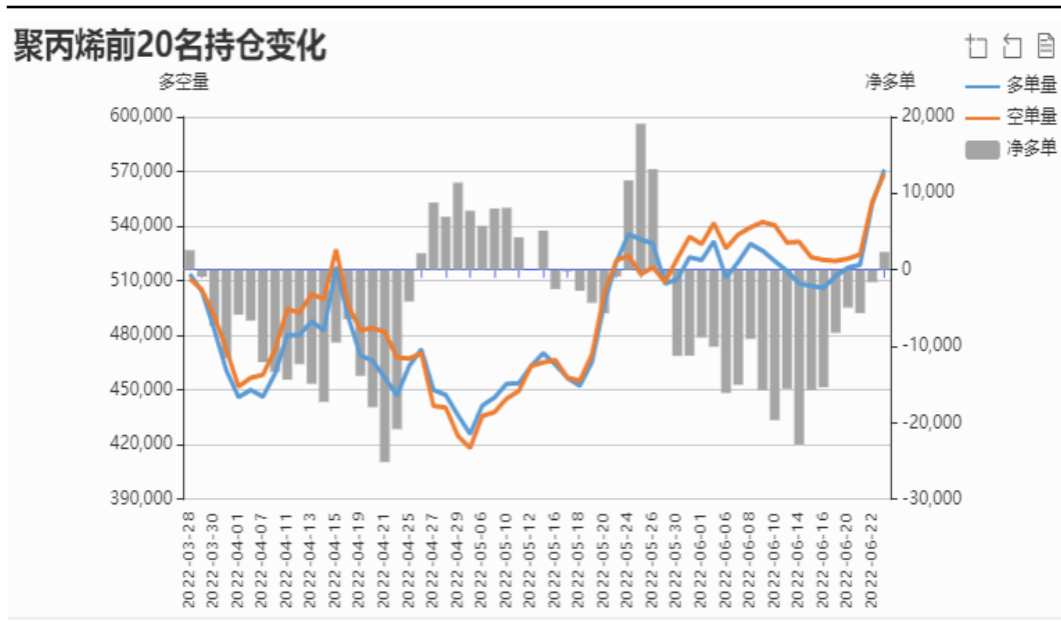
来源: wind 瑞达期货研究院

图2、品种价差走势图



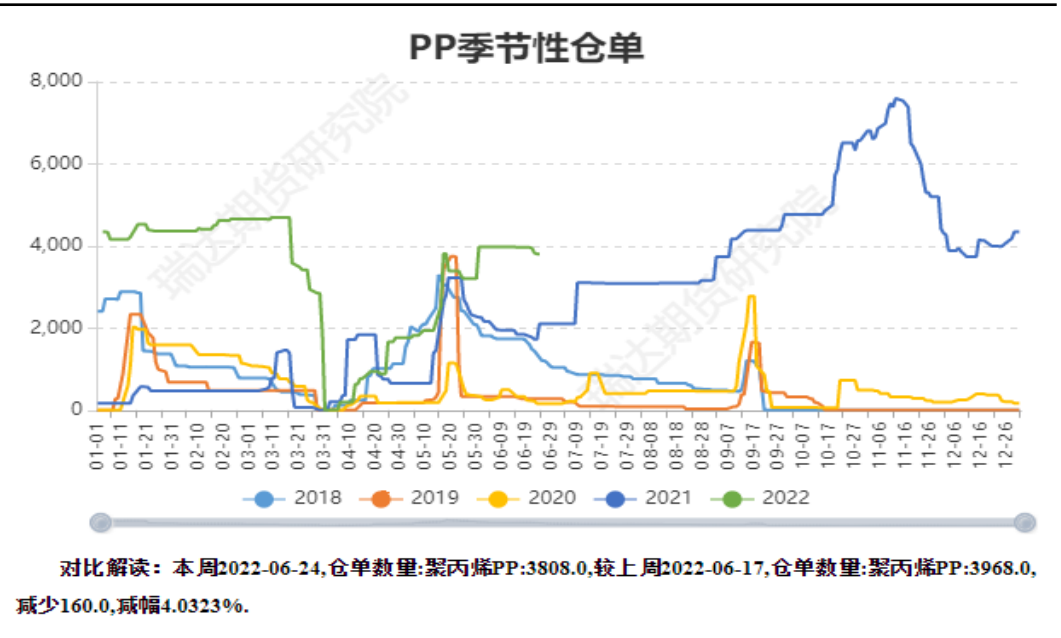
来源: wind 瑞达期货研究院

图3、聚丙烯前二十名持仓



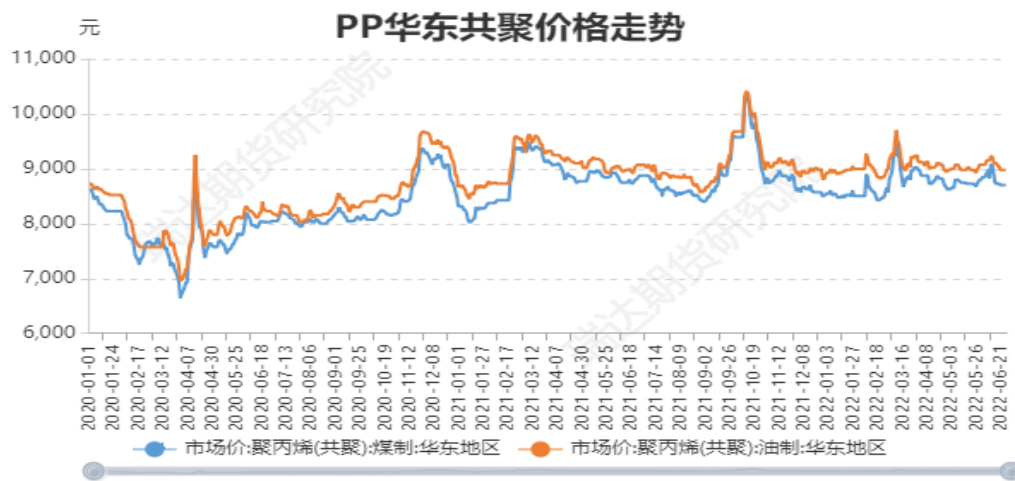
来源：wind 瑞达期货研究院 (微软雅黑10号)

图4、聚丙烯仓单走势



来源：wind 瑞达期货研究院 (微软雅黑10号)

图5、PP华东共聚价格走势



**对比解读:** 本周2022-06-24,市场价:聚丙烯:煤制:华东地区:8700.0共聚,较上周2022-06-17,市场价:聚丙烯:煤制:华东地区:8725.0共聚,减少25.0共聚,减幅0.2865%。本周2022-06-24,市场价:聚丙烯:油制:华东地区:8975.0共聚,较上周2022-06-17,市场价:聚丙烯:油制:华东地区:9050.0共聚,减少75.0共聚,减幅0.8287%。

来源: wind 瑞达期货研究院

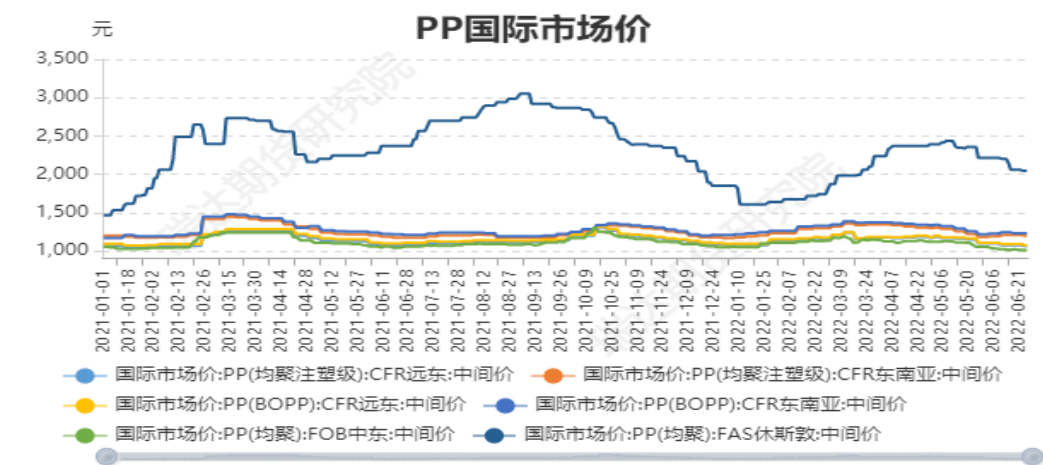
图6、PP华东拉丝价格走势



**对比解读:** 本周2022-06-24,市场价:聚丙烯:油制:华东地区:8650.0拉丝,较上周2022-06-17,市场价:聚丙烯:油制:华东地区:8800.0拉丝,减少150.0拉丝,减幅1.7045%。本周2022-06-24,市场价:聚丙烯:煤制:华东地区:8575.0拉丝,较上周2022-06-17,市场价:聚丙烯:煤制:华东地区:8740.0拉丝,减少165.0拉丝,减幅1.8879%。

来源: wind 瑞达期货研究院

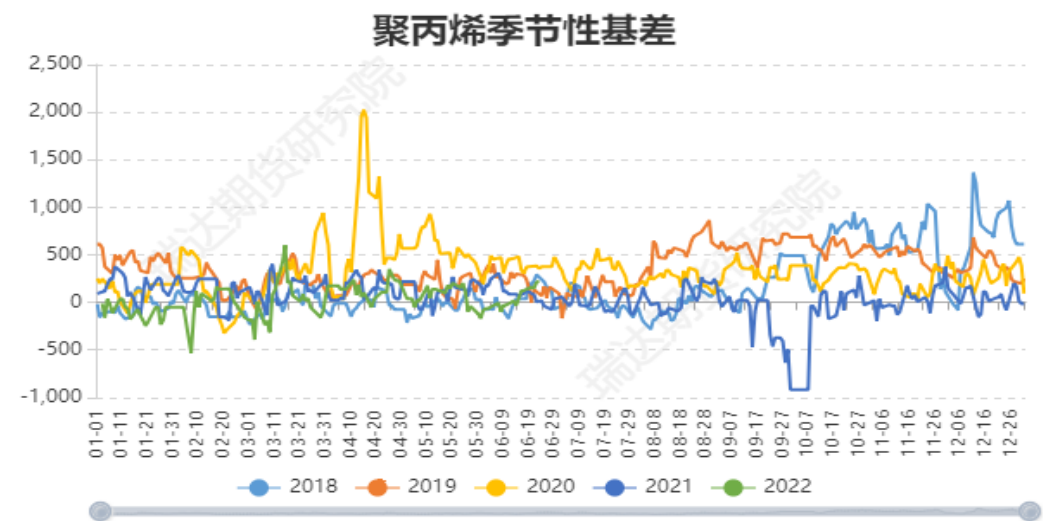
图7、聚丙烯国际价格走势



对比解读：本周2022-06-24,国际市场价:PP:CFR远东:中间价:1064.0均聚注塑级,较上周2022-06-17,国际市场价:PP:CFR远东:中间价:1079.0均聚注塑级,减少15.0均聚注塑级,减幅1.3902%。本周2022-06-24,国际市场价:PP:CFR东南亚:中间价:1199.0均聚注塑级,较上周2022-06-17,国际市场价:PP:CFR东南亚:中间价:1209.0均聚注塑级,减少10.0均聚注塑级,减幅0.8271%。

来源：wind 瑞达期货研究院

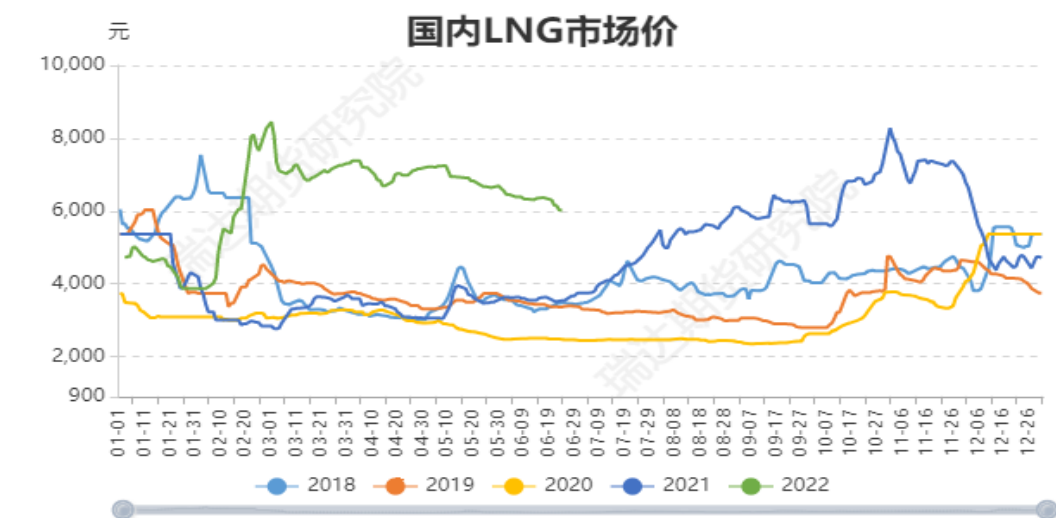
图8、聚丙烯基差走势



对比解读：本周2022-06-23,聚丙烯基差:227.33,较上周2022-06-17,聚丙烯基差:122.67,增加104.66,增幅85.3183%。

来源：wind 瑞达期货研究院

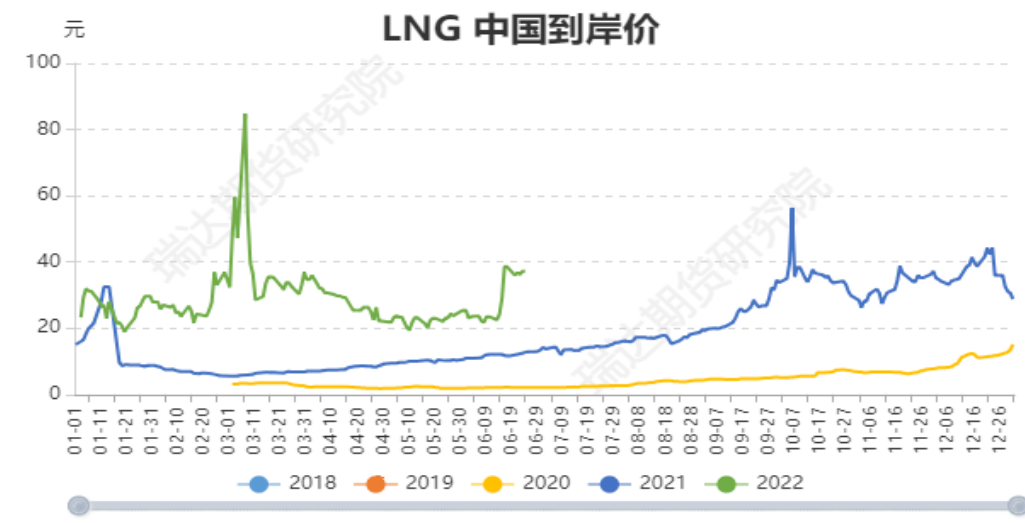
图9、国内LNG市场价



对比解读：本周2022-06-24,市场价:液化天然气:6020.0LNG,较上周2022-06-17,市场价:液化天然气:6362.0LNG,减少342.0LNG,减幅5.3757%.

来源: wind 瑞达期货研究院

图10、LNG 中国到岸价



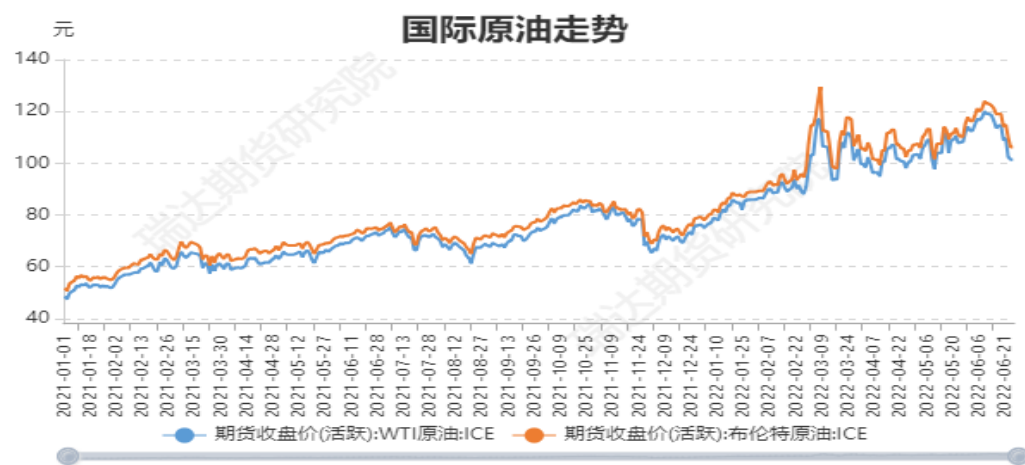
对比解读：本周2022-06-24,到岸价:LNG:中国:37.24,较上周2022-06-17,到岸价:LNG:中国:38.58,减少1.34,减幅3.4733%.

来源: wind 瑞达期货研究院

本周国内外LNG市场价均有所回落。



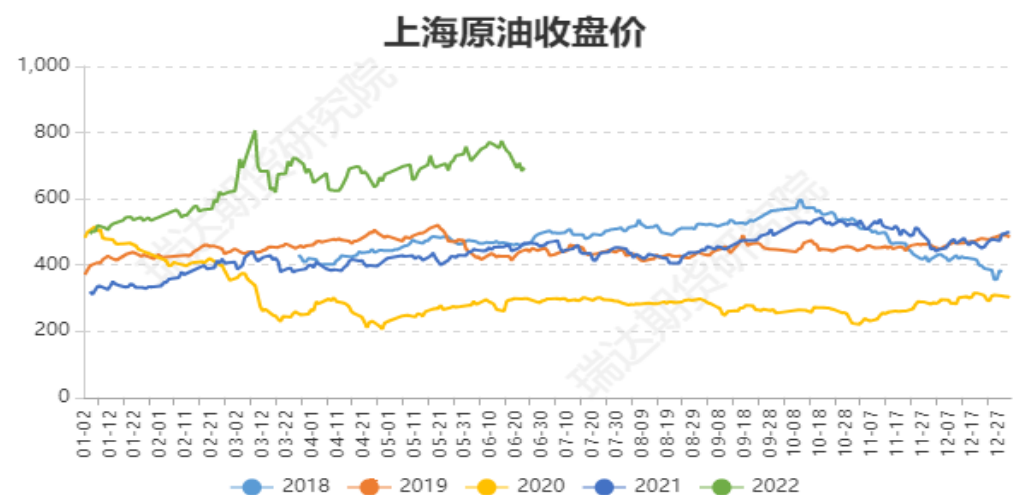
图11、国际原油价格走势



对比解读：本周2022-06-24,期货收盘价:WTI原油:ICE:101.39活跃,较上周2022-06-17,期货收盘价:WTI原油:ICE:114.59活跃,减少13.2活跃,减幅11.5193%。本周2022-06-24,期货收盘价:布伦特原油:ICE:106.2活跃,较上周2022-06-17,期货收盘价:布伦特原油:ICE:119.03活跃,减少12.83活跃,减幅10.7788%。

来源：wind 瑞达期货研究院

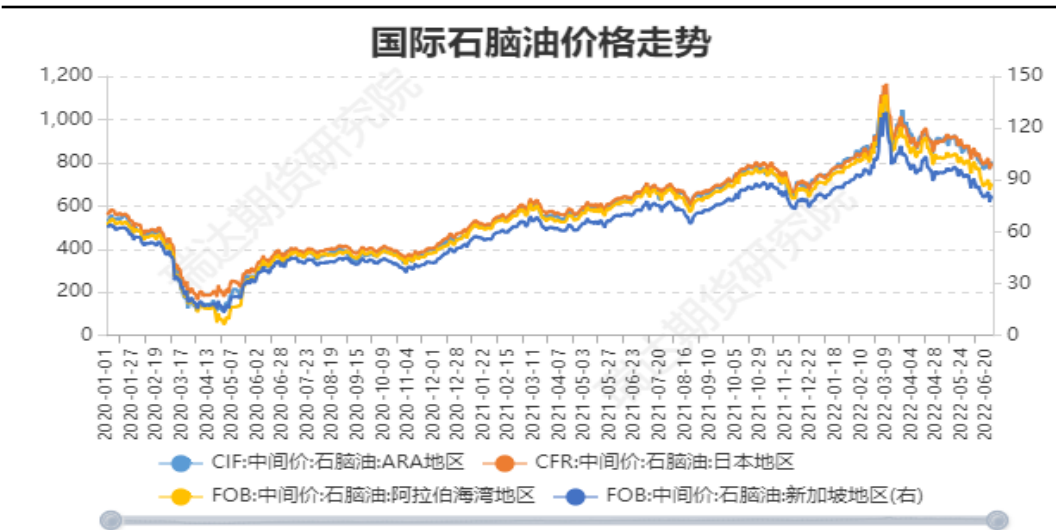
图12、中国到岸价



对比解读：本周2022-06-23,期货收盘价:原油:694.4活跃:成交里,较上周2022-06-17,期货收盘价:原油:738.6活跃:成交里,减少44.2活跃:成交里,减幅5.9843%。

来源：wind 瑞达期货研究院

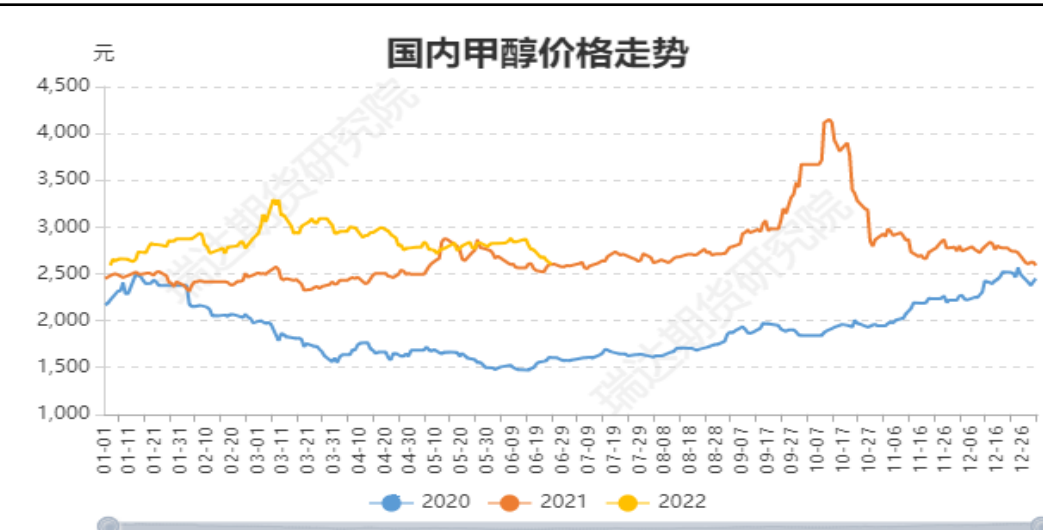
图13、石脑油价格走势



对比解读：本周2022-06-24,CFR:中间价:石脑油:日本地区:794.5,较上周2022-06-17,CFR:中间价:石脑油:日本地区:798.75,减少4.25,减幅0.5321%.

来源：wind 瑞达期货研究院

图14、甲醇市场价



对比解读：本周2022-06-24,市场价:甲醇:江苏市场:主流价:2600.0,较上周2022-06-17,市场价:甲醇:江苏市场:主流价:2760.0,减少160.0,减幅5.7971%.

来源：wind 瑞达期货研究院

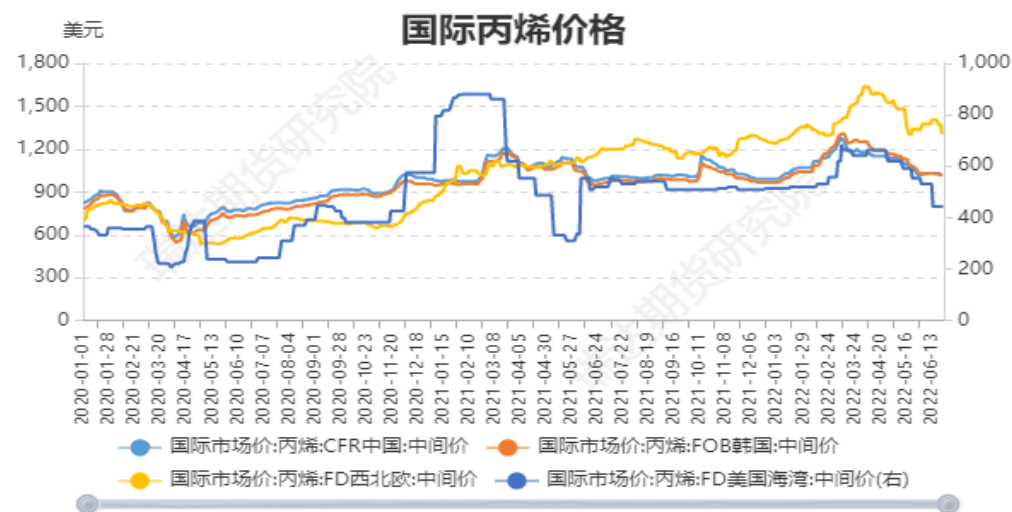
图15、国内丙烯价格走势



对比解读：本周2022-06-24,市场价:丙烯:东北地区:主流价:7550.0,较上周2022-06-17,市场价:丙烯:东北地区:主流价:7700.0,减少150.0,减幅1.9481%.

来源: wind 瑞达期货研究院

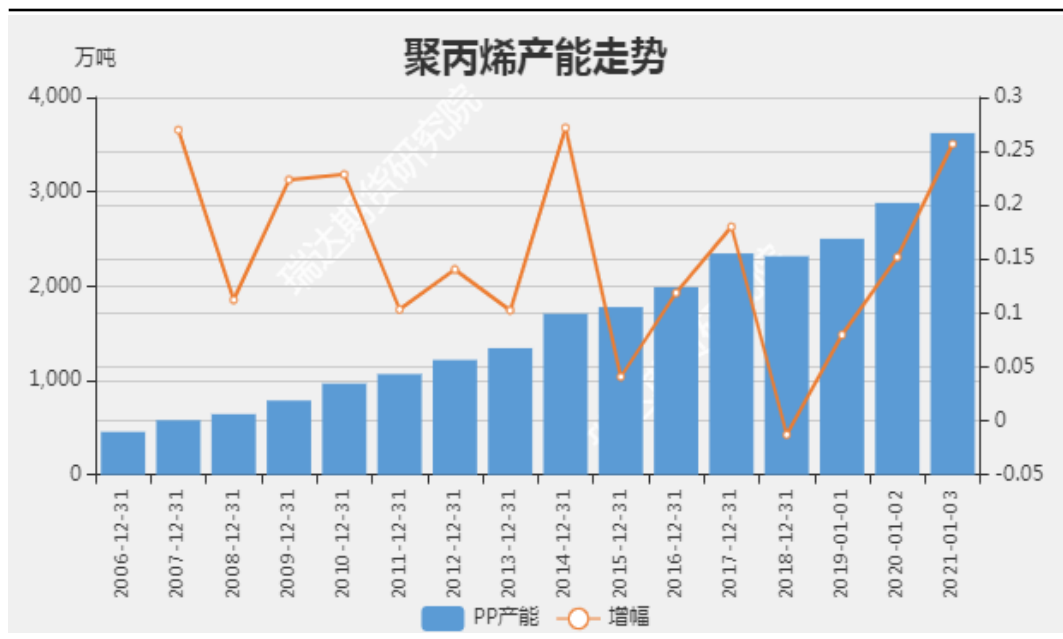
图16、国际丙烯价格走势



对比解读：本周2022-06-24,国际市场价:丙烯:CFR中国:中间价:1016.0,较上周2022-06-17,国际市场价:丙烯:CFR中国:中间价:1031.0,减少15.0,减幅1.4549%.

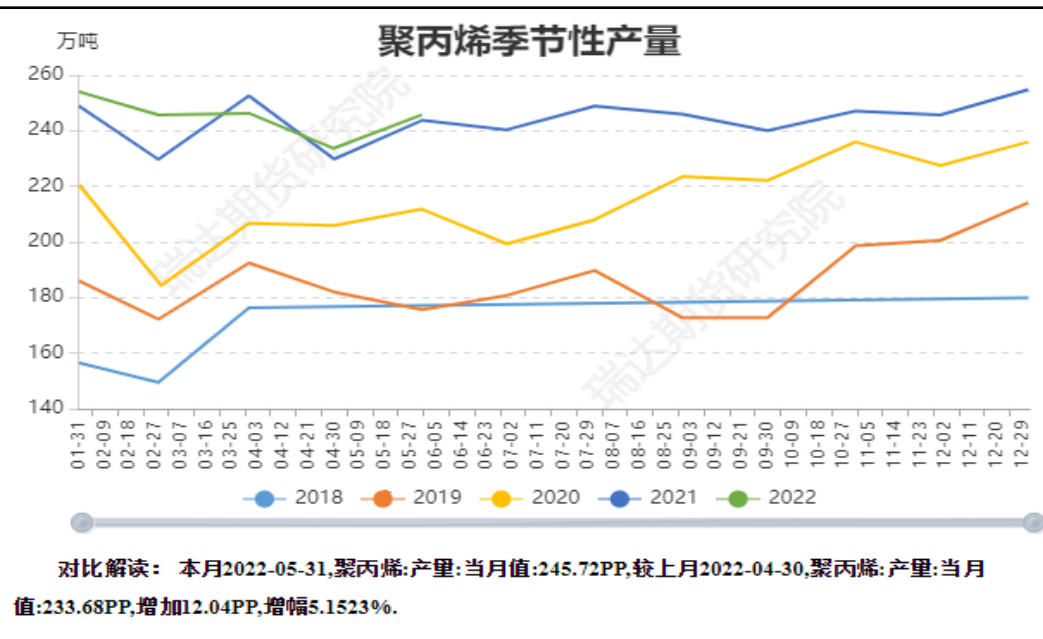
来源: wind 瑞达期货研究院

图17、聚丙烯产能



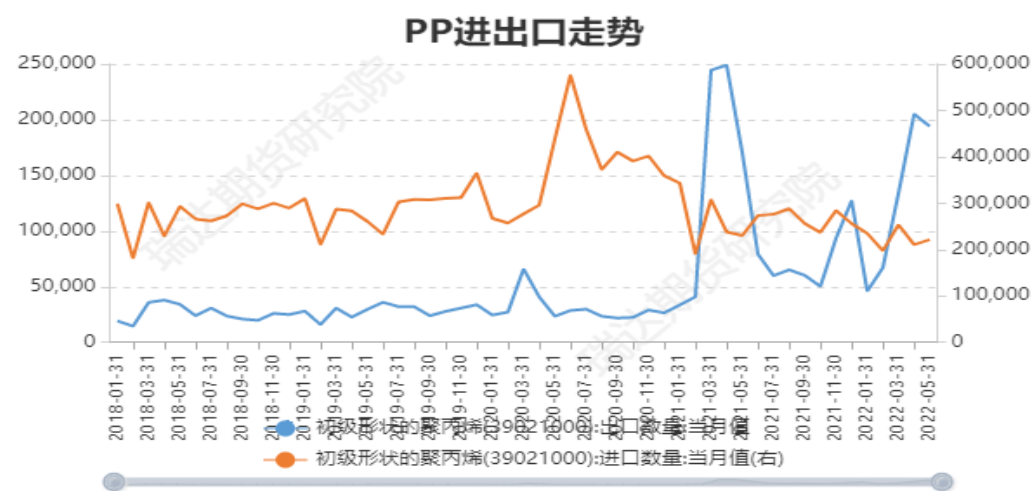
来源: wind 瑞达期货研究院

图18、聚丙烯产量



来源: wind 瑞达期货研究院

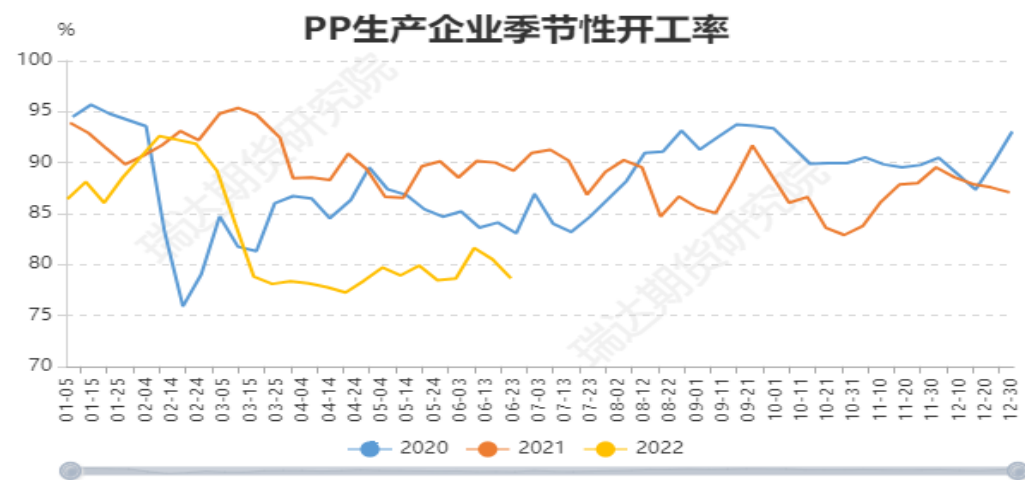
图19、聚丙烯进出口量



对比解读：当前2022-05-31,初级形状的聚丙烯:出口数量:当月值:193988.9939021000,较去年同期2021-05-31,初级形状的聚丙烯:出口数量:当月值:170362.1239021000,增加23626.8739021000,增幅13.8686%。

来源: wind 瑞达期货研究院

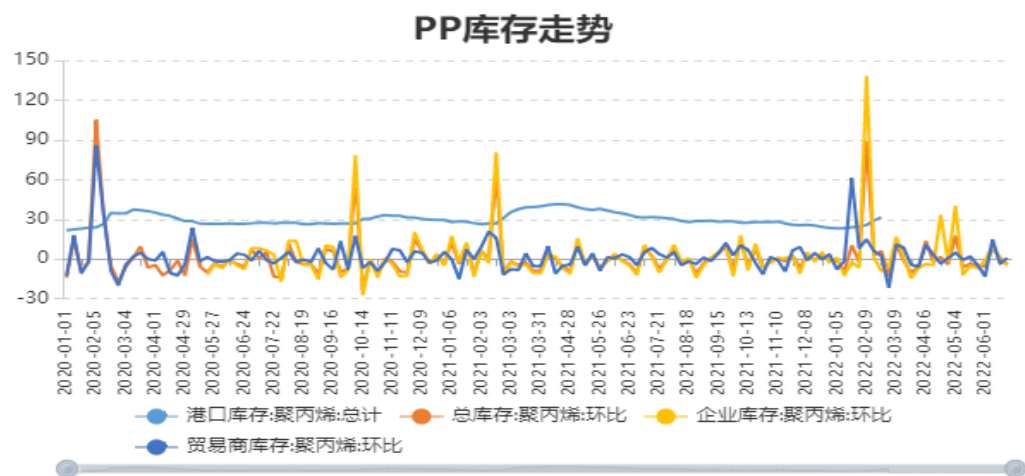
图20、聚丙烯工厂开工率



对比解读：本周2022-06-22,开工率:聚丙烯:石化企业:78.63PP,较上周2022-06-15,开工率:聚丙烯:石化企业:80.5PP,减少1.87PP,减幅2.323%。本月2022-06-22,开工率:聚丙烯:石化企业:78.63PP,较上月2022-05-25,开工率:聚丙烯:石化企业:78.45PP,增加0.18PP,增幅0.2294%。

来源: wind 瑞达期货研究院

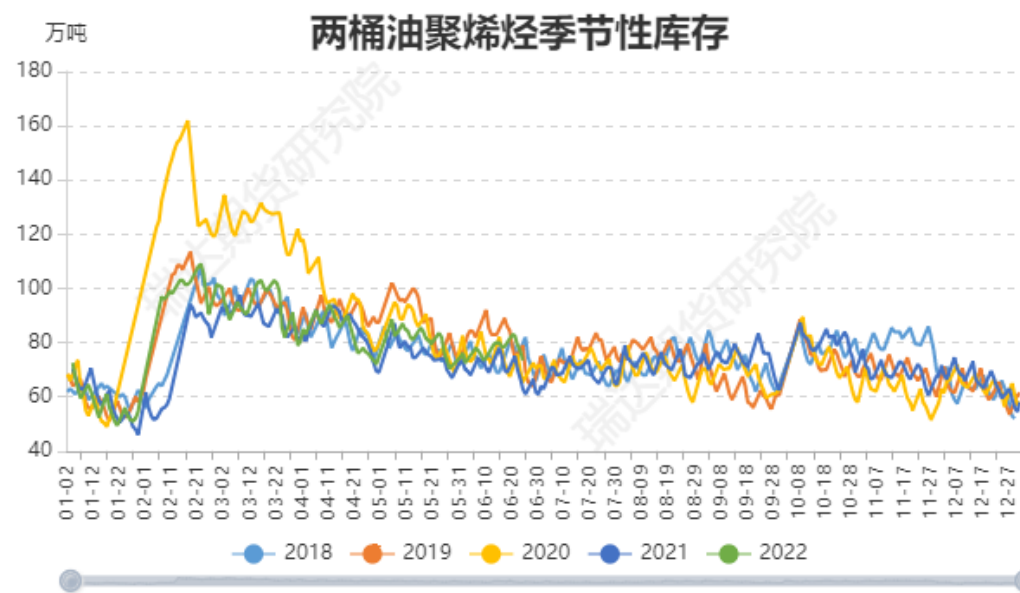
图21、聚丙烯库存走势



对比解读：本周2022-06-22,港口库存:聚丙烯:总计:0.0,较上周2022-06-15,港口库存:聚丙烯:总计:0.0,增加0.0,增幅100%。本周2022-06-22,贸易商库存:聚丙烯:环比:0.7,较上周2022-06-15,贸易商库存:聚丙烯:环比:-3.39,增加4.09,增幅-120.649%。

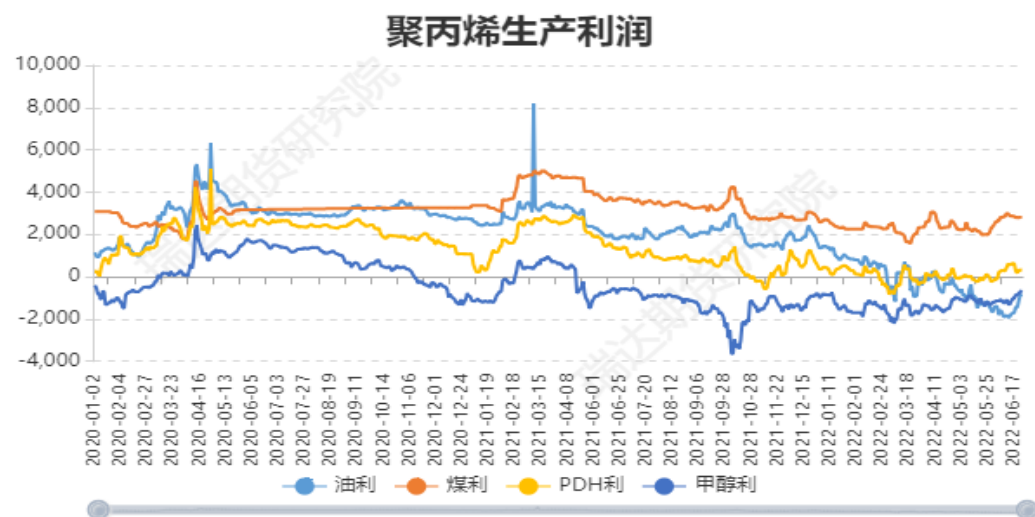
来源: wind 瑞达期货研究院

图22、两桶油聚烯烃库存



来源: wind 瑞达期货研究院

图23、聚丙烯加工利润



对比解读：本周2022-06-24,油利:-823.37,较上周2022-06-17,油利:-1706.84,增加883.47,增幅-51.7606%。  
本周2022-06-24,煤利:2810.31,较上周2022-06-17,煤利:2857.02,减少46.71,减幅1.6349%。

来源: wind 瑞达期货研究院

图24、聚丙烯进口利润

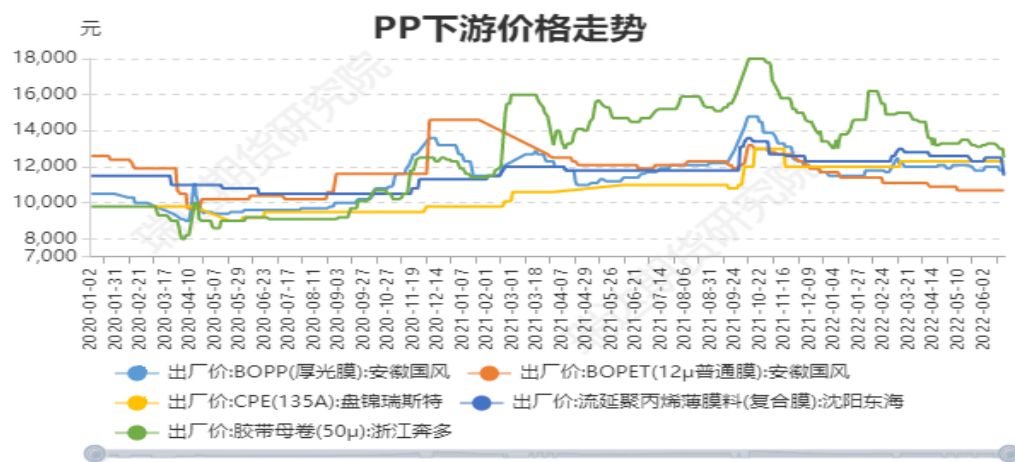


对比解读：本月2022-06-23,PP进口利润:-59.27,较上月2022-05-31,PP进口利润:-79.39,增加20.12,增幅-25.3432%。

来源: wind 瑞达期货研究院



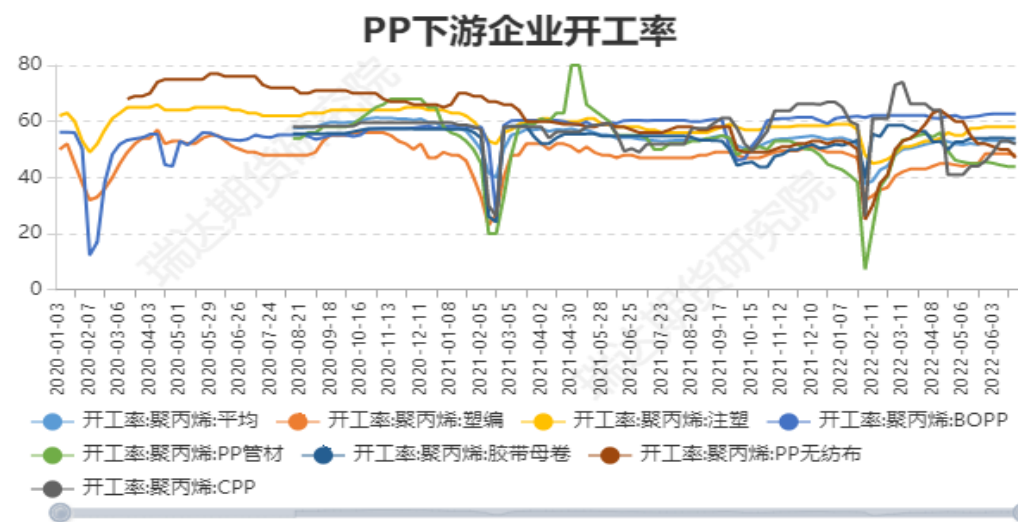
图25、pp下游产品价格



**对比解读:** 本周2022-06-23,出厂价:BOPP:安徽国风:11600.0厚光膜,较上周2022-06-17,出厂价:BOPP:安徽国风:12000.0厚光膜,减少400.0厚光膜,减幅3.3333%。本周2022-06-23,出厂价:流延聚丙烯薄膜料:沈阳东海:11500.0复合膜,较上周2022-06-17,出厂价:流延聚丙烯薄膜料:沈阳东海:12500.0复合膜,减少1000.0复合膜,减幅8.0%。

来源: wind 瑞达期货研究院

图26、聚丙烯下游行业开工率

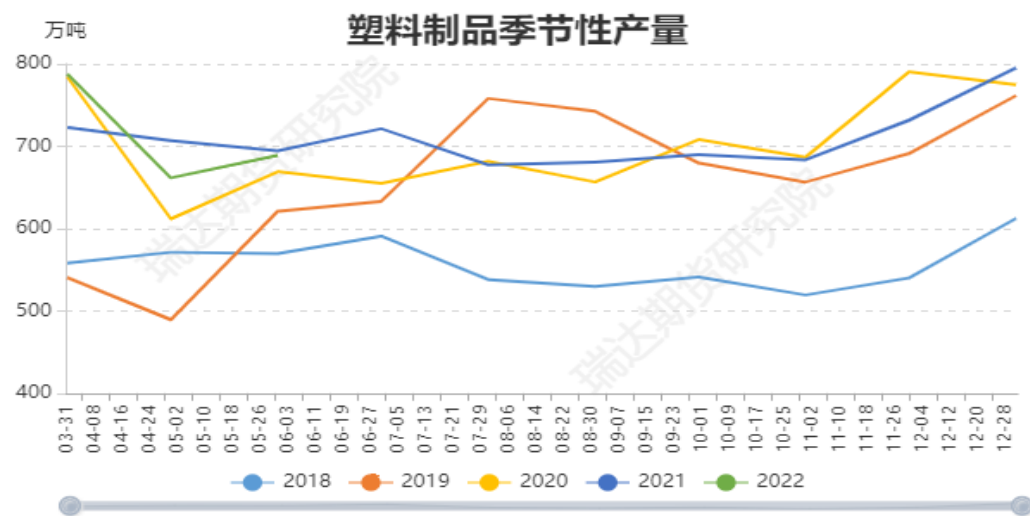


**对比解读:** 本周2022-06-24,开工率:聚丙烯:平均:52.37,较上周2022-06-17,开工率:聚丙烯:平均:53.02,减少0.65,减幅1.226%。

来源: wind 瑞达期货研究院



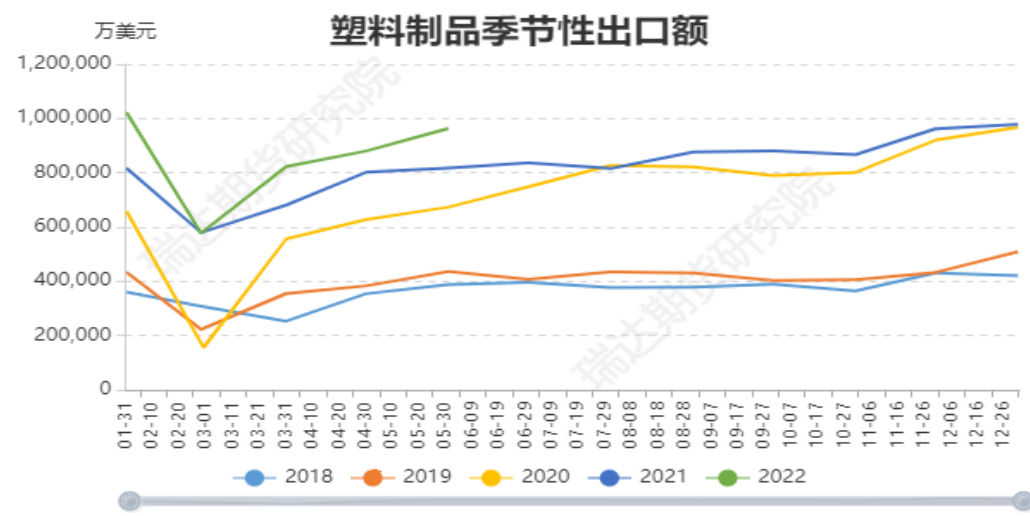
图27、塑料制品产量



对比解读：本月2022-05-31,塑料制品:产量:当月值:688.8,较上月2022-04-30,塑料制品:产量:当月值:661.6,增加27.2,增幅4.1112%.

来源: wind 瑞达期货研究院

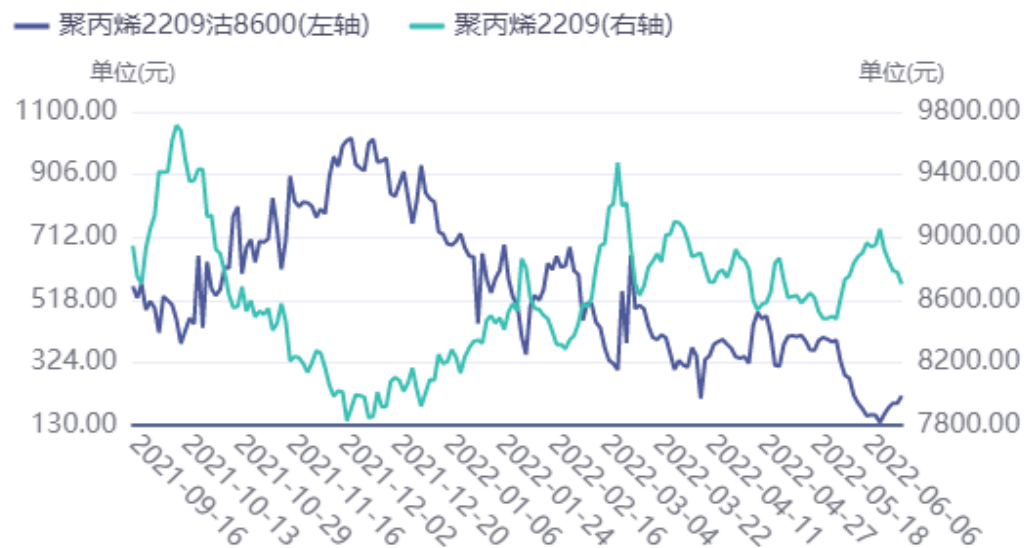
图28、塑料制品出口额



对比解读：本月2022-05-31,塑料制品:出口金额:当月值:963201.1,较上月2022-04-30,塑料制品:出口金额:当月值:879805.3,增加83395.8,增幅9.4789%.

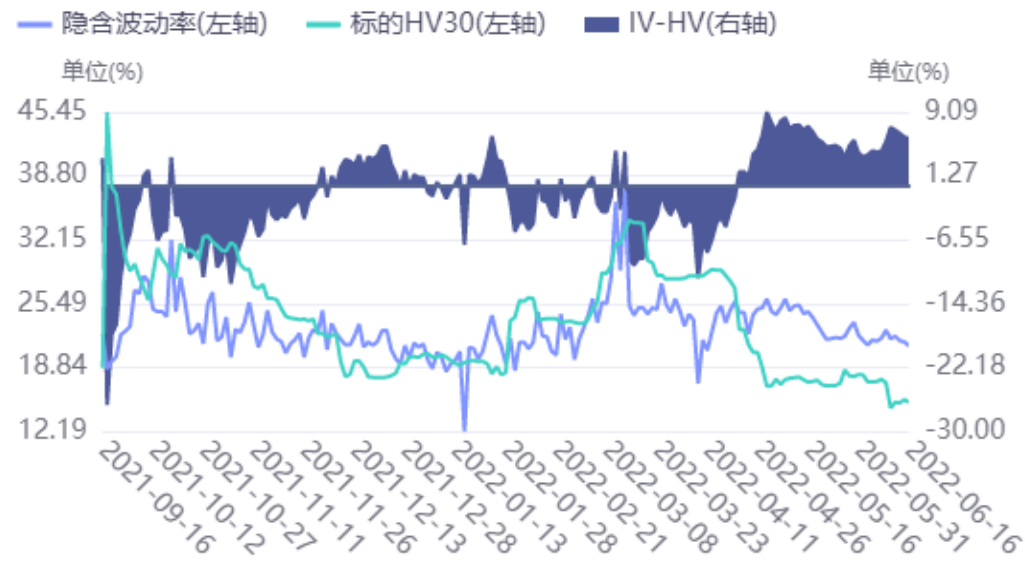
来源: wind 瑞达期货研究院

图29、期权价格走势



来源：wind 瑞达期货研究院

图30、期权波动率走势



来源：wind 瑞达期货研究院

## 免责声明

本报告中的信息均来源于公开可获得资料，瑞达期货股份有限公司力求准确可靠，但对这些信息的准确性及完整性不做任何保证，据此投资，责任自负。本报告不构成个人投资建议，客户应考虑本报告中的任何意见或建议是否符合其特定状况。本报告版权仅为我公司所有，未经书面许可，任何机构和个人不得以任何形式翻版、复制和发布。如引用、刊发，需注明出处为瑞达期货股份有限公司研究院，且不得对本报告进行有悖原意的引用、删节和修改。

### 瑞达期货研究院简介

瑞达期货股份有限公司创建于1993年，目前在全国设立40多家分支机构，覆盖全国主要经济地区，是国内大型全牌照期货公司之一，是目前国内拥有分支机构多、运行规范、管理先进的专业期货经营机构。2012年12月完成股份制改制工作，并于2019年9月5日成功在深圳证券交易所挂牌上市，成为深交所期货第一股、是第二家登陆A股的期货上市公司。

研究院拥有完善的报告体系，除针对客户的个性化需要提供的投资报告和套利、套保操作方案外，还有晨会纪要、品种日评、周报、月报等策略分析报告。研究院现有特色产品有短信通、套利通、市场资金追踪、持仓分析系统、投顾策略、交易诊断系统、数据管理系统以及金尝发服务体系专供策略产品等。在创新业务方面，积极参与创新业务的前期产品研究，为创新业务培养大量专业人员，成为公司的信息数据中心、产品策略中心和人才储备中心。

瑞达期货研究院将继续往开来，向更深更广的投资领域推进，为客户的期货投资奉上贴心、专业、高效的优质服务。