

# 「2022.9.2」

## 聚乙烯市场周报

作者：林静宜

期货投资咨询证号：Z0013465

联系电话：0595-86778969

关注我们获取  
更多资讯



业务咨询  
添加客服



# 目录

---



## 1、周度要点小结



## 2、期现市场



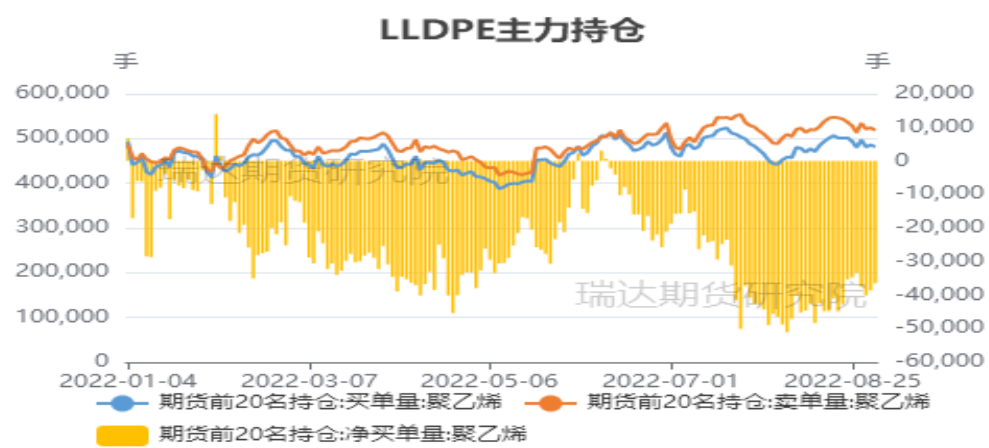
## 3、产业情况



## 4、期权市场分析

- ◆ 截至9月1日当周，聚乙烯企业平均产能利用率在 84.32%，与上周 78.64%相比，增加5.68%。国内企业聚乙烯总产量在 49.88 万吨，上周期为 46.53 万吨，涨跌幅为+3.35 万吨。其中HDPE 产量为 22.77 万吨，上周期为 21.14 万吨，涨跌幅+1.63 万吨；LDPE 产量为 5.45 万吨，上周期为 4.91 万吨，涨跌幅+0.54 万吨；LLDPE 产量为 21.65 万吨，上周期为 20.48 万吨，涨跌幅+1.17 万吨。下周期由于前期停工装置陆续开车，生产企业产量预估 50.2 万吨，较本周总产量+0.64%。随着前期停车检修的装置陆续复工，预计下周聚乙烯的产量仍将有所上升。PE 下游各行业产能利用率较上周+1.37%。农膜订单整体产能利用率较上周+6.93%，管材产能利用率较上周期持平，中空产能利用率较上周+0.3%，注塑产能利用率+0.24%，包装膜产能利用率较上周期+0.15%，拉丝产能利用率+0.66%。下周中秋，国庆长假临近，预计下游需求有望回升。受天气转凉影响，下游限电取消，需求有好转预期，现货市场心态好转，交投气氛明显上升。截至2022年08月31日，中国聚乙烯生产企业样本库存量报42.22万吨，较上期跌3.83万吨，环比跌8.32%，下周供应需求双双回升，预计社会库存将基本平稳。
- ◆ 下周，国内聚乙烯产量增加，叠加国外低价货源的冲击，预计国内供应将有所增加。需求方面，下周临近中秋假期，下游工厂或存备货预期，叠加聚乙烯市场即将迎来传统旺季，开工率有望得到一定提升。总体上，聚乙烯供应与需求皆有所明显上升。价格或以区间震荡，重心上移为主。

图1、聚乙烯前二十名持仓



对比解读:

截至2022-09-01,期货前20名持仓:买单量:聚乙烯报481588手,环比下跌0.83%; 期货前20名持仓:卖单量:聚乙烯报518094手,环比下跌1.17%; 期货前20名持仓:净买单量:聚乙烯报-36506手,环比下跌5.40%;

来源: 同花顺 瑞达期货研究院

图2、品种价差走势图



对比解读:

截至2022-09-01,LLDPE9-1合约报153,环比下跌22.34%;

来源: 瑞达期货研究院

图3、聚乙烯主力合约价格走势



对比解读:

截至2022-09-01,期货收盘价(活跃:成交量):线型低密度聚乙烯(LLDPE)报7737元/吨,环比上涨1.01%;

来源: wind 瑞达期货研究院

图4、聚乙烯仓单走势



对比解读:

截至2022-09-01,仓单数量:聚乙烯(LLDPE):合计报2579手,环比上涨0.00%;

来源: wind 瑞达期货研究院

图5、LLDPE CFR中国价格走势



对比解读:

截至2022-09-01,国际市场价:LLDPE:CFR中国:中间价报911美元/吨,环比下跌3.19%; 国际市场价:LLDPE:CFR东南亚:中间价报971美元/吨,环比下跌1.02%; 国际市场价:LLDPE:FD西北欧(以美元计):中间价报1853美元/吨,环比上涨0.43%; 国际市场价:LLDPE:FAS休斯敦:中间价报993美元/吨,环比下跌2.17%; 国际市场价:LLDPE:FOB中东:中间价报876美元/吨,环比下跌1.13%;

来源: wind 瑞达期货研究院

图6、华东LLDPE季节性走势

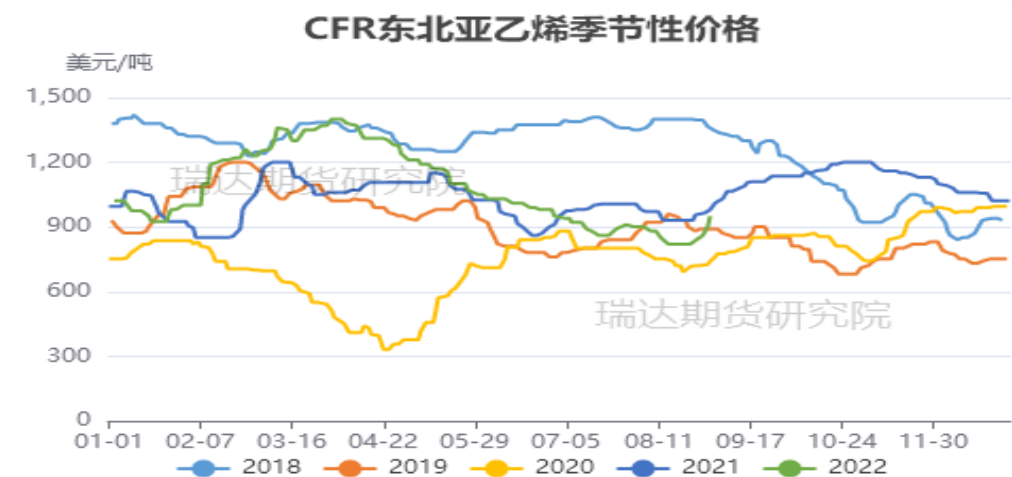


对比解读:

截至2022-09-01,LLDPE(7042)均价:华北报7900元/吨,环比上涨0.00%; LLDPE(7042)均价:华东报7982.439元/吨,环比上涨0.41%; LLDPE(7042)均价:东北报7990元/吨,环比下跌0.50%; LLDPE(7042)均价:华南报8061.6667元/吨,环比下跌0.06%; LLDPE(7042)均价:西北报7915.5556元/吨,环比上涨0.75%; LLDPE(7042)均价:西南报7850元/吨,环比上涨0.00%;

来源: wind 瑞达期货研究院

图7、亚洲乙烯价格走势



对比解读:

截至2022-09-01,国际市场价:乙烯:CFR东北亚:中间价报951美元/吨,环比上涨5.55%;

来源: wind 瑞达期货研究院

图8、线性基差走势

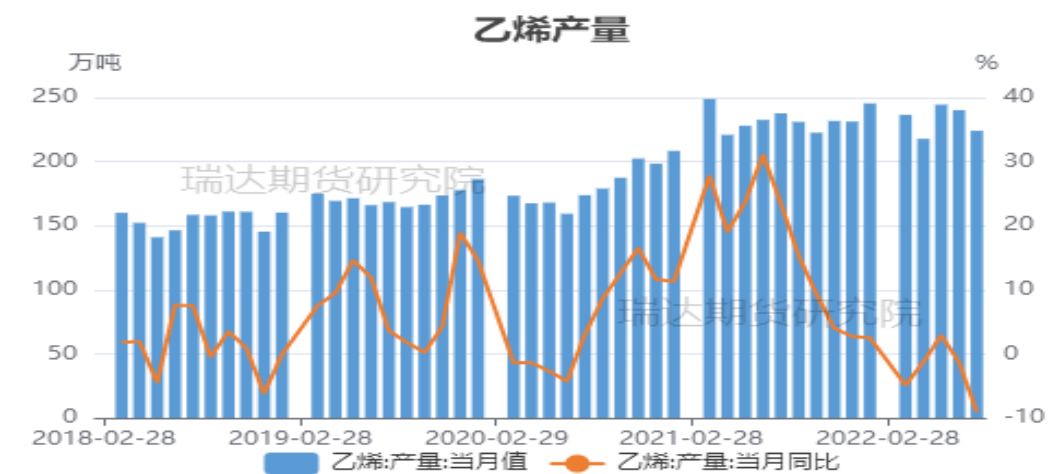


对比解读:

截至2022-09-01,现货价:聚乙烯报7958.57元/吨,环比上涨0.00%; 期货收盘价(活跃:成交量):线型低密度聚乙烯(LLDPE)报7737元/吨,环比上涨1.01%; LLDPE基差报221.57,环比下跌25.79%;

来源: wind 瑞达期货研究院

图9、乙烯产量走势

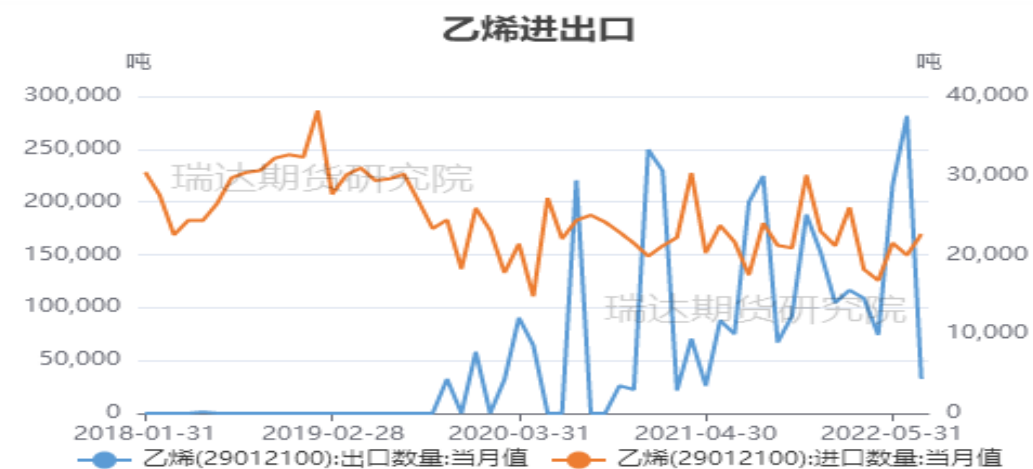


对比解读：

截至2022-07-31, 乙烯:产量:当月值报224万吨, 环比下跌**6.73%**; 乙烯:产量:当月同比报-9.1%, 环比上涨**600.00%**;

来源: wind 瑞达期货研究院

图10、乙烯进出口量



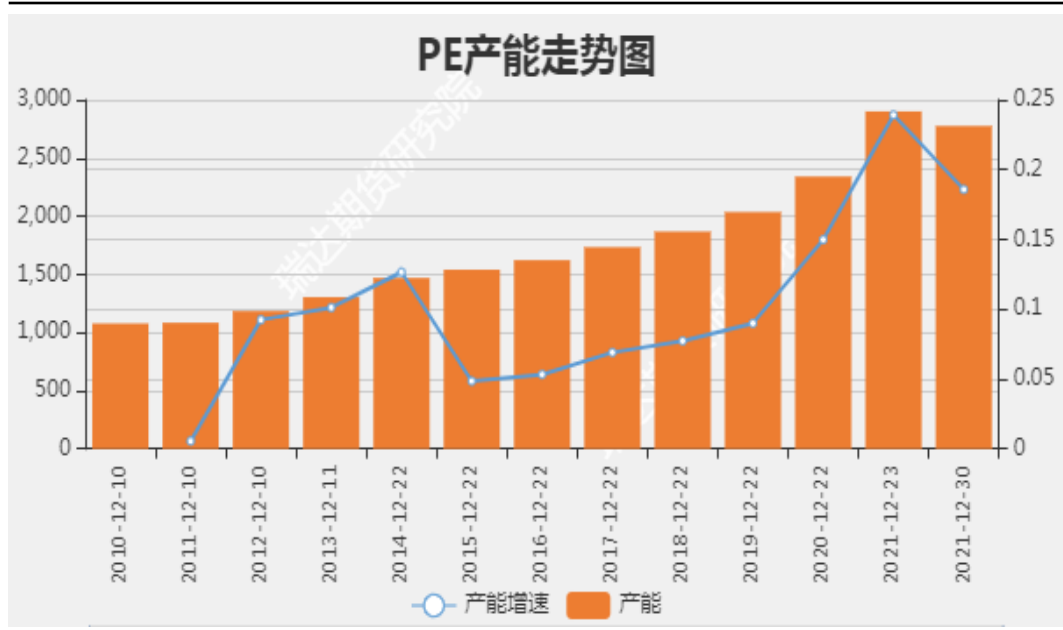
对比解读：

截至2022-07-31, 乙烯(29012100):出口数量:当月值报4317.337吨, 环比下跌**88.49%**; 乙烯(29012100):进口数量:当月值报169593.075吨, 环比上涨

来源: wind 瑞达期货研究院

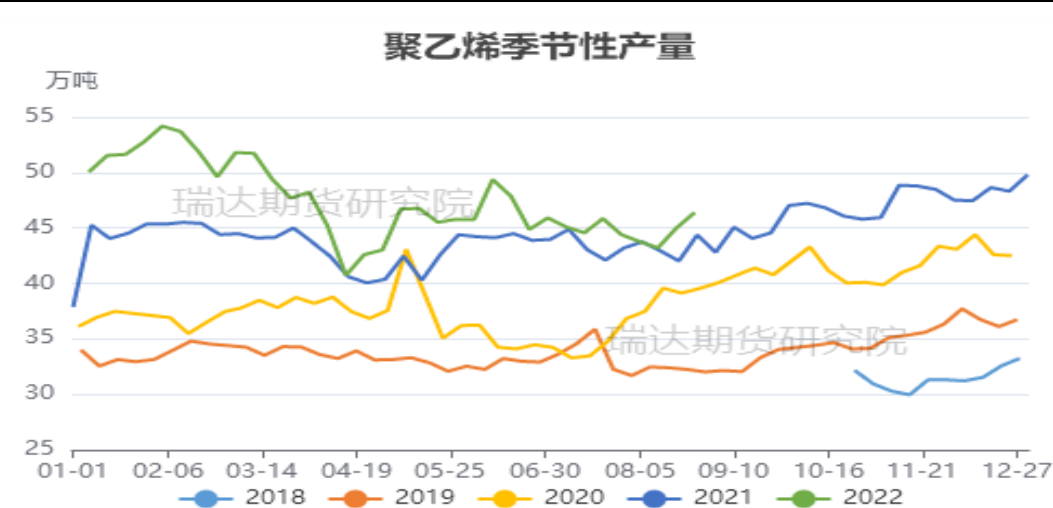


图11、聚乙烯产能



来源: wind 瑞达期货研究院

图12、聚乙烯产量

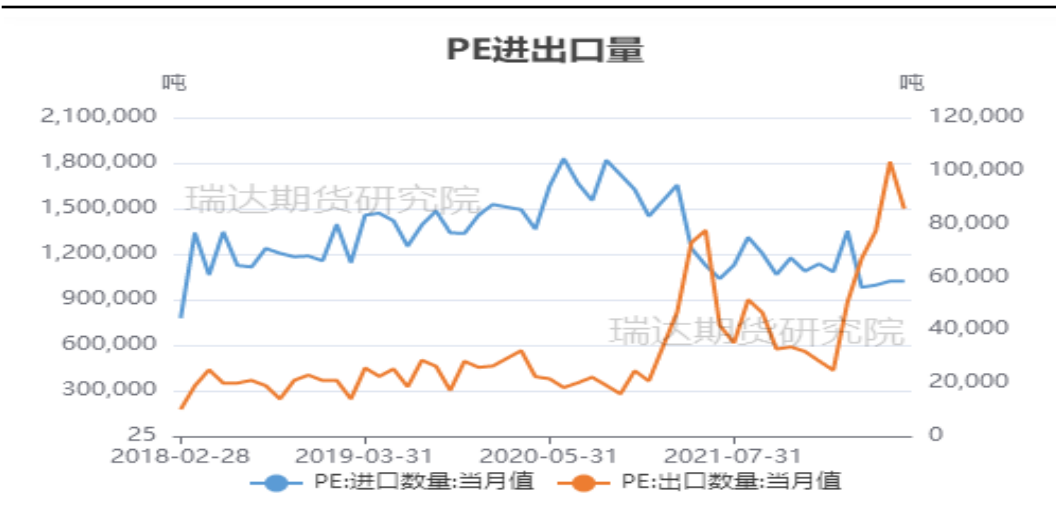


对比解读:

截至2022-08-26,产量:聚乙烯:总计报46.39万吨,环比上涨3.13%;

来源: wind 瑞达期货研究院

图13、聚乙烯进出口量

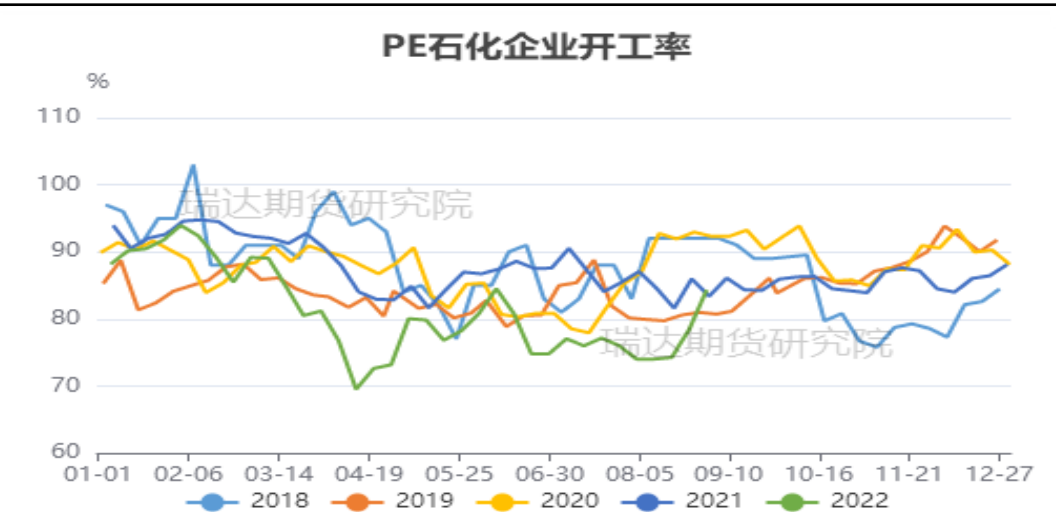


对比解读:

截至2022-07-31,PE:进口数量:当月值报1021500吨,环比上涨0.00%; PE:出口数量:当月值报85600吨,环比下跌17.13%;

来源: wind 瑞达期货研究院

图14、聚乙烯工厂开工率

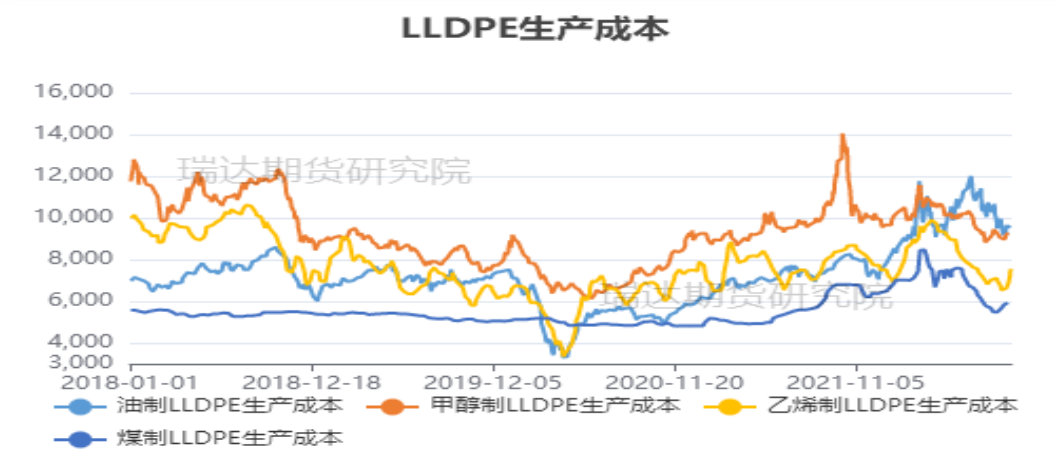


对比解读:

截至2022-09-01,开工率:PE:石化:全国报84.32%,环比上涨7.54%;

来源: wind 瑞达期货研究院

图15、聚乙烯生产成本

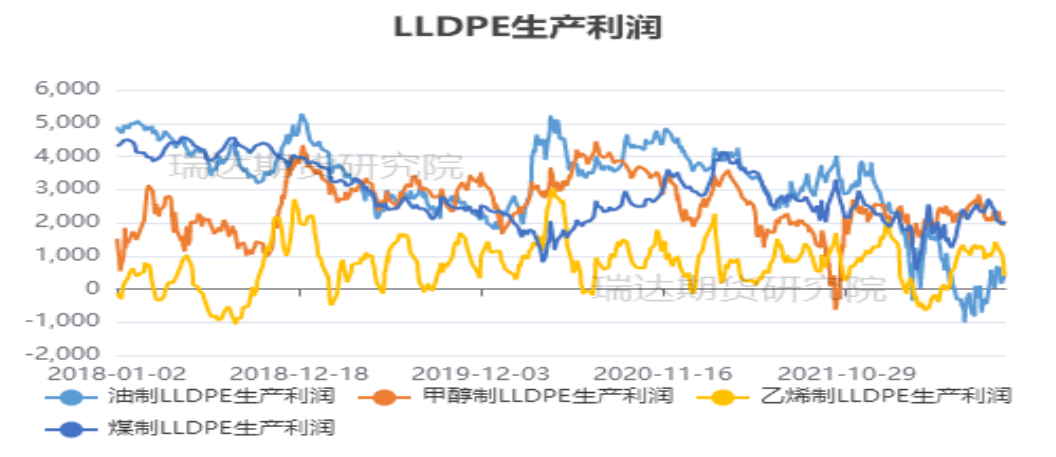


对比解读：

截至2022-09-01,油制LLDPE生产成本报,环比上涨0.00%; 甲醇制LLDPE生产成本报9380,环比上涨0.00%; 乙烯制LLDPE生产成本报,环比上涨0.00%; 煤制LLDPE生产成本报5935.19,环比下跌0.01%;

来源: wind 瑞达期货研究院

图16、聚乙烯生产利润



对比解读：

截至2022-09-01,油制LLDPE生产利润报,环比上涨0.00%; 甲醇制LLDPE生产利润报2002.44,环比上涨1.65%; 乙烯制LLDPE生产利润报,环比上涨0.00%; 煤制LLDPE生产利润报2047.25,环比上涨1.64%;

来源: wind 瑞达期货研究院

图19、聚乙烯进口成本利润



对比解读:

截至2022-09-01,华东LLDPEF进口利润报453.76,环比上涨179.93%;

来源: wind 瑞达期货研究院

图20、聚乙烯下游产品价格

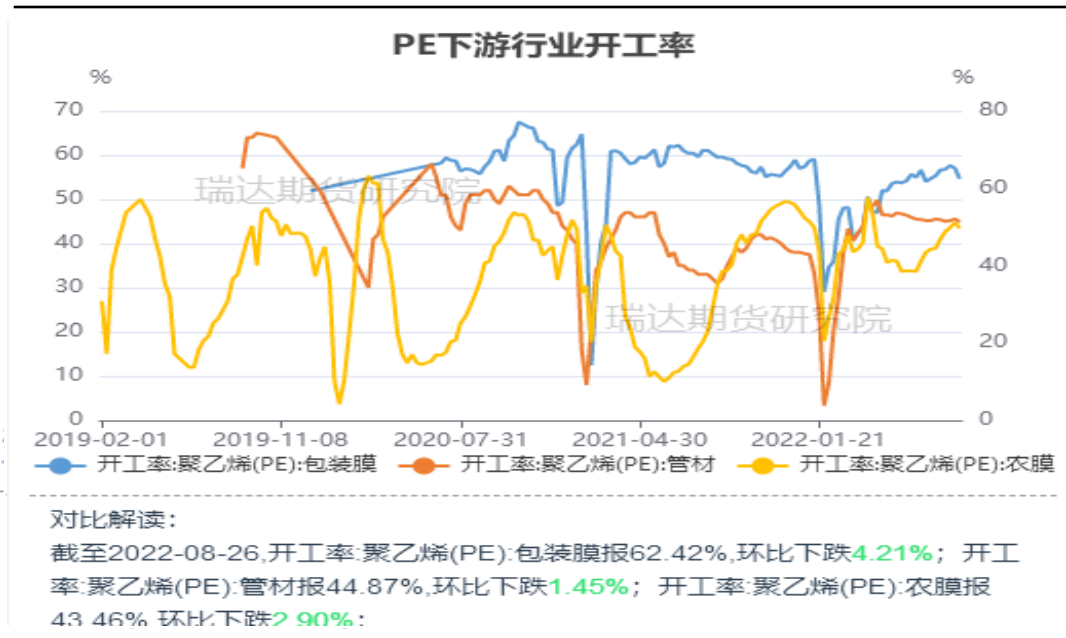


对比解读:

截至2022-09-01,市场价:农膜(地膜):山东市场:主流价报元/吨,环比上涨0.00%; 市场价:农膜(白膜):山东市场:主流价报元/吨,环比上涨0.00%; 市场价:农膜(双防膜):山东市场:主流价报元/吨,环比上涨0.00%; 出厂价:PE管材(2300XM,交联管):中石化华北:燕山石化报9300元/吨,环比上涨0.00%; 市场价:聚乙烯(线性薄膜):华北报7900元/吨,环比上涨0.00%;

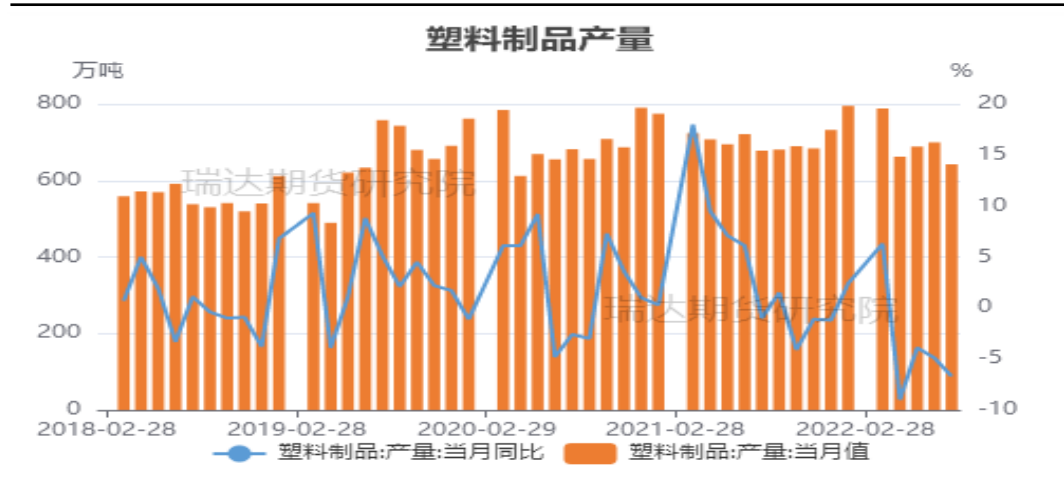
来源: wind 瑞达期货研究院

图21、PE下游行业开工率



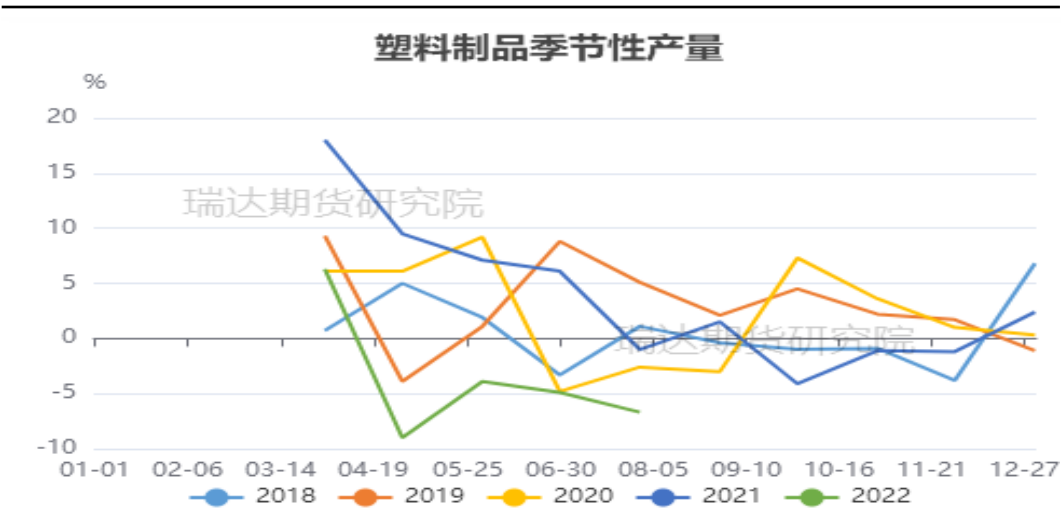
来源: wind 瑞达期货研究院

图22、塑料制品产量



来源: wind 瑞达期货研究院

图25、塑料制品产量

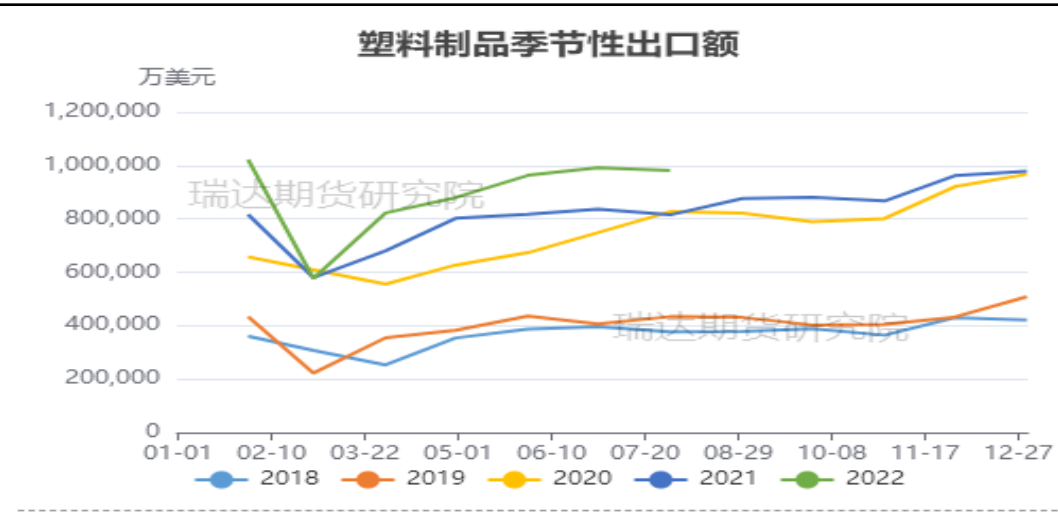


对比解读:

截至2022-07-31,塑料制品:产量:当月同比报-6.7%,环比上涨36.73%;

来源: wind 瑞达期货研究院

图26、塑料制品出口额

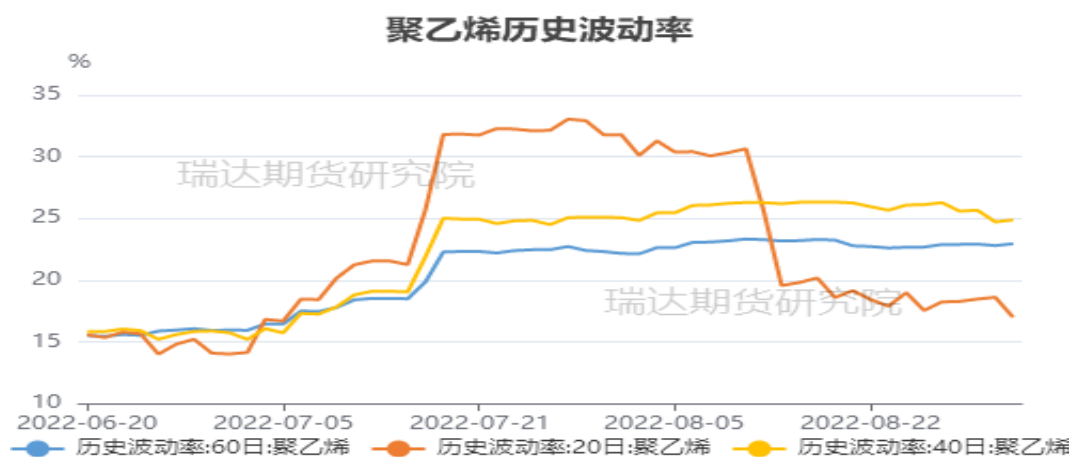


对比解读:

截至2022-07-31,塑料制品:出口金额:当月值报981930万美元,环比下跌1.04%;

来源: wind 瑞达期货研究院

图27、期权历史波动率



对比解读:

截至2022-09-01,历史波动率:60日:聚乙烯报22.9398%,环比上涨0.68%; 历史波动率:20日:聚乙烯报16.9703%,环比下跌8.75%; 历史波动率:40日:聚乙烯报24.8711%,环比上涨0.65%;

来源: wind 瑞达期货研究院

图28、隐含波动率



对比解读:

截至2022-09-01,平值看涨期权隐含波动率:聚乙烯报20.41%,环比上涨3.45%; 平值看跌期权隐含波动率:聚乙烯报20.74%,环比上涨2.02%;

来源: wind 瑞达期货研究院

## 免责声明

本报告中的信息均来源于公开可获得资料，瑞达期货股份有限公司力求准确可靠，但对这些信息的准确性及完整性不做任何保证，据此投资，责任自负。本报告不构成个人投资建议，客户应考虑本报告中的任何意见或建议是否符合其特定状况。本报告版权仅为我公司所有，未经书面许可，任何机构和个人不得以任何形式翻版、复制和发布。如引用、刊发，需注明出处为瑞达期货股份有限公司研究院，且不得对本报告进行有悖原意的引用、删节和修改。

### 瑞达期货研究院简介

瑞达期货股份有限公司创建于1993年，目前在全国设立40多家分支机构，覆盖全国主要经济地区，是国内大型全牌照期货公司之一，是目前国内拥有分支机构多、运行规范、管理先进的专业期货经营机构。2012年12月完成股份制改制工作，并于2019年9月5日成功在深圳证券交易所挂牌上市，成为深交所期货第一股、是第二家登陆A股的期货上市公司。

研究院拥有完善的报告体系，除针对客户的个性化需要提供的投资报告和套利、套保操作方案外，还有晨会纪要、品种日评、周报、月报等策略分析报告。研究院现有特色产品有短信通、套利通、市场资金追踪、持仓分析系统、投顾策略、交易诊断系统、数据管理系统以及金尝发服务体系专供策略产品等。在创新业务方面，积极参与创新业务的前期产品研究，为创新业务培养大量专业人员，成为公司的信息数据中心、产品策略中心和人才储备中心。

瑞达期货研究院将继续往开来，向更深更广的投资领域推进，为客户的期货投资奉上贴心、专业、高效的优质服务。