

M  
A  
R  
K  
E  
T  
  
R  
E  
S  
E  
A  
R  
C  
H  
  
R  
E  
P  
O  
R  
T

# 市场研报



瑞达期货  
RUIDA FUTURES



金尝发



瑞达期货研究院

化工组 PP期货周报

联系方式：研究院微信号或者小组微信号



关注瑞达研究院微信公众号

Follow us on WeChat

## 聚丙烯

### 一、核心要点

#### 1、周度数据

观察角度	名称	上一周	本周	涨跌
期货 PP2201	收盘（元/吨）	8604	8673	69
	持仓（手）	308412	280925	-27487
	前 20 名净持仓	11928	24569	12641
现货	华东三圆 T30	8700	8750	50
	基差（元/桶）	96	77	-19

#### 2、多空因素分析

利多因素	利空因素
社会库存低位	有新装置投产
电价改革	煤炭供应有所增加
	发改委加强监管

---

### 周度观点策略总结:

---

本周热点:

- 1、11月9日，发改委等部门印发《“十四五”全国清洁生产推行方案》。
- 2、煤炭产量明显增加，限电政策继续趋缓，
- 3、油制企业利润处于盈亏平衡，煤企仍处于亏损状态。
- 4、关注浙石化二期的进展情况。

基本面：本周期聚丙烯平均开工率环比上升 2.39%至 86.15%，中石化开工率 环 比 上 升 3.10% 至 93.88%。国内聚丙烯产量 56.64 万吨，相较上周的 55.49 万吨增加 1.15 万 吨 ， 涨 幅 2.07%。相较去年同期的 52.95 万吨增加 3.69 万吨，涨幅 6.97%。下周停车装置有福建联合老装置 12 万吨/年，计划开车装置有广州石化新装置 20 万吨/年，开车产能大于停车产能，预计下周开工率将呈上升趋势。本周限电影响继续减弱，国内聚丙烯下游行业平均开工率小涨至 53.85%，环比涨 0.36%，较去年同期低 6.72%。其中塑编 49.5%、+0.50%；注塑 58.00%、+0.00%；BOPP61.01%、+0.13%；PP 管材 53.00%、0.00%；胶带母卷 48.23%、+0.64%；PP 无纺布 51.00%、+1.00%；CPP63.75%、0.00%。企业订单跟进情况尚可，积极交单为主。本周 PP 总库存略有增加，环比上周增加 0.64%。其中上游生产企业 PP 总库存略有增加，环比上周增加 0.85%。两油企业 PP 库存环比上周增加 3.02%；非两油企业 PP 库存环比上周减少 1.75%。国内贸易商库存较上周减少 0.66%，较上月减少 7%，较去年增加 54.79%。

技术上,本周 PP2109 合约低位震荡，成交量明显减少，持仓量也有所萎缩。形态上看，60 周均线暂时为其提供了一定的支撑，但上方 5 周均线也对其形成压制，后期单边大幅回落的走势或将转化成区间震荡格局。技术指标 DIFF 高位死叉向下，MACD 明显走弱，KDJ 指标也在高死叉向下，显示短期空方仍占据优势。操作上，建议投资者手中空单逢低可以分批减持，落袋为安。

---

## 二、周度市场数据

### 1、本周聚丙烯价格稳中有涨

图1：聚丙烯期现走势

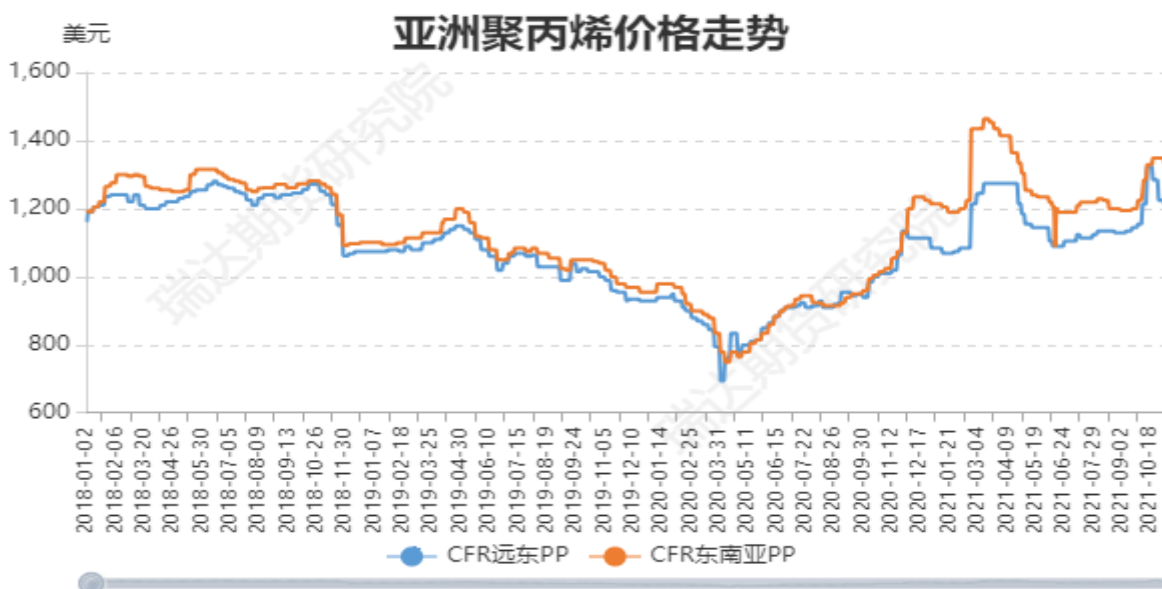
---



**对比解读：** 本周2021-11-11,市场价PP:9300.0,较上周2021-11-05,市场价PP:9300.0,增加0.0,增幅0.0%。  
 本周2021-11-11,PP收盘价:8677.0,较上周2021-11-05,PP收盘价:8604.0,增加73.0,增幅0.8484%。

数据来源：Wind

图2：聚丙烯亚洲价格走势



**对比解读：** 本周2021-11-11,CFR远东PP:1199.0,较上周2021-11-05,CFR远东PP:1214.0,减少15.0,减幅1.2356%。本周2021-11-11,CFR东南亚PP:1319.0,较上周2021-11-05,CFR东南亚PP:1334.0,减少15.0,减幅1.1244%。

数据来源：Wind

图3：聚丙烯基差



对比解读：本周2021-11-11,基差:623.0,较上周2021-11-05,基差:696.0,减少73.0,减幅10.4885%。本月2021-11-11,基差:623.0,较上月2021-10-29,基差:621.0,增加2.0,增幅0.3221%。

数据来源：Wind

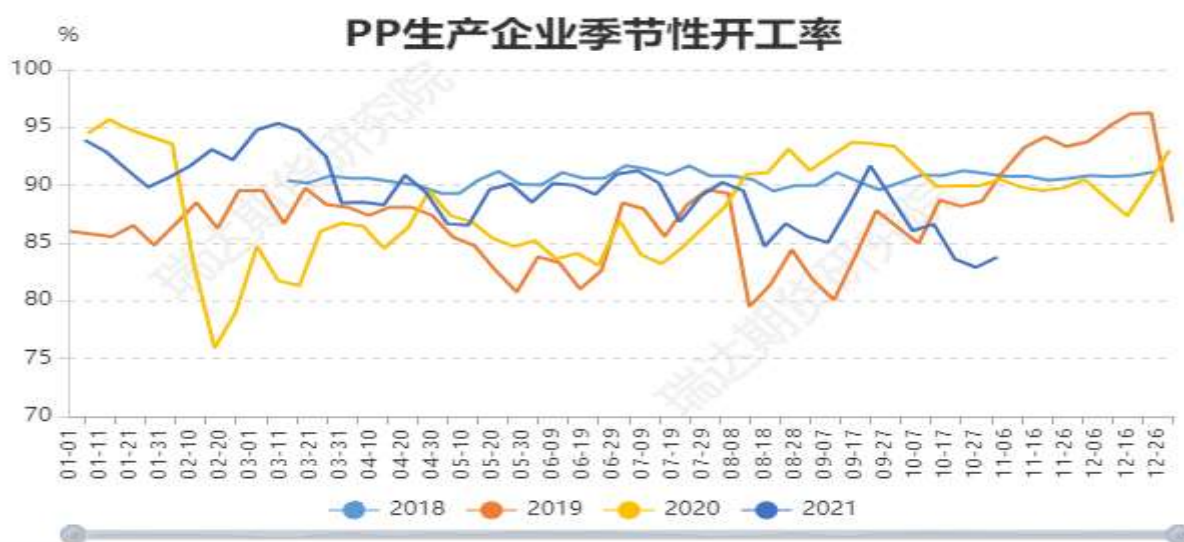
图4：聚丙烯仓单走势



对比解读：本周2021-11-11,仓单:7384.0,较上周2021-11-05,仓单:6865.0,增加519.0,增幅7.5601%。本月2021-11-11,仓单:7384.0,较上月2021-10-29,仓单:6571.0,增加813.0,增幅12.3725%。

数据来源：Wind

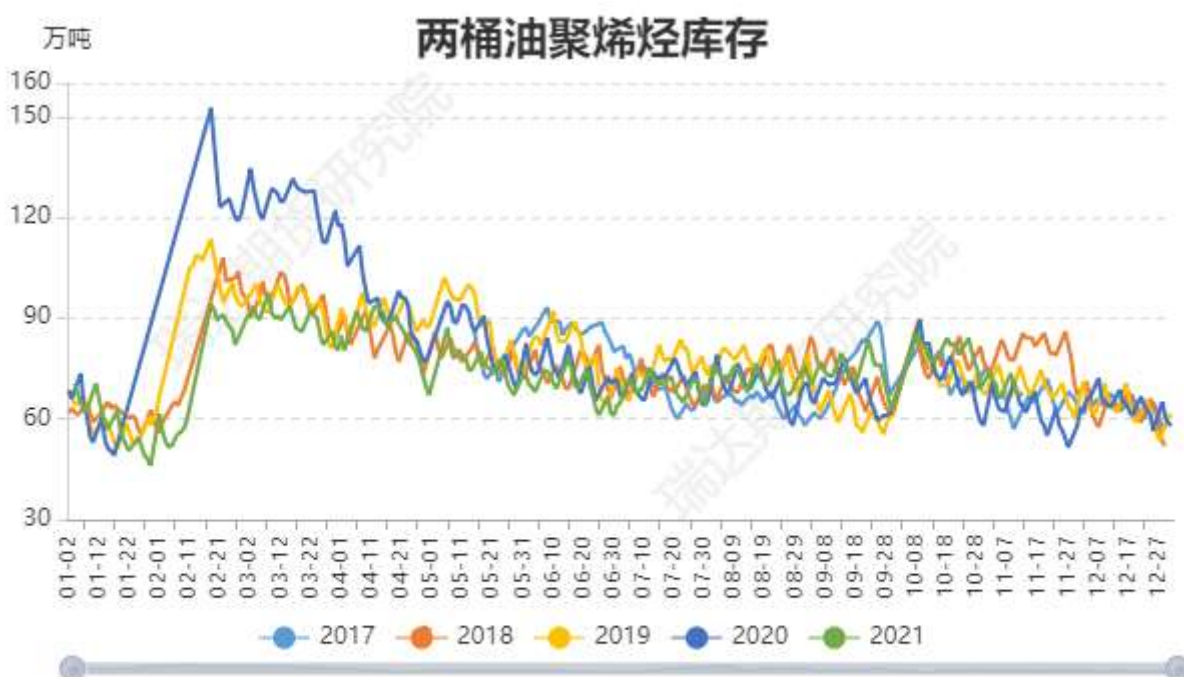
图5：国内聚丙烯开工率



对比解读：本周2021-11-03,开工率:聚丙烯:石化企业:83.76PP,较上周2021-10-27,开工率:聚丙烯:石化企业:82.89PP,增加0.87PP,增幅1.0496%。本月2021-11-03,开工率:聚丙烯:石化企业:83.76PP,较上月2021-10-27,开工率:聚丙烯:石化企业:82.89PP,增加0.87PP,增幅1.0496%。

来源：Wind

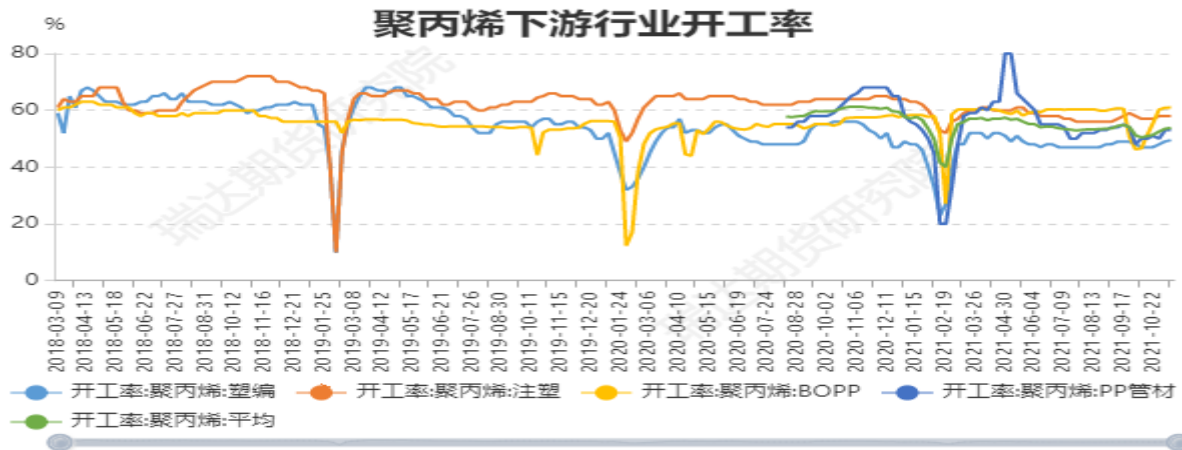
图6：两桶油聚烯烃库存



对比解读：本周2021-11-12,库存聚烯烃:67.0,较上周2021-11-05,库存聚烯烃:67.0,增加0.0,增幅0.0%。

来源：Wind

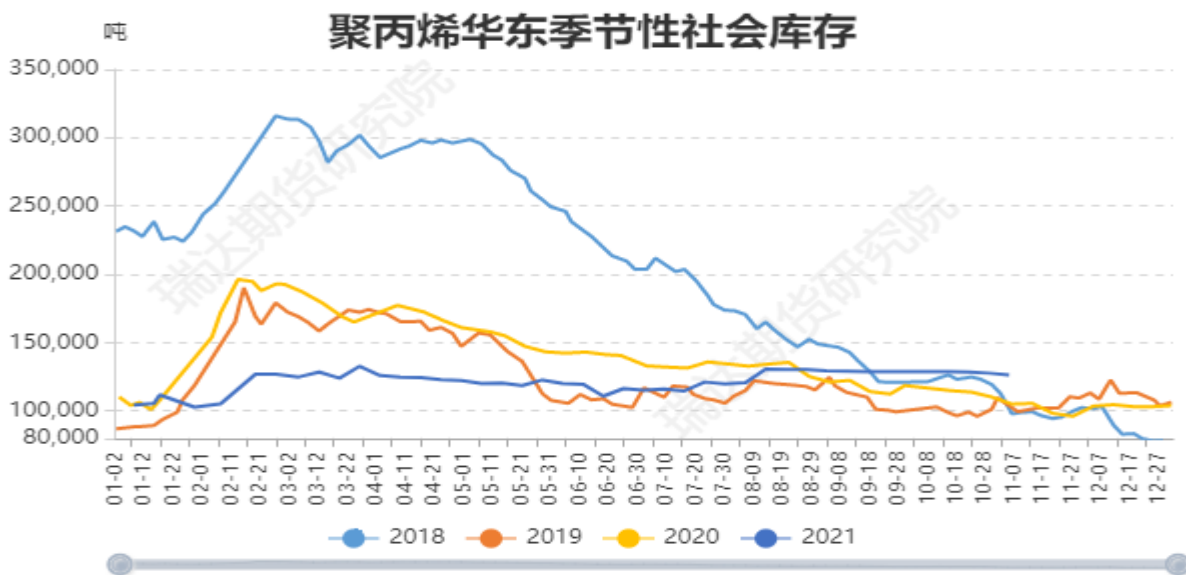
图7、国内聚丙烯下游企业开工率



**对比解读：**本周2021-11-12,开工率:聚丙烯:塑编:49.5,较上周2021-11-05,开工率:聚丙烯:塑编:49.0,增加0.5,增幅1.0204%。本周2021-11-12,开工率:聚丙烯:注塑:58.0,较上周2021-11-05,开工率:聚丙烯:注塑:58.0,增加0.0,增幅0.0%。本周2021-11-12,开工率:聚丙烯:BOPP:61.01,较上周2021-11-05,开工率:聚丙烯:BOPP:60.88,增加0.13,增幅0.2135%。本周2021-11-12,开工率:聚丙烯:PP管材:53.0,较上周2021-11-05,开工率:聚丙烯:PP管材:53.0,增加0.0,增幅0.0%。本周2021-11-12,开工率:聚丙烯:平均:53.85,较上周2021-11-05,开工率:聚丙烯:平均:53.49,增加0.36,增幅0.673%。

来源：Wind

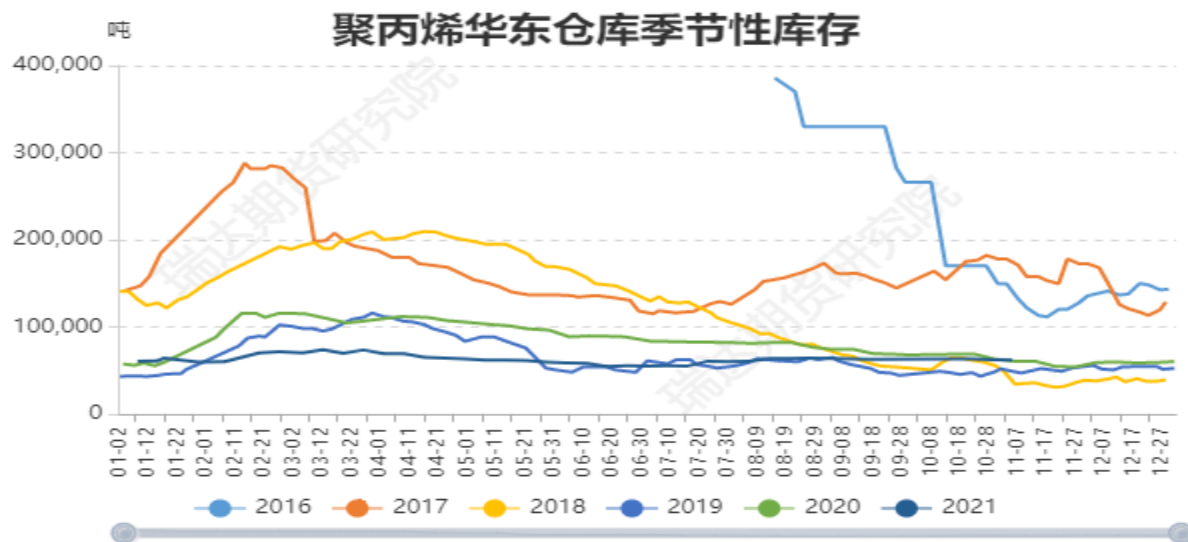
图8：聚丙烯华东社会库存



**对比解读：**本周2021-11-05,PP华东社会库存:126400.0,较上周2021-10-29,PP华东社会库存:127700.0,减少1300.0,减幅1.018%。本月2021-11-05,PP华东社会库存:126400.0,较上月2021-10-29,PP华东社会库存:127700.0,减少1300.0,减幅1.018%。

数据来源：Wind

图9：聚丙烯华东仓库库存



**对比解读：** 本周2021-11-05,PP华东仓库库存:61500.0,较上周2021-10-29,PP华东仓库库存:62000.0,减少500.0,减幅0.8065%。 本月2021-11-05,PP华东仓库库存:61500.0,较上月2021-10-29,PP华东仓库库存:62000.0,减少500.0,减幅0.8065%。

数据来源：Wind

图10：聚丙烯下游库存

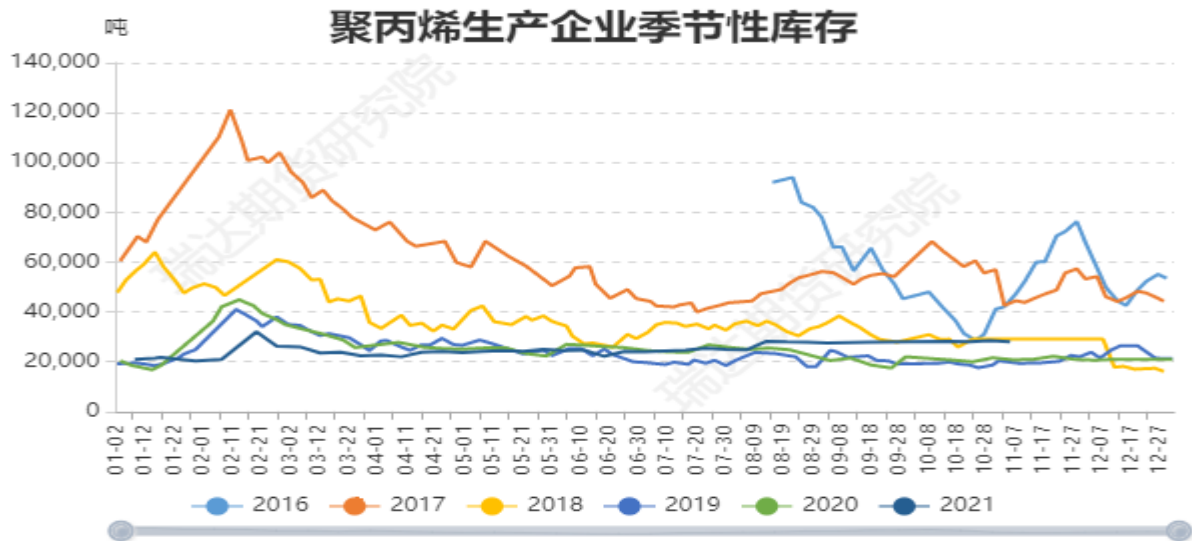


**对比解读：** 本周2021-11-05,PP华东下游库存:16700.0,较上周2021-10-29,PP华东下游库存:16800.0,减少100.0,减幅0.5952%。 本月2021-11-05,PP华东下游库存:16700.0,较上月2021-10-29,PP华东下游库存:16800.0,减少100.0,减幅0.5952%。

数据来源：Wind

图11：聚丙烯华东生产企业库存





**对比解读：** 本周2021-11-05,PP上游库存:28000.0,较上周2021-10-29,PP上游库存:28500.0,减少500.0,减幅1.7544%。 本月2021-11-05,PP上游库存:28000.0,较上月2021-10-29,PP上游库存:28500.0,减少500.0,减幅1.7544%。

数据来源：Wind

图12：聚丙烯生产企业利润



**对比解读：** 本周2021-11-11,油利:1332.6124,较上周2021-11-05,油利:1528.6492,减少196.04,减幅12.8244%。 本周2021-11-11,煤利:2686.15,较上周2021-11-05,煤利:2718.825,减少32.67,减幅1.2016%。 本周2021-11-11,PDH利:-643.8576,较上周2021-11-05,PDH利:-198.3854,减少445.47,减幅-224.5478%。 本周2021-11-11,甲醇利:-1385.0,较上周2021-11-05,甲醇利:-1500.0,增加115.0,增幅-7.6667%。

数据来源：Wind

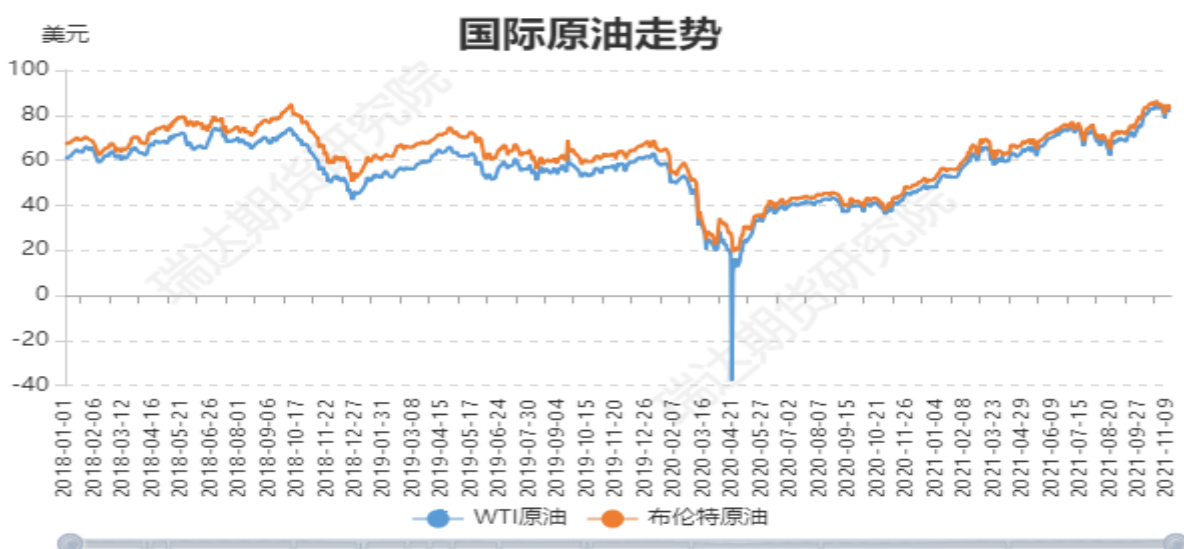
图13：LNG价格走势



对比解读：本周2021-11-11,LNG:29.26,较上周2021-11-05,LNG:30.3,减少1.04,减幅3.4323%。本月2021-11-11,LNG:29.26,较上月2021-10-29,LNG:29.801,减少0.54,减幅1.812%。当前2021-11-11,LNG:29.26,较去年同期2020-11-11,LNG:6.847,增加22.41,增幅327.2966%。

来源：Wind

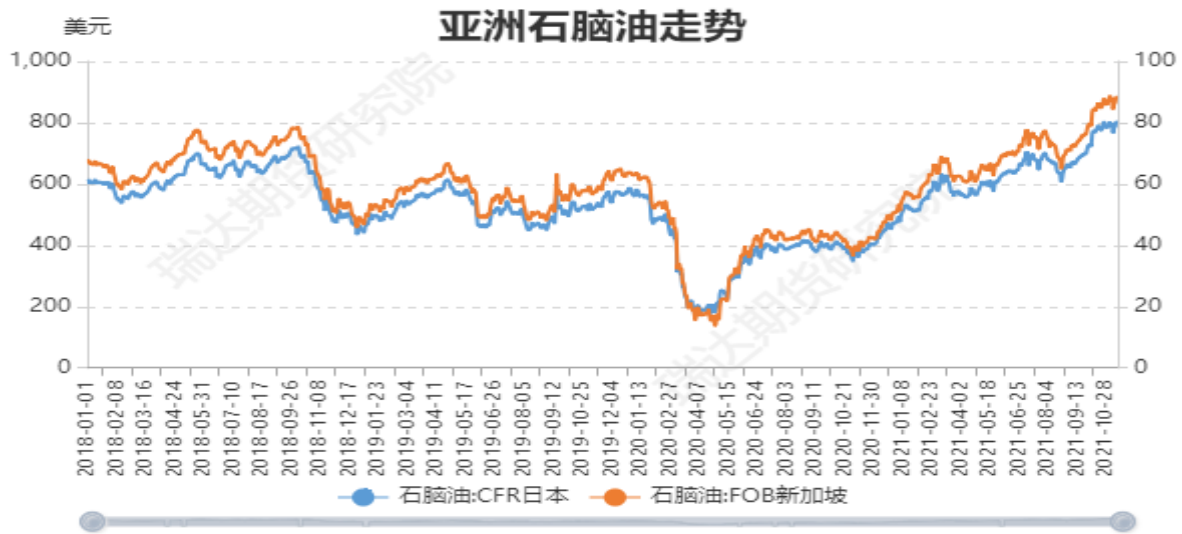
图14：国际原油价格走势



对比解读：本周2021-11-11,WTI原油:81.59,较上周2021-11-05,WTI原油:81.27,增加0.32,增幅0.3937%。本周2021-11-11,布伦特原油:82.87,较上周2021-11-05,布伦特原油:82.74,增加0.13,增幅0.1571%。本月2021-11-11,WTI原油:81.59,较上月2021-10-29,WTI原油:83.57,减少1.98,减幅2.3693%。本月2021-11-11,布伦特原油:82.87,较上月2021-10-29,布伦特原油:84.38,减少1.51,减幅1.7895%。

来源：Wind

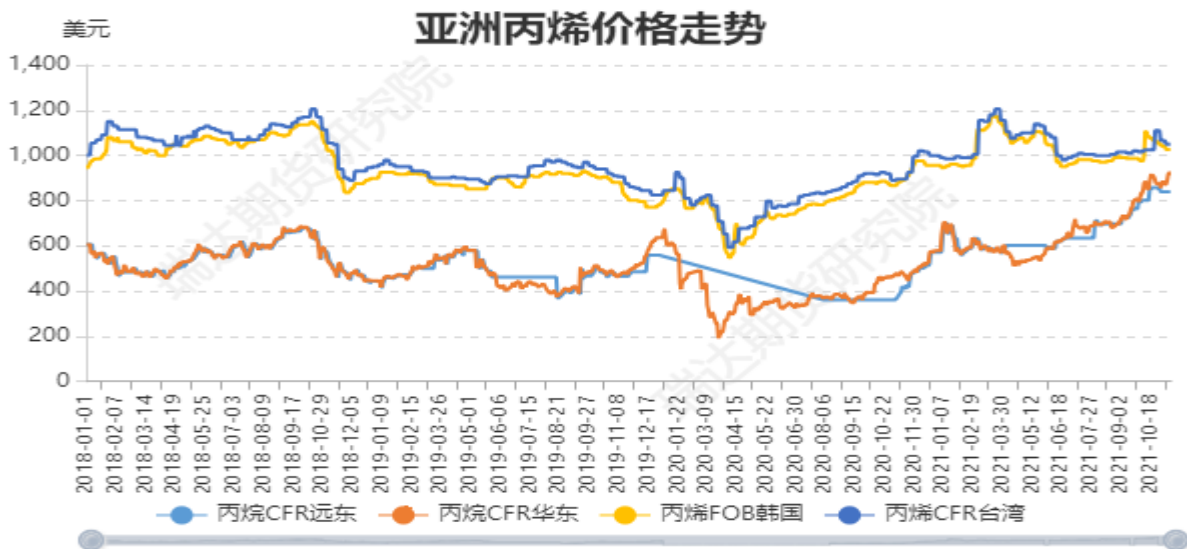
图15：亚洲石脑油价格走势



**对比解读：** 本周2021-11-11,石脑油:FOB新加坡:88.35,较上周2021-11-05,石脑油:FOB新加坡:84.4,增加3.95,增幅4.6801%。本周2021-11-11,石脑油:CFR日本:802.75,较上周2021-11-05,石脑油:CFR日本:766.25,增加36.5,增幅4.7635%。 本月2021-11-11,石脑油:FOB新加坡:88.35,较上月2021-10-29,石脑油:FOB新加坡:86.8,增加1.55,增幅1.7857%。本月2021-11-11,石脑油:CFR日本:802.75,较上月2021-10-29,石脑油:CFR日本:789.63,增加13.12,增幅1.6615%。

来源：Wind

图18：亚洲丙烯价格走势



**对比解读：** 本周2021-11-11,丙烯FOB韩国:1026.0,较上周2021-11-05,丙烯FOB韩国:1026.0,增加0.0,增幅0.0%。本周2021-11-11,丙烯CFR台湾:1050.0,较上周2021-11-05,丙烯CFR台湾:1050.0,增加0.0,增幅0.0%。 本月2021-11-11,丙烯FOB韩国:1026.0,较上月2021-10-29,丙烯FOB韩国:1051.0,减少25.0,减幅2.3787%。本月2021-11-11,丙烯CFR台湾:1050.0,较上月2021-10-29,丙烯CFR台湾:1065.0,减少15.0,减幅1.4085%。

数据来源：Wind

图19：丙烷价格走势



**对比解读：** 本周2021-02-04,丙烷CFR华东:580.0,较上周2021-01-29,丙烷CFR华东:565.0,增加15.0,增幅2.6549%。本周2021-02-04,丙烷CFR远东:577.0,较上周2021-01-29,丙烷CFR远东:560.0,增加17.0,增幅3.0357%。本月2021-02-04,丙烷CFR华东:580.0,较上月2021-01-29,丙烷CFR华东:565.0,增加15.0,增幅2.6549%。本月2021-02-04,丙烷CFR远东:577.0,较上月2021-01-29,丙烷CFR远东:560.0,增加17.0,增幅3.0357%。

数据来源：Wind

## 免责声明

本报告中的信息均来源于公开可获得资料，瑞达期货股份有限公司力求准确可靠，但对这些信息的准确性及完整性不做任何保证，据此投资，责任自负。本报告不构成个人投资建议，客户应考虑本报告中的任何意见或建议是否符合其特定状况。本报告版权仅为我公司所有，未经书面许可，任何机构和个人不得以任何形式翻版、复制和发布。如引用、刊发，需注明出处为瑞达期货股份有限公司研究院，且不得对本报告进行有悖原意的引用、删节和修改。



