

M
A
R
K
E
T

R
E
S
E
A
R
C
H

R
E
P
O
R
T

市场研报



瑞达期货
RUIDA FUTURES CO.,LTD.



瑞达期货研究院

金属小组 沪锌期货周报 2021年11月12日

联系方式：研究院微信号或者小组微信号



关注瑞达研究院微信公众号

Follow us on WeChat

陈一兰

资格证号：F3010136、Z0012698

沪 锌

一、核心要点

1、周度数据

观察角度	名称	上周	本周	涨跌
期货	收盘（元/吨）	22385	23185	1.53%
	持仓（手）	79404	65078	-14326
	前 20 名净持仓	-3778	-3443	335
现货	SMM 0#锌锭（元/吨）	23060	23410	350
	基差（元/吨）	675	225	-450

2、多空因素分析

利多因素	利空因素
美国 10 月非农就业人口增加 53.1 万人，为 7 月以来最大增幅。	美元指数震荡上扬刷新 15 个月来高位。

中国 10 月 PPI 同比 13.5%，前值 10.7%；CPI 同比 1.5%，前值 0.7%。

美国 10 月 CPI 同比大涨 6.2%，创 31 年以来最高。

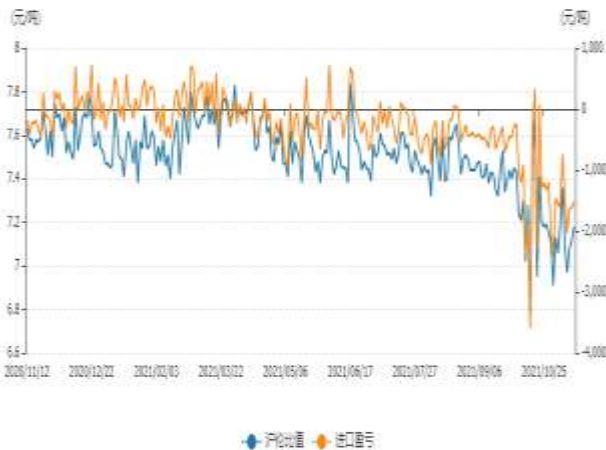
周度观点策略总结：本周沪锌主力 2112 合约止跌走高，周初四连阳回至主要均线交织处。期间美国 10 月非农数据走高，美国通过 1 万亿美元基建议案，中美两国通胀数据续涨对基本金属构成提振，不过同时美元指数大幅上扬则限制基本金属多头氛围。现货方面，两市库存均下滑，但国内限电影响减弱，市场供应压力增强，下游按需未见实际成交，市场活跃度逐渐下降，整体成交平平。展望下周，目前通胀氛围仍然高企，不过加深了市场对于各国央行加息预期，叠加美元指数延续涨势，预计锌价反弹不易，或陷入震荡态势。

技术上，期锌周线 MACD 红柱缩窄，但日线 MACD 绿柱缩短。操作上，建议沪锌主力下方关注 30 周均线支撑，暂时观望为宜。

二、周度市场数据

1、锌期货价格分析

图1：锌两市比值走势图



锌进口盈利由上周741.43转为-1519.97元/吨。

图2：沪锌多头持仓走势图



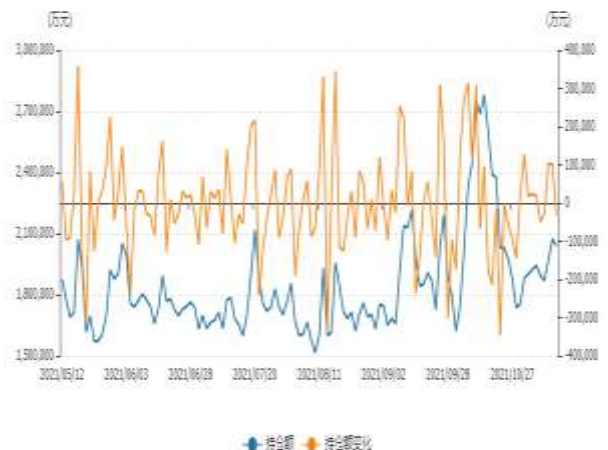
沪锌多头持仓上升。

图3：沪锌空头持仓走势图



沪锌空头持仓下滑。

图4：期锌持仓资金走势图



沪锌总持仓额由上周1943686.4扩至2040060.18万元。

图5：沪锌主力与次主力价差走势图



沪锌主力与次主力合约价差转为-15元/吨。

图6：沪锌近月与远月价差走势图



沪锌主力近月与远月价差转为-115元/吨。

2、国内外锌现货价分析

图7、国内锌锭价格走势图



截止至2021年11月12日，长江有色市场0#锌平均价23930元/吨；上海、广东、天津、济南四地现货价格分别为23280、23090、23250、23300元/吨。

图8、LME锌现货价格走势图



截止至2021年11月11日，LME3个月锌期货价格为3276美元/吨，LME锌现货结算价为3315美元/吨。

图9：上海精炼锌贴水走势图

图10：LME锌现货升水走势图



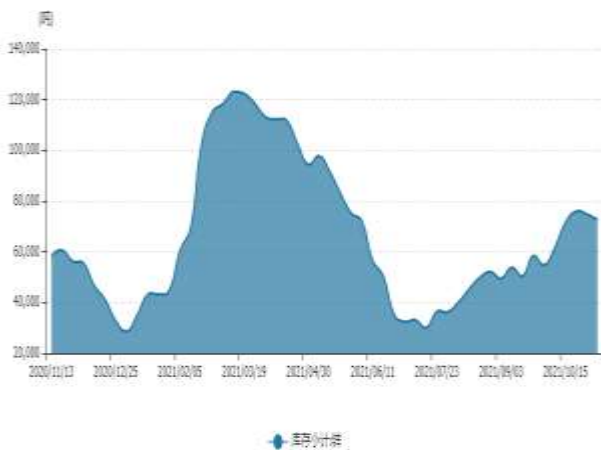
精炼锌升贴水转为升水5元/吨。



截止至2021年11月11日，LME 近月与3月价差报价为14美元/吨，3月与15月价差报价为升水146.5美元/吨。

3、锌两市库存分析

图11：上海锌库存走势图



截止至2021年11月12日，上海期货交易所精炼锌库存为70578吨，较上一周减少2046吨。

图13：LME锌库存走势图

图12：锌仓单走势图



精炼锌总计仓单由上周15163降至13607吨。

图14：国内隐性库存走势图



LME锌库存由上周193550缩至184275吨。



精炼锌社会库存由上周13降至11.74万吨。

免责声明

本报告中的信息均来源于公开可获得资料，瑞达期货股份有限公司力求准确可靠，但对这些信息的准确性及完整性不做任何保证，据此投资，责任自负。本报告不构成个人投资建议，客户应考虑本报告中的任何意见或建议是否符合其特定状况。本报告版权仅为我公司所有，未经书面许可，任何机构和个人不得以任何形式翻版、复制和发布。如引用、刊发，需注明出处为瑞达期货股份有限公司研究院，且不得对本报告进行有悖原意的引用、删节和修改。

