





瑞达期货研究院

农产品组 苹果期货周报 2021年12月31日

联系方式：研究院微信号



邮箱：rdy.j@rdqh.com

关注瑞达研究院微信公众号

瑞达期货王翠冰

Follow us on WeChat

期货从业资格证：F3030669

投资咨询从业资格证：Z0015587

苹果

一、核心要点

1、周度数据

观察角度	名称	上一周	本周	涨跌
期货	收盘（元/吨）	8462	8394	-68
	持仓（万手）	15.2	13.7	-1.5
	前 20 名净持仓	3482	2916	-566
现货	苹果（元/吨）	6500	6500	+0

2、多空因素分析

利多因素	利空因素
新产季苹果库存入库量低于去年同期，优果率下调，优果优价明显。	海关总署数据显示，截止 2021 年 10 月，中国出口苹果当月 11.38 万吨，环比增加 11.4%，同比减少 2.57%。

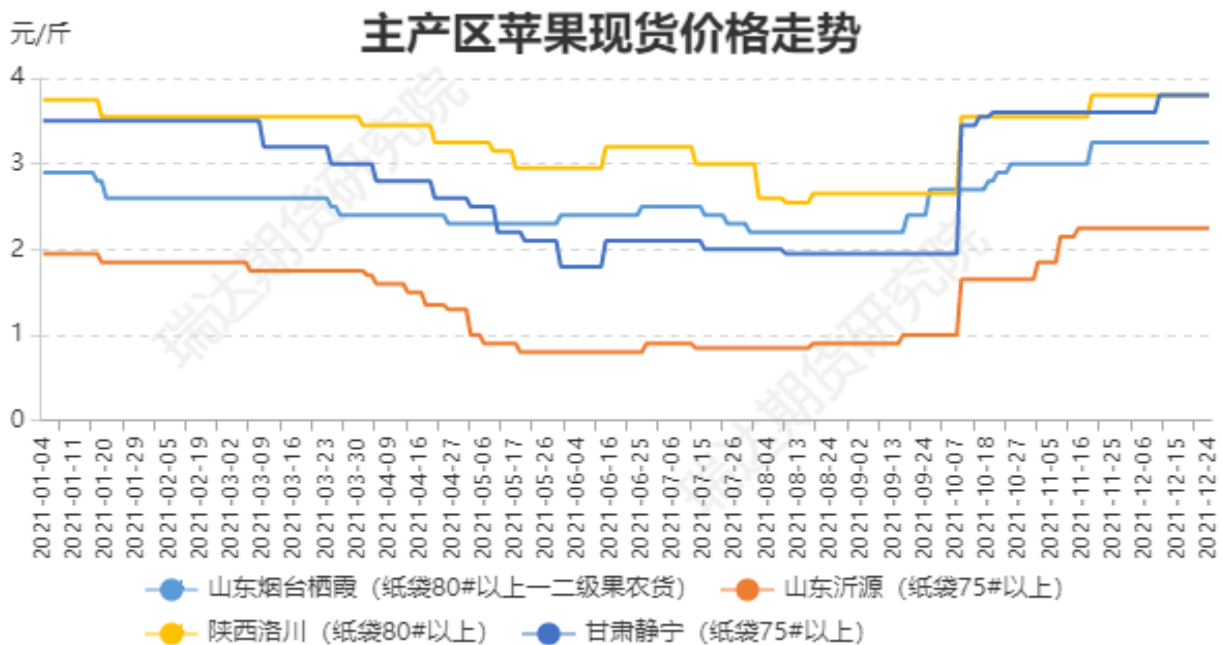
商品率下降，库外交易良好，特别是小果走货顺畅。

周度观点策略总结：本周苹果期货 2205 合约价格小幅下跌，周度跌幅约 0.8%。本周苹果现货价格持稳为主。后市展望：据 Mysteel 统计，截止到 2021 年 12 月 30 日当周全国苹果冷库出库量约为 22.92 万吨，走货速度较上周有所加快。山东产区库容比 56.66%，相比上周减少 2.46%；陕西产区库容比 54.87%，相比上周减少 0.91%。山东栖霞产区走货速度加快，部分客商开始调果农三级、统货补充货源，主要以包装礼盒为主；陕西产区受节日备货提振已过，客商需求减少，加之陕西产区受疫情影响明显，对陕西产地出货产生冲击，从管控力度看，咸阳>渭南>延安，使得本周苹果出库集中在陕北洛川等地。另外，全国批发市场红富士走货速度一般，节日提振作用较弱，加之产地砂糖橘价格下滑对苹果销售也产生一定的冲击。建议苹果 2205 合约短期在 8000-8700 元/吨区间高抛低吸。

二、周度市场数据

1、本周富士主产区价格走势

图1：富士苹果主产区现货价格走势

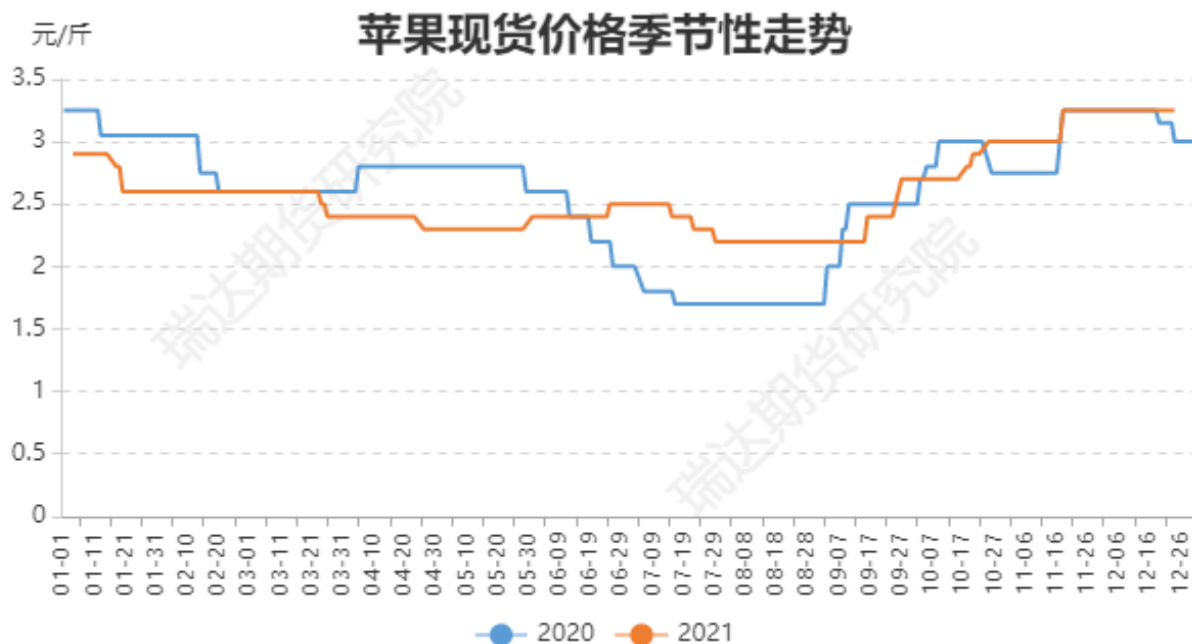


数据来源：中果网 瑞达期货研究院

截止2021年12月31日，山东烟台栖霞纸袋红富士80#以上一二级果农货主流价格在3.25元/斤；山东沂源纸袋75#以上富士苹果价格为2.25元/斤；陕西洛川纸袋80#以上纸袋富士价格为3.80元/斤。

富士苹果一二级80#以上现货价格季节性分析

图2：苹果现货价格季节性分析

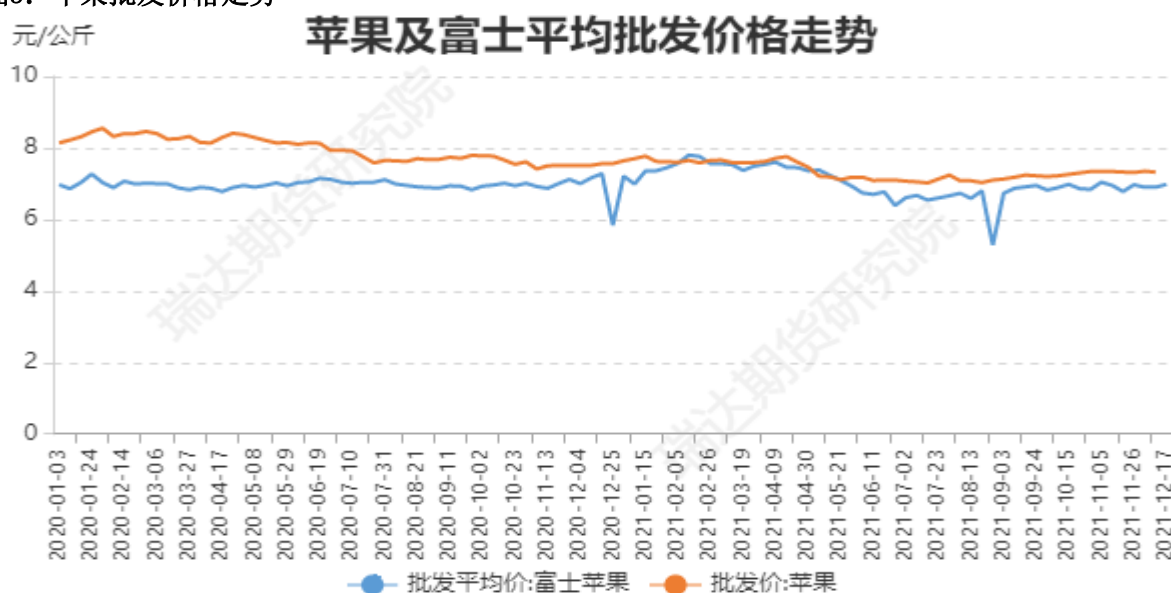


数据来源：中果网 瑞达期货研究院

截止2021年12月31日，山东烟台栖霞纸袋红富士80#以上一二级果农货主流价格在3.25元/斤，略持平。

2、苹果批发市场价格走势

图3：苹果批发价格走势

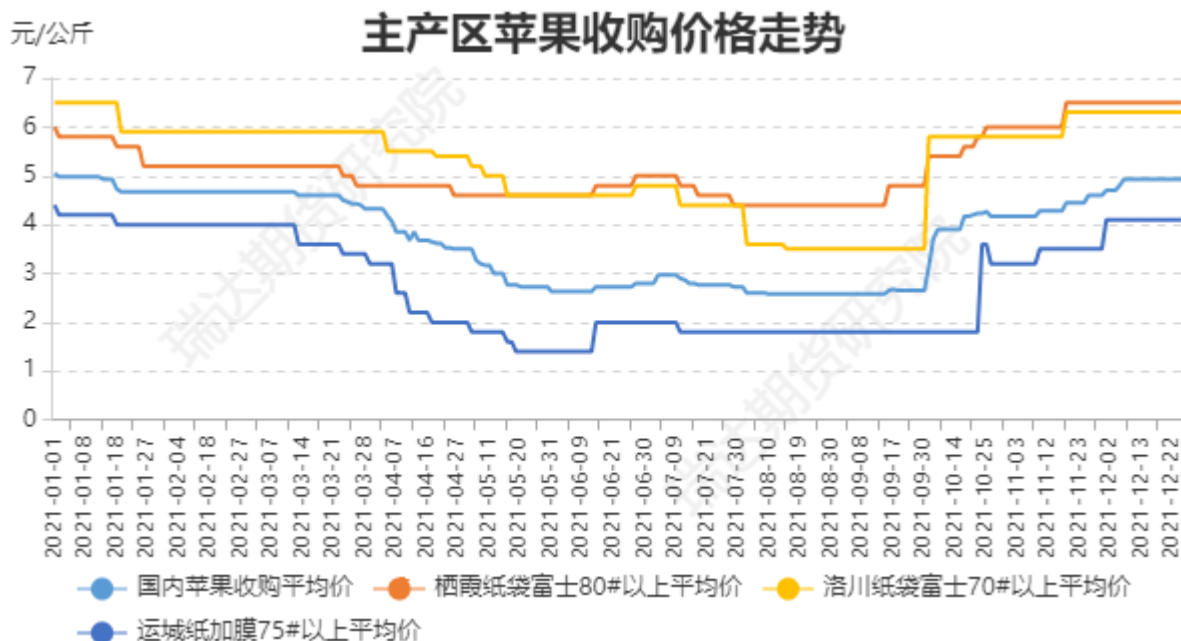


数据来源：布瑞克 瑞达期货研究院

截止2021年12月24日，全品种苹果批发价格为7.44元/公斤，较上周环比上涨0.12元/公斤；富士苹果批发价格为6.89元/公斤，较上周环比下调0.09元/公斤。

3、主产区苹果收购价格走势

图4：主产区苹果收购价格

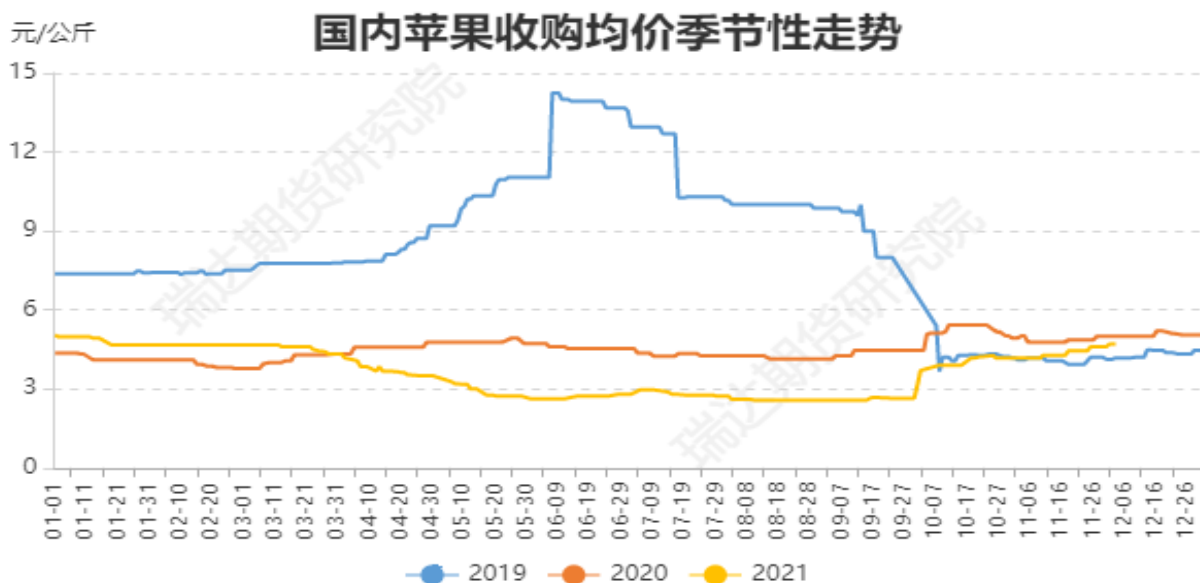


数据来源：布瑞克 瑞达期货研究院

截止2021年12月31日，全国苹果平均收购价格为4.93元/公斤，其中山东栖霞80#以上富士收购价格6.5元/公斤；陕西洛川纸袋70#以上收购价格为6.3元/公斤；山西运城纸加膜富士苹果收购价格为4.1元/公斤，全国富士苹果平均收购价格持稳。

山东栖霞纸袋富士苹果80#一二级收购价格季节性分析

图5：山东栖霞纸袋80#一二级以上苹果收购价格

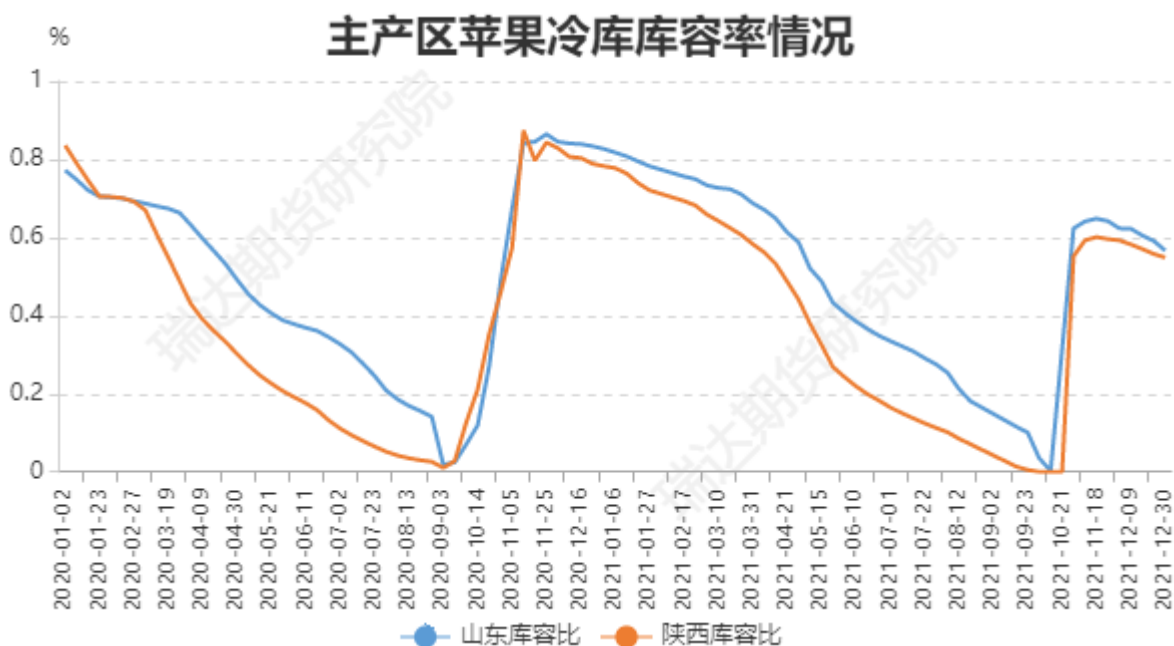


数据来源：布瑞克 瑞达期货研究院

截止2021年12月31日，山东栖霞80#以上富士收购价格6.50元/公斤，高于去年同期水平。

4、山东、陕西苹果库容率情况

图5：山东、陕西苹果库容率



数据来源：我的农产品网 瑞达期货研究院

截止到2021年12月30日当周苹果山东产区库容比56.66%，相比上周减少2.46%；陕西产区库容比54.87%，相比上周减少0.91%。

全国红富士批发市场周度交易量走势

图5：全国红富士批发市场周度交易量走势



数据来源：我的农产品网 瑞达期货研究院

截止12月30日，全国批发市场红富士走货量3.07万吨。

5、替代品水果价格表现

图6：五类水果批发价格走势情况



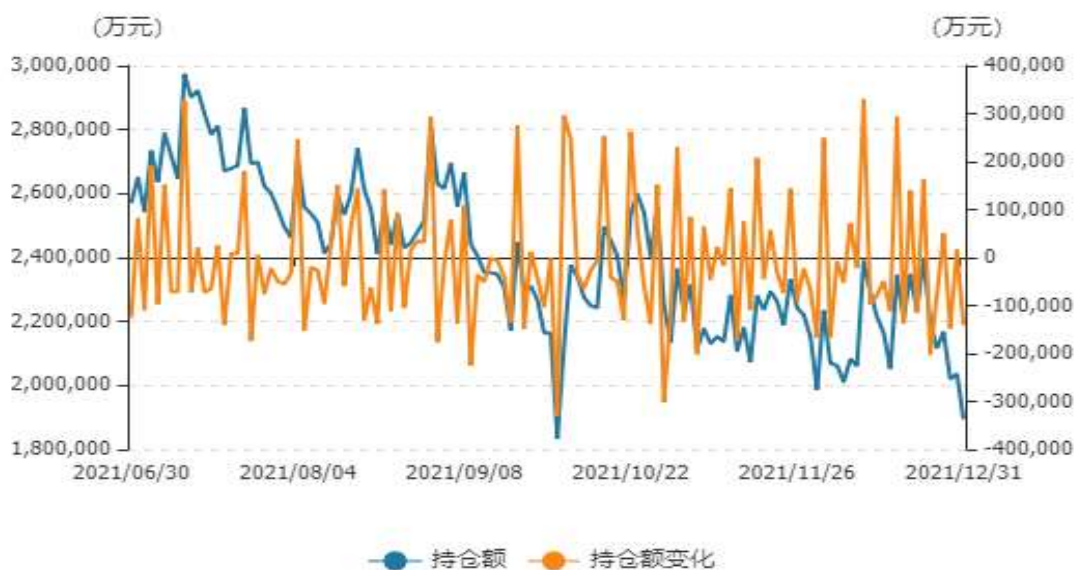
数据来源：瑞达期货研究院 wind

截止2021年12月24日，富士苹果批发平均价格为6.89元/公斤，较上周环比下调0.09元/公斤；香蕉批发平均价格为5.83/公斤，较上周环比上调了0.05元/公斤；鸭梨批发平均价格为4.72元/公斤，较上周环比下调0.04元/公斤；蜜桔批发价为3.89元/公斤，较上周环比下调了0.01元/公斤。

6、郑商所苹果期货资金持仓量

图7：郑商所苹果期货指数持仓额变化

期货指数持仓额及变化

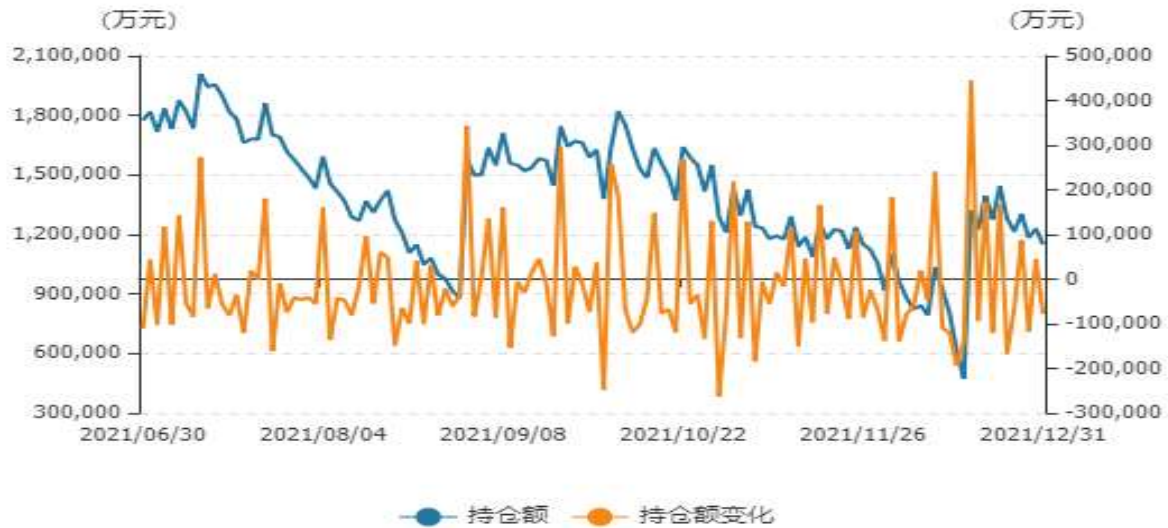


数据来源：WIND

截止2021年12月31日，苹果市场总持仓额为1,895,194.41万元，较上一交易日总持仓额2,035,993.38万元减少140,798.97万元。

图8：郑商所苹果期货主力2205合约资金情况

主力合约持仓额及变化



数据来源：WIND

截至2021年12月31日，苹果主力合约AP205持仓额为1,150,163.55万元，较上一交易日总持仓额1,228,438.86万元减少78,275.31万元。

6、苹果期货前二十名持仓情况

图9：苹果期货前二十名持仓情况

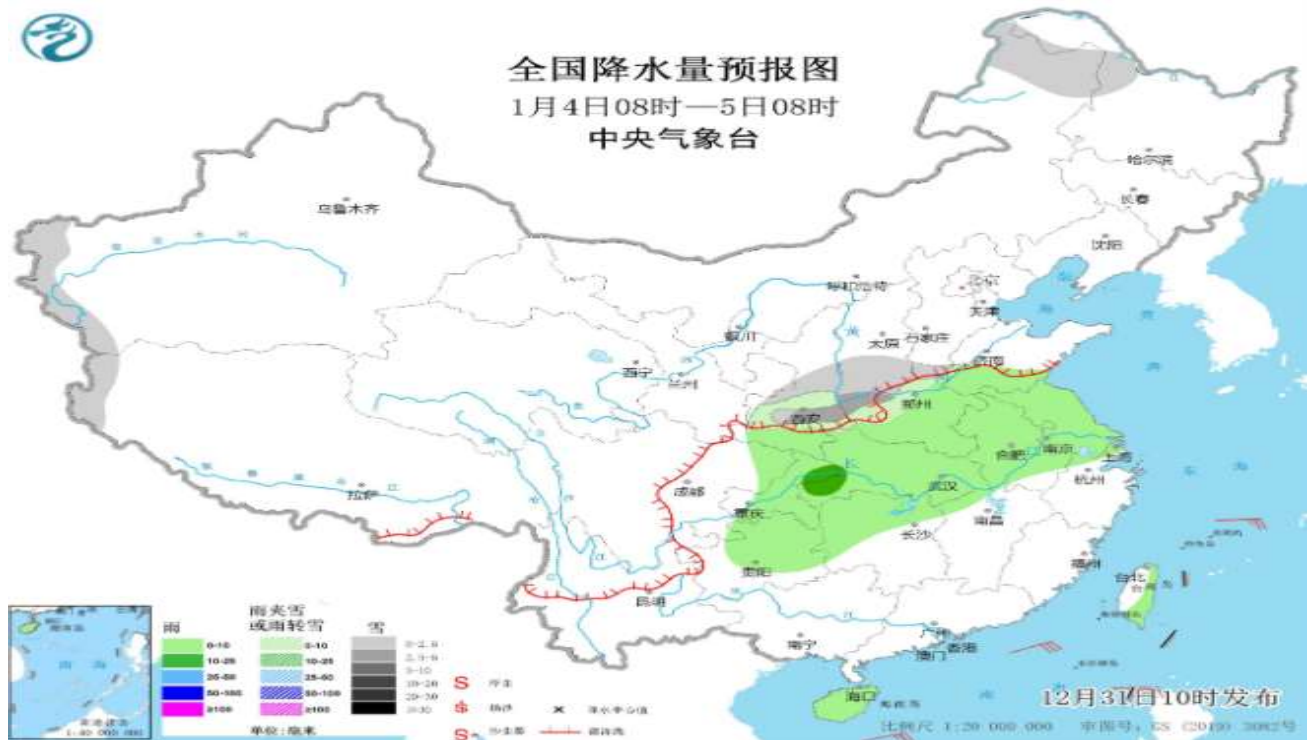


数据来源：郑商所 瑞达期货研究院

截止2021年12月31日，苹果期货前二十名净持仓为2916手；多头持仓121488手，空头持仓118572手。

7、苹果主产区天气

图10：产区降水预报



数据来源：中国天气网

未来8天，影响我国的冷空气势力较弱，大部地区气温逐步回升。内蒙古东北部、东北地区北部及青藏高原大部平均气温较常年同期偏低1~3℃，新疆北部、云南、华北、黄淮等地偏高2~4℃，我国其余大部地区气温接近常年同期。

图11：产区气温情况



数据来源：中央气象台

免责声明

本报告中的信息均来源于公开可获得资料，瑞达期货股份有限公司力求准确可靠，但对这些信息的准确性及完整性不做任何保证，据此投资，责任自负。本报告不构成个人投资建议，客户应考虑本报告中的任何意见或建议是否符合其特定状况。本报告版权仅为我公司所有，未经书面许可，任何机构和个人不得以任何形式翻版、复制和发布。如引用、刊发，需注明出处为瑞达期货股份有限公司研究院，且不得对本报告进行有悖原意的引用、删节和修改。

