

M
A
R
K
E
T

R
E
S
E
A
R
C
H

R
E
P
O
R
T

市场研报



瑞达期货
RUIDA FUTURES



金尝发



瑞达期货研究院

农产品组棕生猪期货周报 2020年8月28日

联系方式：研究院微信号



瑞达期货：农产品组王翠冰

从业资格证号：F3030669

关注瑞达研究院微信公众号

Follow us on WeChat

生 猪

一、 核心要点

多空因素分析

利多因素	利空因素
短期生猪出栏量依然处在低位，生猪供应依然不足	2020年7月生猪存栏环比增加4.8%，比去年同期增加13.1%，能繁母猪环比增加4%，比去年同期增加20.3%，能繁母猪为连续10个月增长，生猪存栏量为连续6个月增长
受降雨影响，南方部分地区交通运输仍受到阻碍	南方市场非洲猪瘟疫情零星爆发，令局部地区养殖单位有抛售的情绪
能繁母猪存栏量仍处在低位	中央储备冻猪肉投放不断
养殖户惜售看涨，提价意愿较强	部分地区降雨天气的修整出栏量增多
9月即将迎来开学季，各大院校食堂采购积极性较高	

周度观点策略总结：

供应端来看，根据农业农村部数据，2020年7月生猪存栏环比增加4.8%，比去年同期增加13.1%，能繁母猪环比增加4%，比去年同期增加20.3%，能繁母猪为连续10个月增长，生猪存栏量为连续6个月增长，均对近期偏紧的供应端有所释压。另外，随着部分地区降雨天气的修整出栏量增多，屠宰企业采购压力有所缓解，同时，华储网再度公布储备1万吨冻猪肉投放通知，累计投放量达到52万吨，进口猪肉持续增加，也对国内猪肉价格形成压制。下游需求方面，9月即将迎来开

学季，各大院校食堂采购积极性较高，且近期生猪价格稳中趋弱走势为主，屠宰企业开工率有所回升，对猪价形成一定的支撑。

二、周度市场数据

1、生猪价格变化

图1：生猪平均价



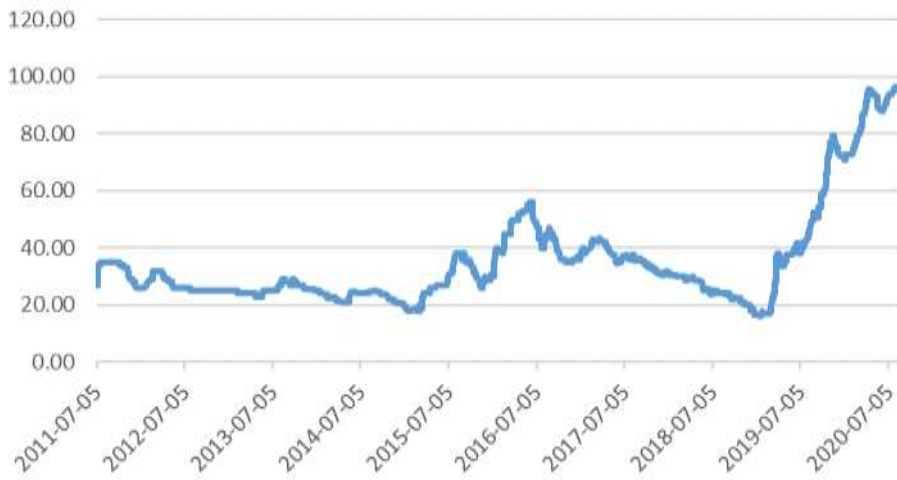
数据来源：瑞达研究院 天下粮仓

截至8月28日，生猪（外三元）河南均价为35.72元/公斤，较上周增长-0.88元/公斤。

2、仔猪价格变化

图2：仔猪价格变化

价格:仔猪(外三元):20kg:河南:开封



数据来源：瑞达研究院 天下粮仓

截止 8 月 28 日，仔猪（外三元）河南均价为 95.92 元/kg，较前一周上涨-0.32 元/kg。

3、白条猪肉价格变化

图3：白条猪肉价格变化

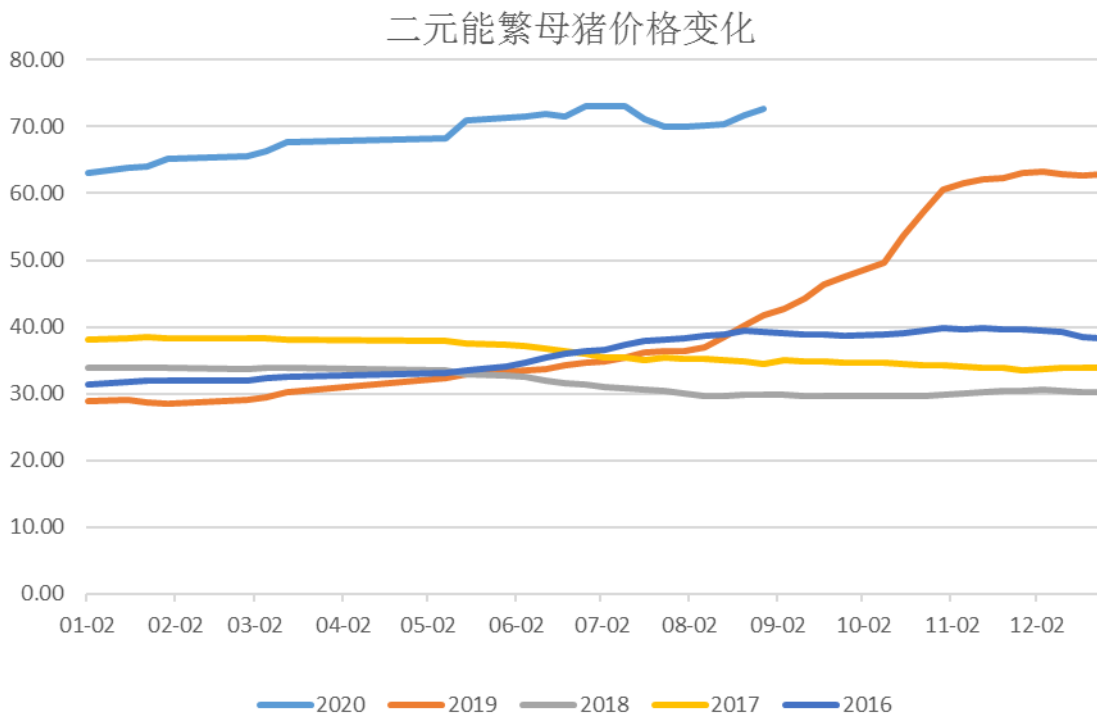


数据来源：瑞达研究院 天下粮仓

截止 8 月 27 日， 全国白条猪肉价格为 47.48 元/kg， 较前一周上涨-0.25 元/kg。

4、二元能繁母猪价格变化

图4：二元能繁母猪价格变化



数据来源：瑞达研究院 WIND

截止 8 月 19 日， 二元能繁母猪价格为 75.11 元/公斤， 较上周增长 0.3 元/公斤。

5、猪粮比价

图5：猪粮比价

2019-2020年国内猪粮比走势图



数据来源：瑞达研究院 天下粮仓

截至8月27日，猪粮比价位16.17，较上周下跌0.05。

6、生猪养殖利润

图6：生猪养殖利润

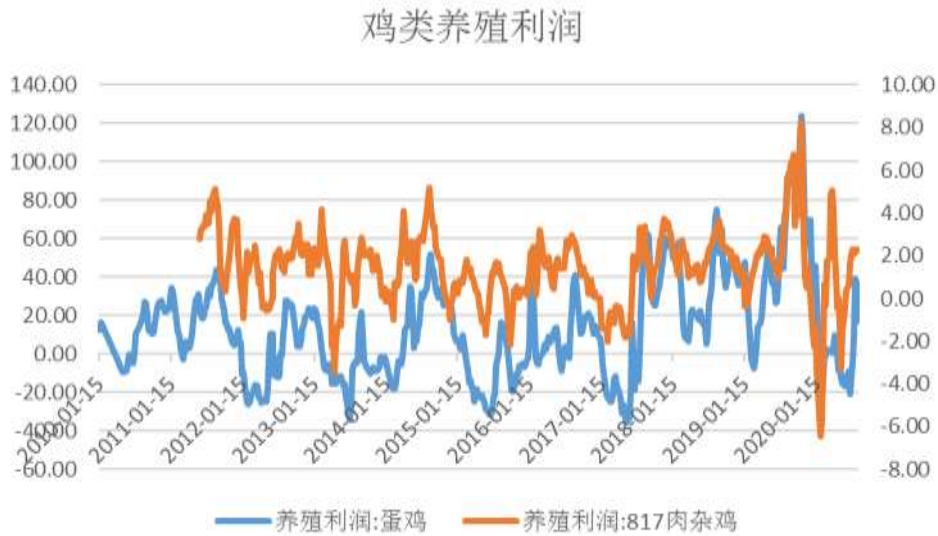


数据来源：瑞达研究院 WIND

截至8月21日，外购猪仔养殖利润为1008.33元/头，较上周减少94元/头。自繁自养生猪养殖利润为2547.12元/头，较上周减少46.74元/头。

7、鸡类养殖利润

图7：鸡类养殖利润



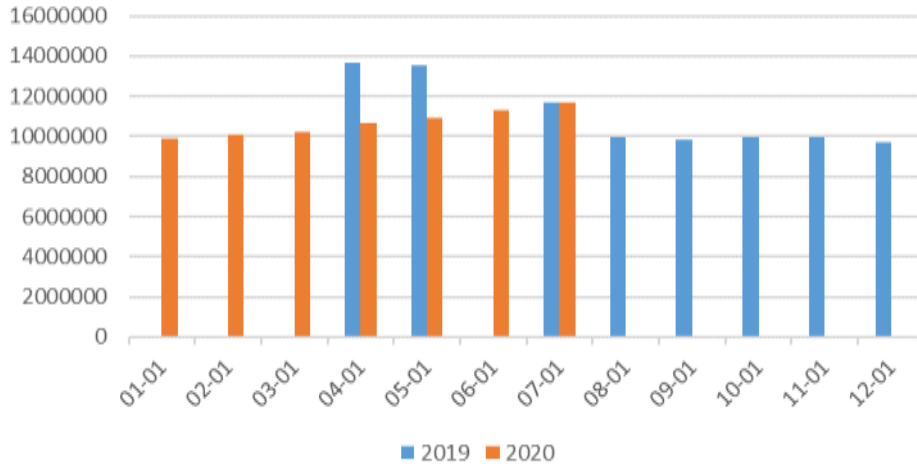
数据来源：瑞达研究院 WIND

截至8月21日，蛋鸡养殖利润15.28元/kg，肉鸡养殖利润2.13元/kg。

8、生猪存栏量

图8：生猪存栏量

500家养殖企业生猪存栏量



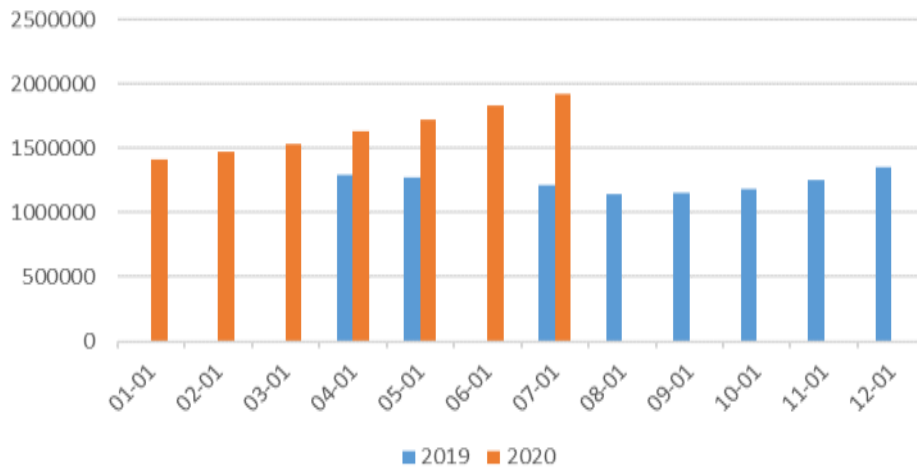
数据来源：瑞达研究院 天下粮仓

截至7月末，500家养殖企业生猪存栏为11681905头，较6月末的11314870头增加367035头。

9、能繁母猪存栏量

图9：能繁母猪存栏量

467家养殖企业母猪存栏量



数据来源：瑞达研究院 WIND

截止7月末，467家养殖企业母猪总存栏量为1927182头，较6月末增加98210头。

10、生猪屠宰量

图10：生猪屠宰量

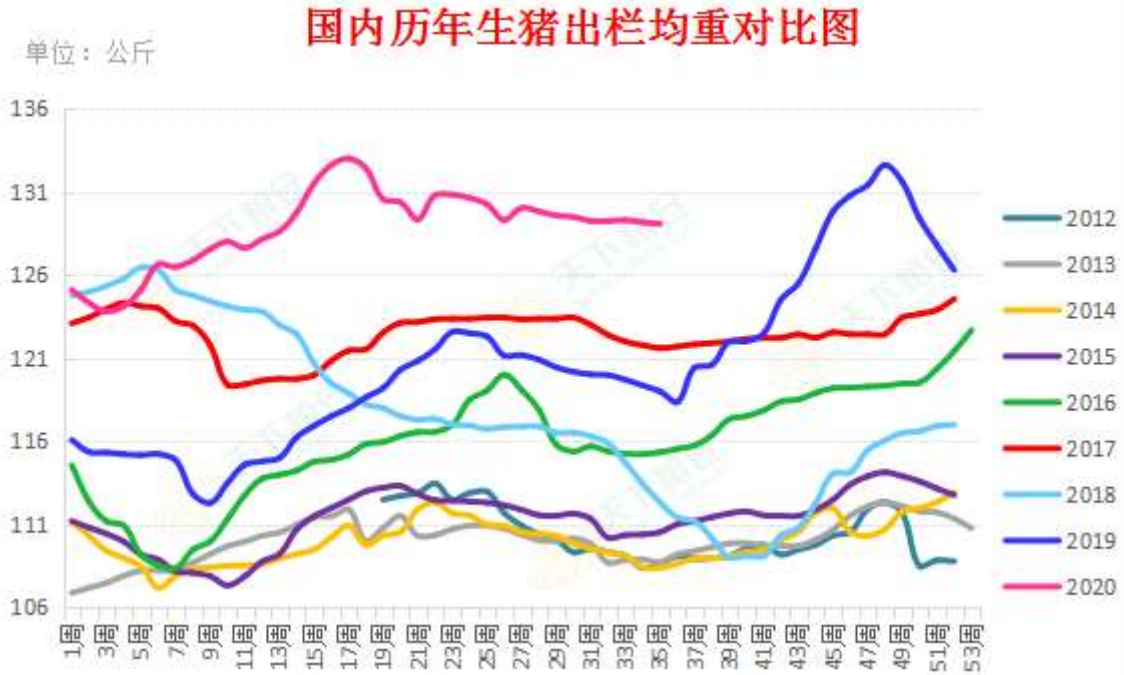


数据来源：瑞达研究院 天下粮仓

截止 8 月 26 日，全国主要监测的屠宰企业的屠宰量 1126660 头，较上周的 1119852 头增加了 6808 头，增幅了 0.61%。本周屠宰企业开工率 13.49%，较上周的 13.4 增了 0.09 个百分点。

11、出栏均重走势图

图11：出栏均重走势图



数据来源：瑞达研究院 天下粮仓

局部疫情仍有复发迹象，养殖端为锁定利润，出栏意愿增强，因此本周整体出栏均重呈现小幅下降的趋势，根据Cofeed调查显示，全国生猪出栏量已经从上周的129.16公斤，下降到129.07公斤。

12、白条鸡均价

图12：白条鸡均价

主产区平均价:白条鸡



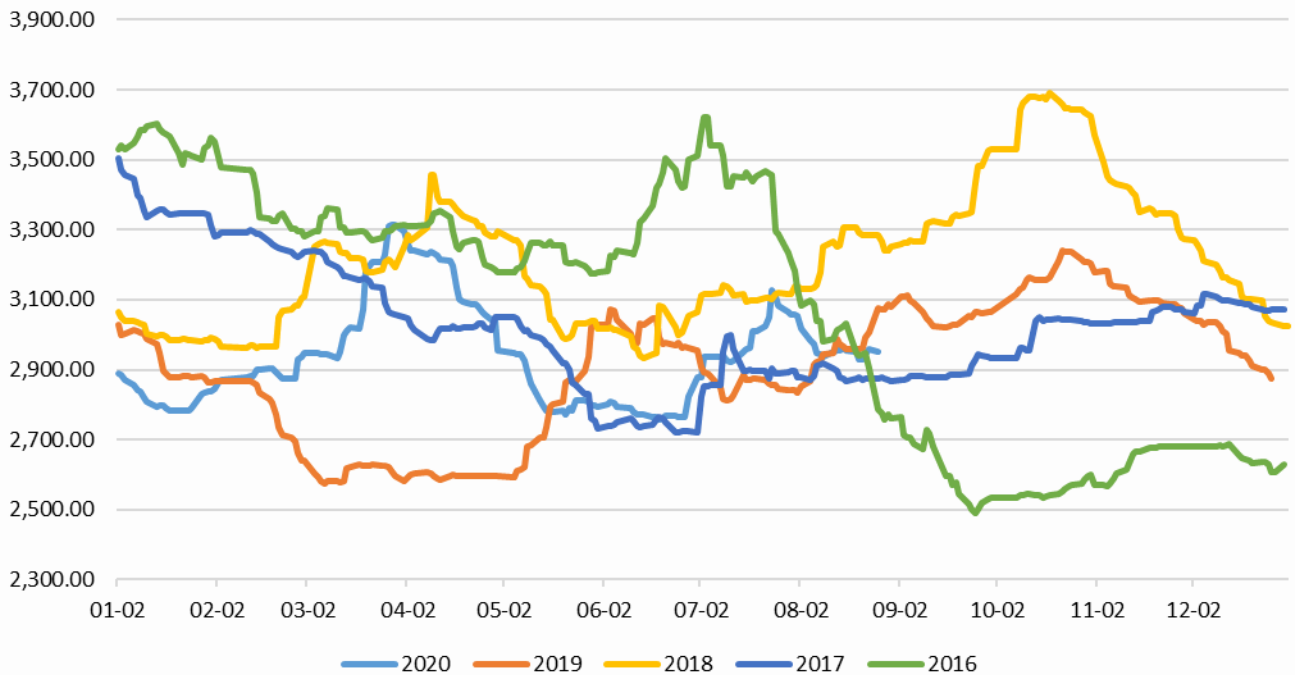
数据来源：瑞达研究院 WIND

截至8月21日，白条鸡价格为13元/kg，较上周增长0元/千克。

13、豆粕现货价格

图13：豆粕现货价格

豆粕现货价格

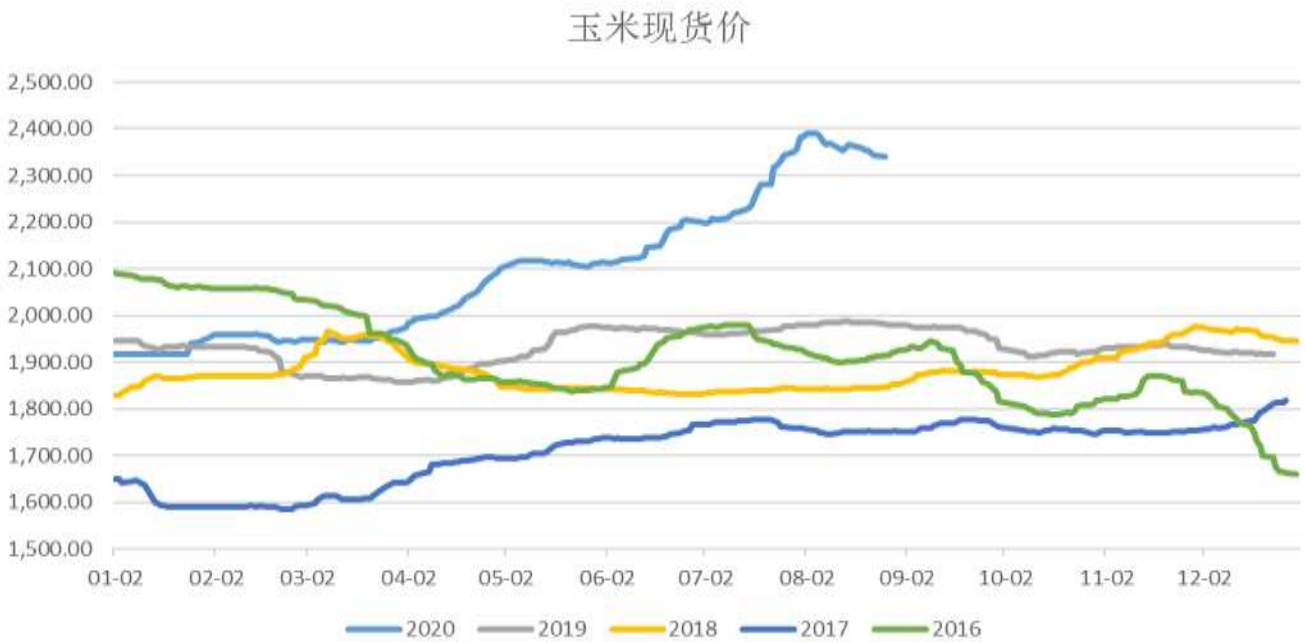


数据来源：瑞达研究院 WIND

截至8月27日，豆粕价格为2950元/吨，较上周上涨了20元/吨。

14、玉米现货价格

图14：玉米现货价格



数据来源：瑞达研究院 WIND

截至8月27日，玉米价格为2340元/吨，较上周上涨了-13元/吨。

免责声明

本报告中的信息均来源于公开可获得资料，瑞达期货股份有限公司力求准确可靠，但对这些信息的准确性及完整性不做任何保证，据此投资，责任自负。本报告不构成个人投资建议，客户应考虑本报告中的任何意见或建议是否符合其特定状况。本报告版权仅为我公司所有，未经书面许可，任何机构和个人不得以任何形式翻版、复制和发布。如引用、刊发，需注明出处为瑞达期货股份有限公司研究院，且不得对本

市场研报★策略周报

报告进行有悖原意的引用、删节和修改。