

# 「2022.12.16」

## 苯乙烯市场周报

作者：林静宜

期货投资咨询证号：Z0013465

联系电话：0595-86778969

关注我们获  
取更多资讯



业务咨询  
添加客服



# 目录

---



## 1、周度要点小结



## 2、期现市场



## 3、产业情况

## 「周度要点小结」

- ◆ 本周苯乙烯EB2301合约价格震荡上行，截至2022年12月16日当周，合约报8221元/吨，较上周相比上涨0.24%，成交量报1113742，持仓量报121109。截至2022年12月15日，中国苯乙烯工厂产能利用率报68.75%，环比上涨0.83%。苯乙烯工厂整体产量在25.25万吨，较上期上涨0.31万吨，环比涨1.23%。本周国内苯乙烯多数装置维持稳定状态运行，产量小幅上涨；下周国内大多数装置产出维持稳定且有装置重启，预计产量持续回升。下游方面苯乙烯下游三大行业产能利用率整体走弱，中国EPS产量约6.82万吨，环比减少0.77万吨，减幅10.14%，产能利用率约48.70%，环比下降5.47%，样本企业库存报2.90万吨，较上周增加0.12万吨，环比增加4.32%，库存整体累库；中国PS行业产量8.22万吨，行业产能利用率74.58%，较上周-0.44%，PS成品库存量报7.91万吨，较上周增加0.38万吨，增幅5.05%，库存增加，显示需求基本平稳；中国ABS行业总产量为9.75万吨，产量较上周持平，行业开工96.7%，较上周持平，成品库存量报13.9万吨，环比减少0.17万吨，减幅1.21%，本周市场成交尚可，石化厂库存下降。三大下游对苯乙烯需求多达到峰值，仍维持强需求表现，但随着部分下游工厂的成品库存压力增加以及生产利润的压缩，需求或将小幅回落。中国苯乙烯工厂库存量报13.34万吨，较上一期减少0.73万吨，环比减少5.16%；本周区域内工厂发货稍有恢复，库存小幅减少，预计下周供需端紧平衡仍可以维持，库存或将小幅回落。截止到12月14日，中国苯乙烯非一体化装置本周均利润为201.35元/吨，较上周期增加76.26元/吨，环比增加60.96%，苯乙烯非一体化装置理论盈利增加，趋势上行。
- ◆ 下周，美联储放缓加息步伐叠加国际能源署上调明年两年全球石油需求增长预期，国际油价仍有上行空间。供应端来看，下周国内大多数装置产出维持稳定且有装置重启，预计产量持续回升。需求面来看，目前下游三大行业仍维持强需求表现，但随着部分下游工厂的成品库存压力增加以及生产利润的压缩，需求或将小幅回落。预计下周苯乙烯震荡运行为主。

图1、苯乙烯主力合约价格走势

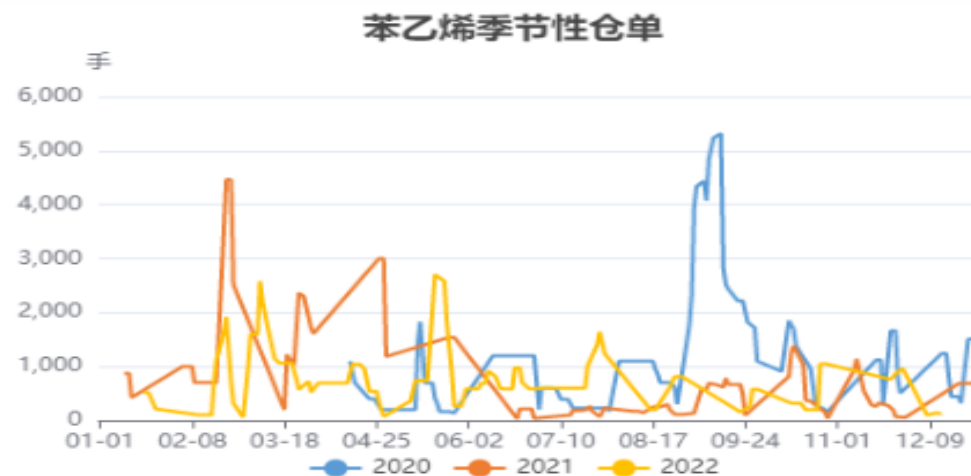


对比解读：

截至2022-12-15,期货收盘价(活跃:成交量):苯乙烯(EB)报8246元/吨,环比上涨0.01%

来源：同花顺 瑞达期货研究院

图2、苯乙烯仓单走势



对比解读：

截至2022-12-15,仓单数量:苯乙烯:总计报81手,环比下跌32.50%

来源：同花顺 瑞达期货研究院

图3、苯乙烯前二十名持仓



对比解读：

截至2022-12-15,期货前20名持仓:净买单量:苯乙烯报-8270手,环比下跌12.43%  
期货前20名持仓:卖单量:苯乙烯报186660手,环比下跌0.01%  
期货前20名持仓:买单量:苯乙烯报178390手,环比下跌0.52%

来源：同花顺 瑞达期货研究院

图4、品种价差走势图



对比解读：

截至2022-12-15,EB1-2合约价差报-2,环比下跌118.18%

来源：同花顺 瑞达期货研究院

图5、苯乙烯现货价格走势



对比解读：

截至2022-12-15, 市场价: 苯乙烯: 东北地区: 主流价报8100元/吨, 环比下跌0.00%  
市场价: 苯乙烯: 华南地区: 主流价报8425元/吨, 环比上涨1.20%  
市场价: 苯乙烯: 华北地区: 主流价报8125元/吨, 环比下跌0.00%  
市场价: 苯乙烯: 华东地区: 主流价报8300元/吨, 环比上涨0.85%

来源：同花顺 瑞达期货研究院

图6、苯乙烯基差走势



对比解读：

截至2022-12-15, 现货价: 苯乙烯报8066.67元/吨, 环比上涨0.21%  
期货收盘价(活跃: 成交量): 苯乙烯(EB)报8246元/吨, 环比上涨0.01%  
现期差(活跃): 苯乙烯报-204元/吨, 环比下跌45.71%

来源：同花顺 瑞达期货研究院

图7、亚洲乙烯价格走势



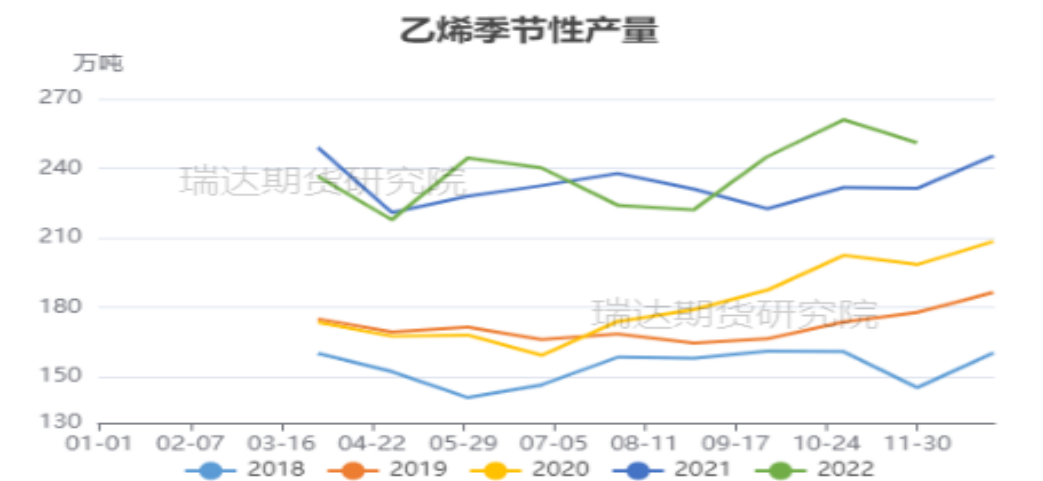
来源: 同花顺 瑞达期货研究院

图8、纯苯价格走势



来源: 同花顺 瑞达期货研究院

图9、乙烯产量走势



对比解读:

截至2022-11-30,乙烯产量:当月值报251万吨,环比下跌3.83%

来源: 同花顺 瑞达期货研究院

图10、乙烯进出口量



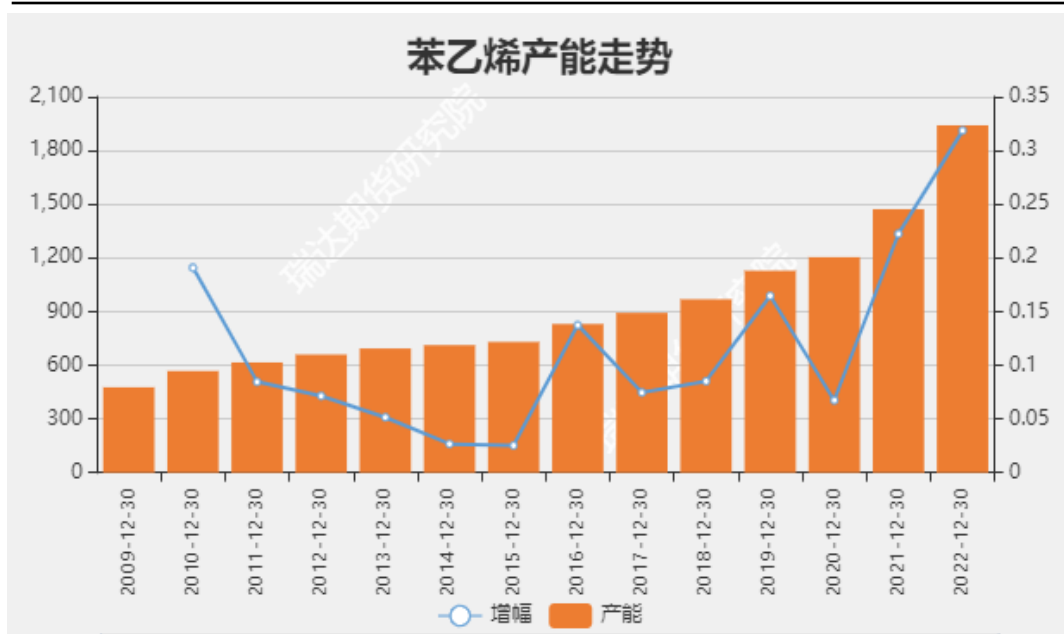
对比解读:

截至2022-10-31,乙烯(29012100):出口数量:当月值报4305.107吨,环比上涨203547.45%  
乙烯(29012100):进口数量:当月值报166187.549吨,环比上涨21.46%

来源: 同花顺 瑞达期货研究院

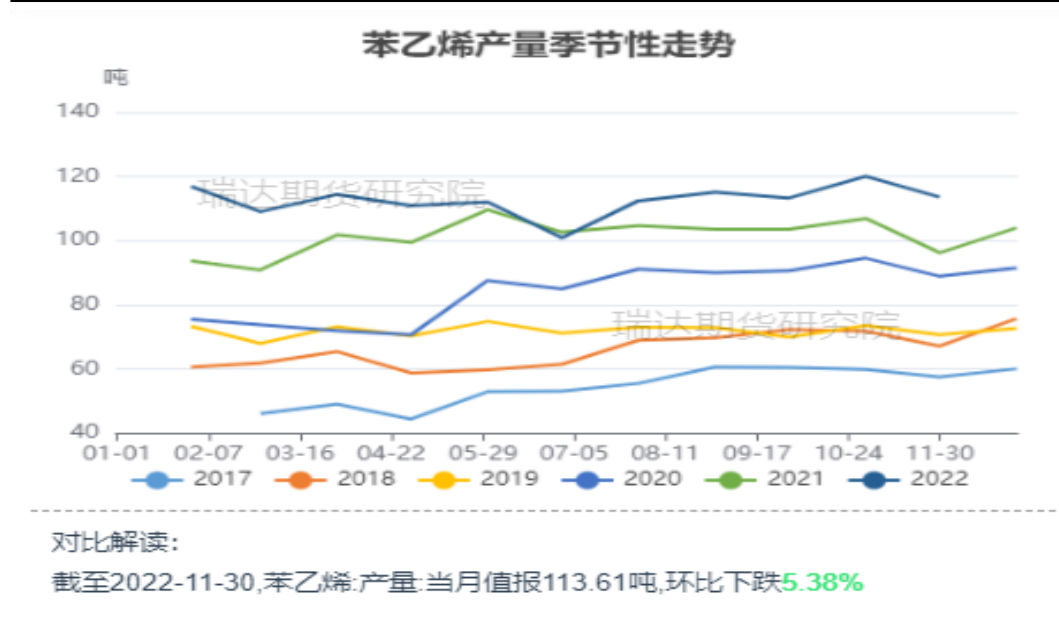


图11、苯乙烯产能



来源：同花顺 瑞达期货研究院

图12、苯乙烯产量



对比解读:

截至2022-11-30, 苯乙烯: 产量: 当月值报113.61吨, 环比下跌5.38%

来源：同花顺 瑞达期货研究院

图13、苯乙烯进出口量



对比解读:

截至2022-10-31,苯乙烯(29025000):出口数量:当月值报92.42吨,环比下跌  
**99.57%** 苯乙烯(29025000):进口数量:当月值报98863.583吨,环比下跌**15.49%**

来源: 同花顺 瑞达期货研究院

图14、苯乙烯工厂开工率



对比解读:

截至2022-12-16,开工率:苯乙烯:小计报68.75%,环比上涨**1.22%**

来源: 同花顺 瑞达期货研究院

图15、苯乙烯库存

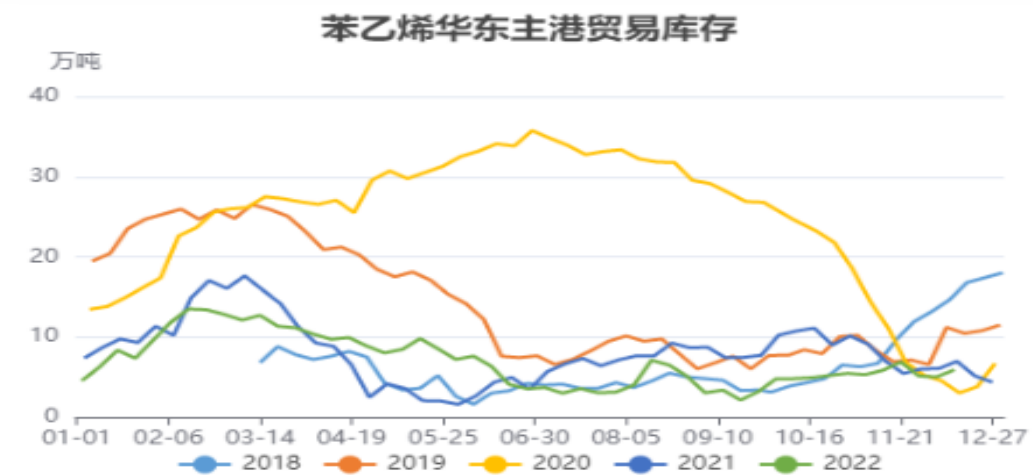


对比解读:

截至2022-12-16,库存:苯乙烯:全国报13.34吨,环比下跌5.19%

来源: 同花顺 瑞达期货研究院

图16、苯乙烯华东主港库存



对比解读:

截至2022-12-12,库存:苯乙烯:华东主港:贸易报5.9万吨,环比上涨17.76%

来源: 同花顺 瑞达期货研究院

图17、苯乙烯加工利润



来源：同花顺 瑞达期货研究院

图18、苯乙烯进口利润



来源：同花顺 瑞达期货研究院

图19、苯乙烯下游产品价格



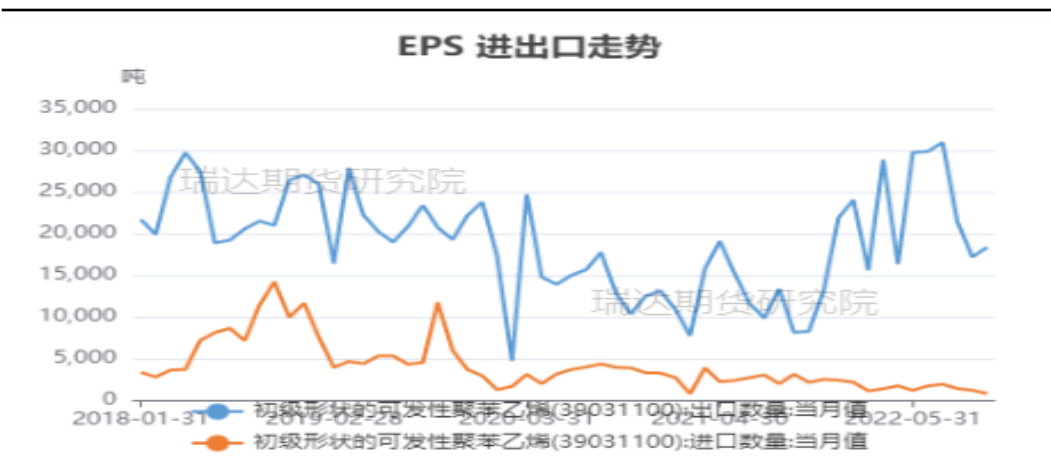
来源：同花顺 瑞达期货研究院

图20、苯乙烯下游行业开工率



来源：同花顺 瑞达期货研究院

图23、EPS进出口量

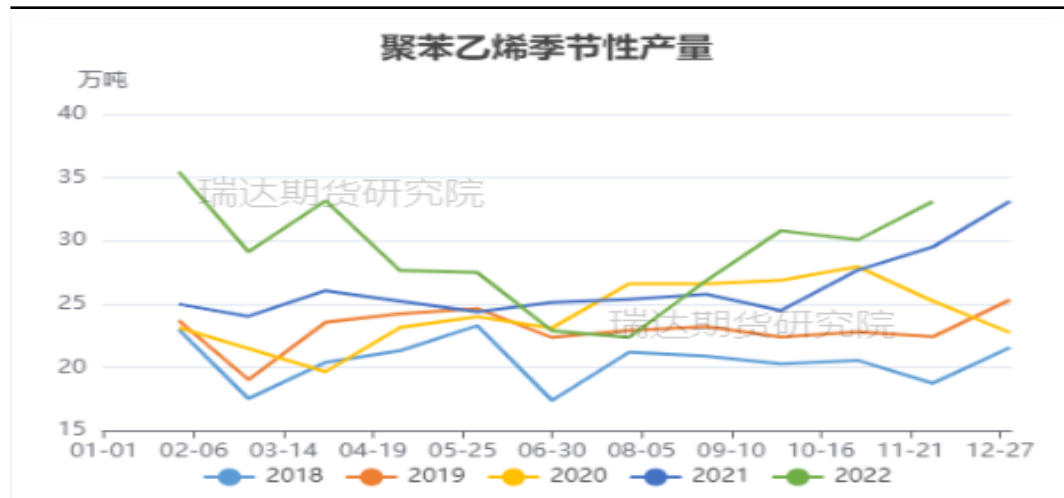


对比解读:

截至2022-10-31,初级形状的可发性聚苯乙烯(39031100):出口数量:当月值报18348.949吨,环比上涨**6.85%**初级形状的可发性聚苯乙烯(39031100):进口数量:当月值报792.504吨,环比下跌**33.50%**

来源: 同花顺 瑞达期货研究院

图24、聚苯乙烯产量



对比解读:

截至2022-11-30,聚苯乙烯树脂(PS):产量:当月值报33.11万吨,环比上涨**10.04%**

来源: 同花顺 瑞达期货研究院

## 免责声明

本报告中的信息均来源于公开可获得资料，瑞达期货股份有限公司力求准确可靠，但对这些信息的准确性及完整性不做任何保证，据此投资，责任自负。本报告不构成个人投资建议，客户应考虑本报告中的任何意见或建议是否符合其特定状况。本报告版权仅为我公司所有，未经书面许可，任何机构和个人不得以任何形式翻版、复制和发布。如引用、刊发，需注明出处为瑞达期货股份有限公司研究院，且不得对本报告进行有悖原意的引用、删节和修改。

### 瑞达期货研究院简介

瑞达期货股份有限公司创建于1993年，目前在全国设立40多家分支机构，覆盖全国主要经济地区，是国内大型全牌照期货公司之一，是目前国内拥有分支机构多、运行规范、管理先进的专业期货经营机构。2012年12月完成股份制改制工作，并于2019年9月5日成功在深圳证券交易所挂牌上市，成为深交所期货第一股、是第二家登陆A股的期货上市公司。

研究院拥有完善的报告体系，除针对客户的个性化需要提供的投资报告和套利、套保操作方案外，还有晨会纪要、品种日评、周报、月报等策略分析报告。研究院现有特色产品有短信通、套利通、市场资金追踪、持仓分析系统、投顾策略、交易诊断系统、数据管理系统以及金尝发服务体系专供策略产品等。在创新业务方面，积极参与创新业务的前期产品研究，为创新业务培养大量专业人员，成为公司的信息数据中心、产品策略中心和人才储备中心。

瑞达期货研究院将继续往开来，向更深更广的投资领域推进，为客户的期货投资奉上贴心、专业、高效的优质服务。