

# 「2023.1.20」

## 苯乙烯市场周报

作者：林静宜

期货投资咨询证号：Z0013465

联系电话：0595-86778969

关注我们获  
取更多资讯



业务咨询  
添加客服



# 目录

---



## 1、周度要点小结



## 2、期现市场

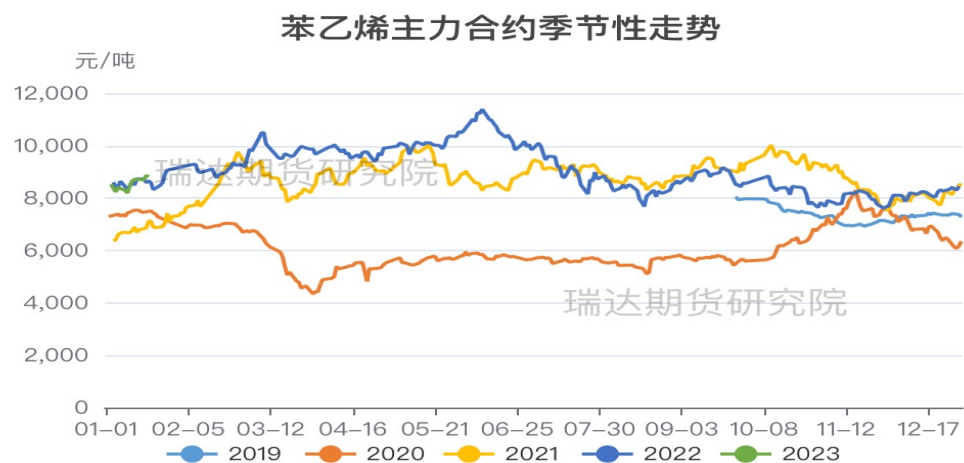


## 3、产业情况

## 「周度要点小结」

- ◆ 本周苯乙烯EB2303合约价格震荡上行，截至2023年1月20日当周，EB2303合约报8978元/吨，较上周相比上涨3.09%。截至2023年1月19日，中国苯乙烯工厂产能利用率报78.12%，环比涨0.95%。苯乙烯工厂整体产量在29.67万吨，较上期上涨0.36万吨，环比涨1.23%。本周国内苯乙烯多数装置维持稳定状态运行，且有部分装置负荷提升，产量小幅上涨；下周国内大多数装置产出维持稳定，预计产量小幅回升。苯乙烯下游三大行业产能利用率下跌表现为主，中国EPS产量约2.54万吨，环比减少4.6万吨，减幅64.43%，产能利用率约18.13%，环比下降32.88%，样本企业库存报2.76万吨，较上周增加0.07万吨，环比增加2.60%，春节季影响，商家离市，提货量小于入库量，库存小幅增加；中国PS行业产量6.7万吨，行业产能利用率59.62%，较上周-8.81%，PS成品库存量报9.05万吨，较上周增加0.79万吨，增幅9.56%，春节临近物流运输限制明显，库存增加；中国ABS行业总产量为10.1万吨，产量较上周企稳，行业开工96.1%，较上周企稳，成品库存量报12.3万吨，环比减少1.1万吨，减幅8.21%，本周市场有抄底拿货，石化厂库存小幅去库。本周下游需求较弱。下周随着市场进入春节假期，预期苯乙烯下游需求受春节假期影响基本将至一年低点。截至2023年1月19日，中国苯乙烯工厂库存量报13.15万吨，较上一期减少0.41万吨，环比减少3.02%；本周年前全国各地样本企业工厂正常出货，库存小幅回落，下周进入春节假期，假期期间运力不足以告诉运输受限，下游采购积极性降低，预计下周苯乙烯样本企业工厂库存或将小幅增加。截止2023年1月18日，中国苯乙烯非一体化装置本周均利润为678.23元/吨，较上周期增加474.88元/吨，环比增加233.53%，周内苯乙烯受强预期支撑，国内苯乙烯震荡偏强，苯乙烯非一体化装置理论盈利大幅增加，趋势上行。
- ◆ 下周，亚洲需求好转带来利好支撑，但欧美经济衰退阴影抑制涨幅，预计成本端支撑变动不大。供应端来看，下周国内大多数装置产出维持稳定，预计产量小幅回升。需求面来看，下周随着市场进入春节假期，预期苯乙烯下游需求受春节假期影响基本将至一年低点。预计下周苯乙烯震荡运行为主。

图1、苯乙烯主力合约价格走势

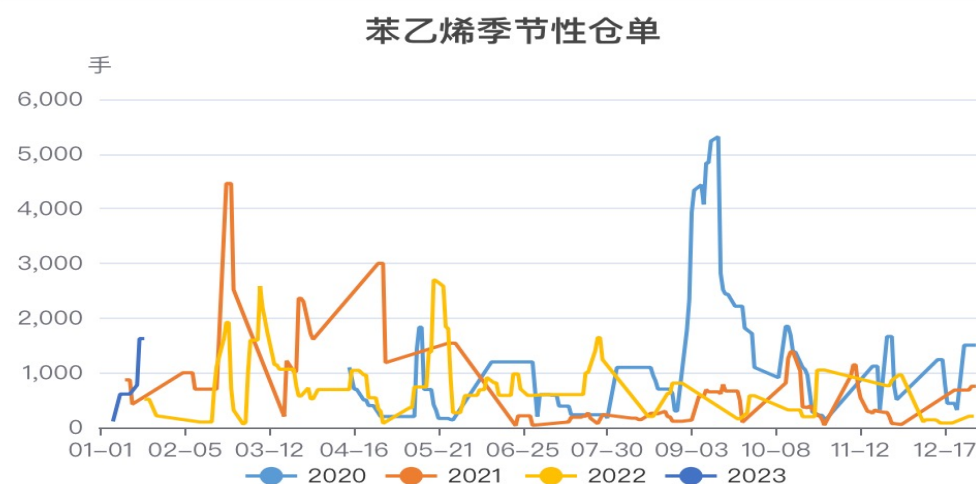


对比解读:

截至2023-01-19,期货收盘价(活跃:成交量):苯乙烯(EB)报8812元/吨,环比下跌0.64%

来源:同花顺 瑞达期货研究院

图2、苯乙烯仓单走势

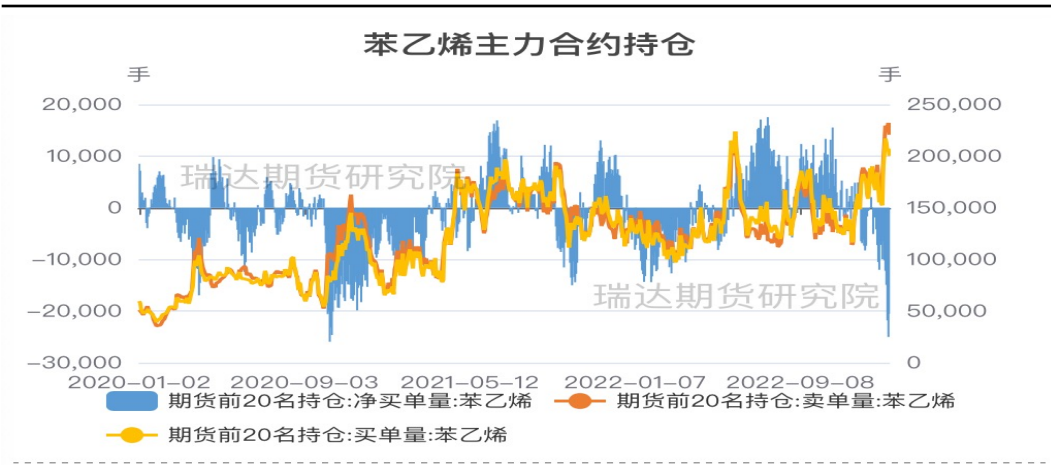


对比解读:

截至2023-01-19,仓单数量:苯乙烯:总计报1624手,环比下跌0.00%

来源:同花顺 瑞达期货研究院

图3、苯乙烯前二十名持仓

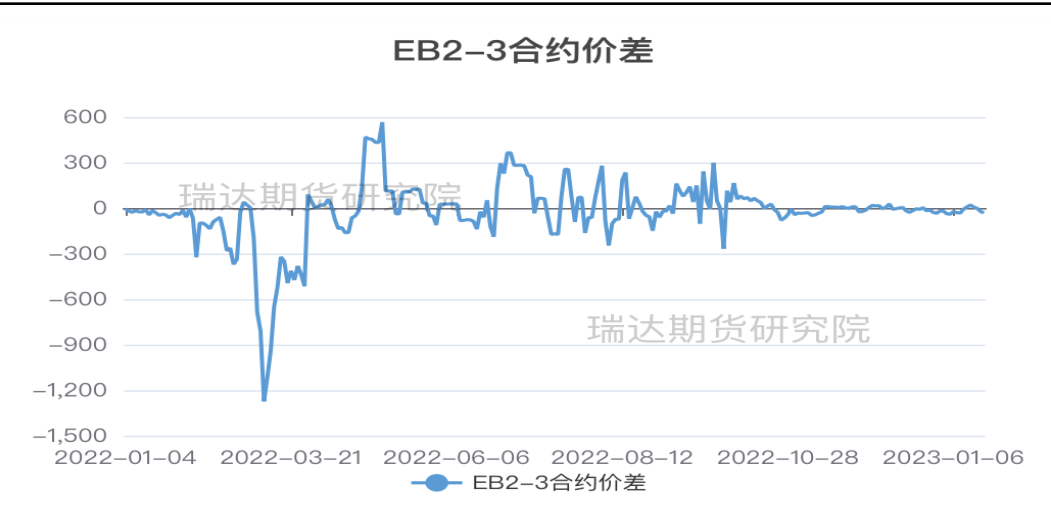


对比解读：

截至2023-01-19,期货前20名持仓:净买单量:苯乙烯报-20532手,环比上涨17.93%  
期货前20名持仓:卖单量:苯乙烯报220632手,环比下跌4.94%  
期货前20名持仓:买单量:苯乙烯报200100手,环比下跌3.37%

来源：同花顺 瑞达期货研究院

图4、品种价差走势图

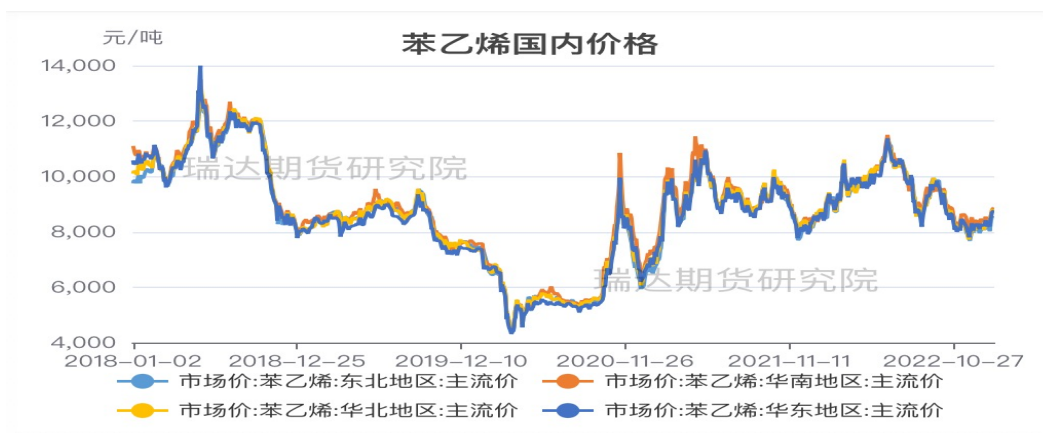


对比解读：

截至2023-01-19,EB2-3合约价差报-32,环比下跌39.13%

来源：同花顺 瑞达期货研究院

图5、苯乙烯现货价格走势



对比解读：

截至2023-01-19, 市场价: 苯乙烯: 东北地区: 主流价报8575元/吨, 环比下跌0.00%  
市场价: 苯乙烯: 华南地区: 主流价报8875元/吨, 环比上涨0.57%  
市场价: 苯乙烯: 华北地区: 主流价报8825元/吨, 环比下跌0.00%  
市场价: 苯乙烯: 华东地区: 主流价报8775元/吨, 环比上涨0.75%

来源：同花顺 瑞达期货研究院

图6、苯乙烯基差走势

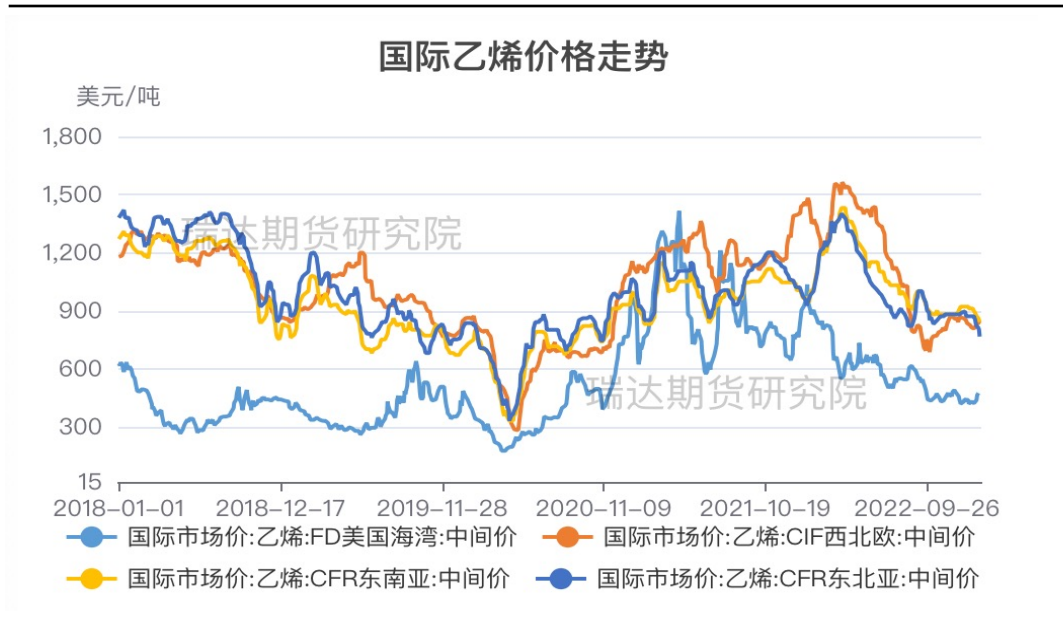


对比解读：

截至2023-01-19, 现货价: 苯乙烯报8516.67元/吨, 环比上涨0.10%  
期货收盘价(活跃: 成交量): 苯乙烯(EB)报8812元/吨, 环比下跌0.64%  
现期差(活跃): 苯乙烯报-319元/吨, 环比下跌12.32%

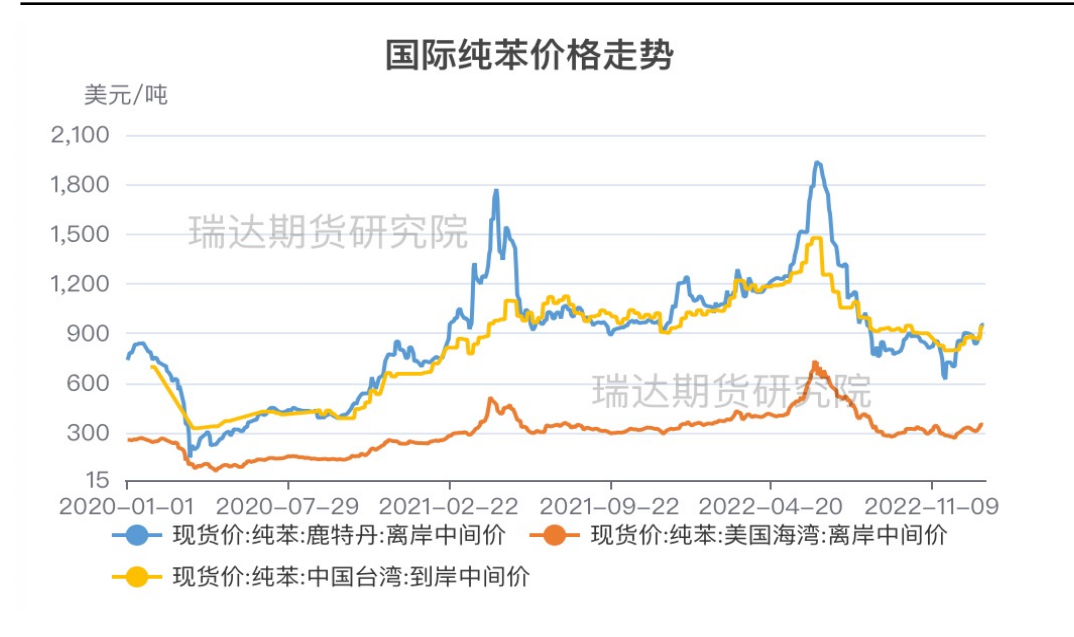
来源：同花顺 瑞达期货研究院

图7、亚洲乙烯价格走势



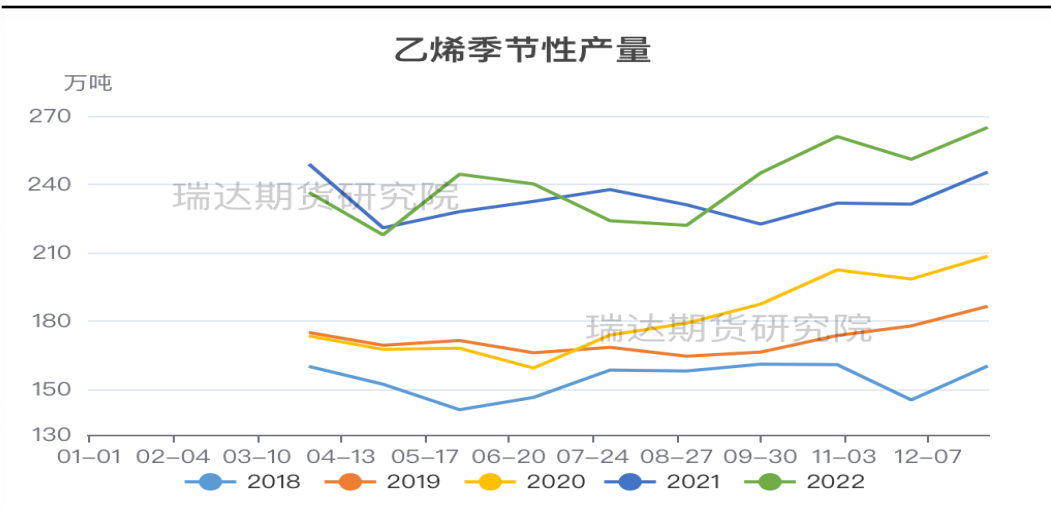
来源：同花顺 瑞达期货研究院

图8、纯苯价格走势



来源：同花顺 瑞达期货研究院

图9、乙烯产量走势

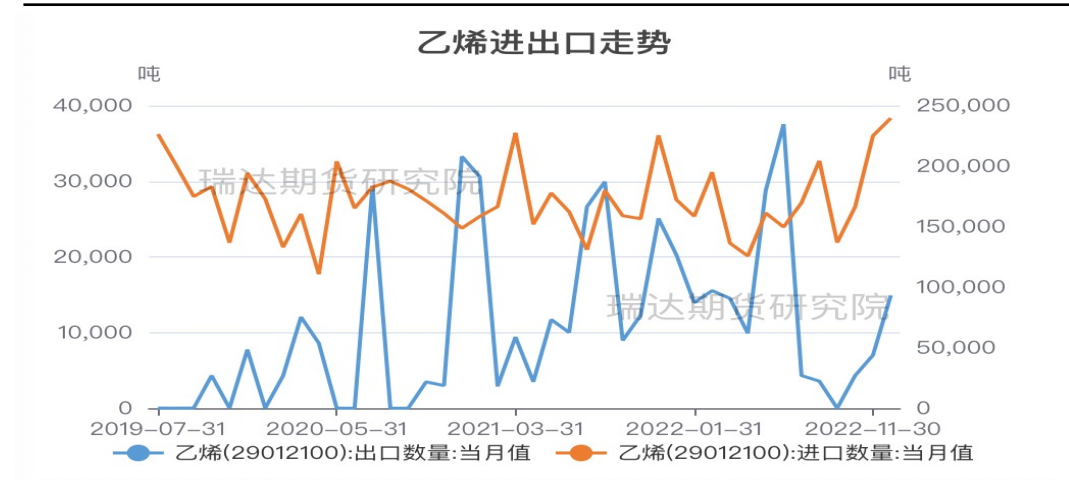


对比解读：

截至2022-12-31, 乙烯: 产量: 当月值报265万吨, 环比上涨5.58%

来源：同花顺 瑞达期货研究院

图10、乙烯进出口量



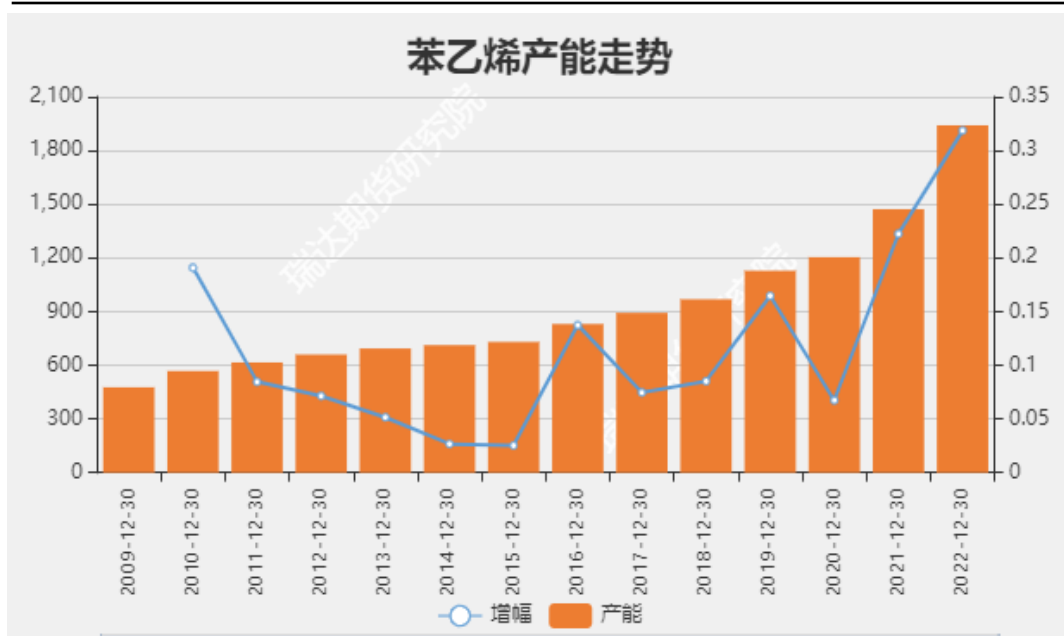
对比解读：

截至2022-12-31, 乙烯(29012100): 出口数量: 当月值报14916.579吨, 环比上涨112.77%  
 乙烯(29012100): 进口数量: 当月值报239552.23吨, 环比上涨6.49%

来源：同花顺 瑞达期货研究院

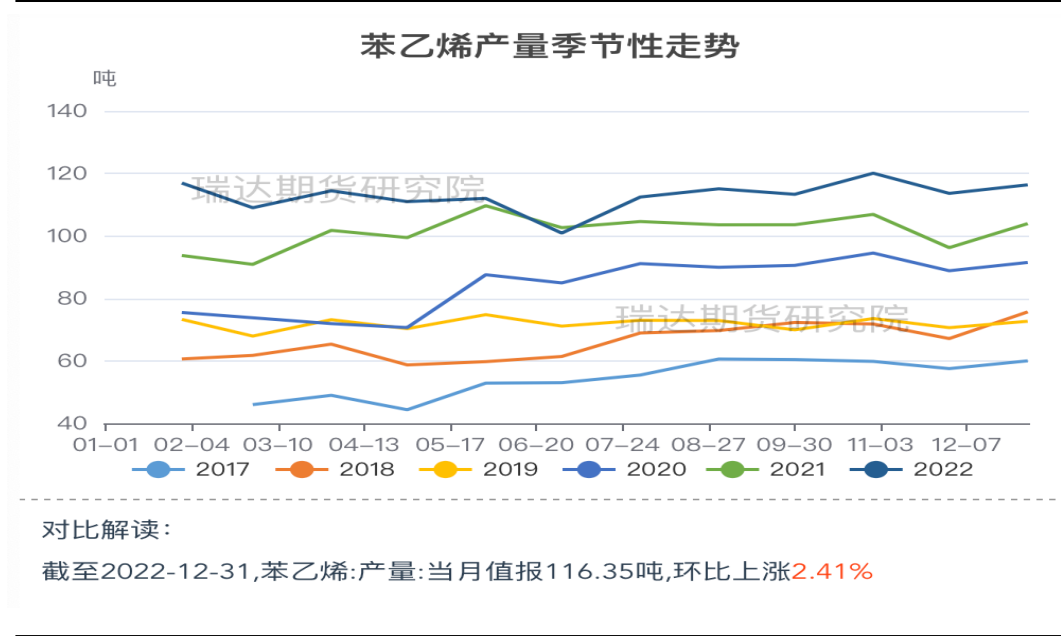


图11、苯乙烯产能



来源：同花顺 瑞达期货研究院

图12、苯乙烯产量

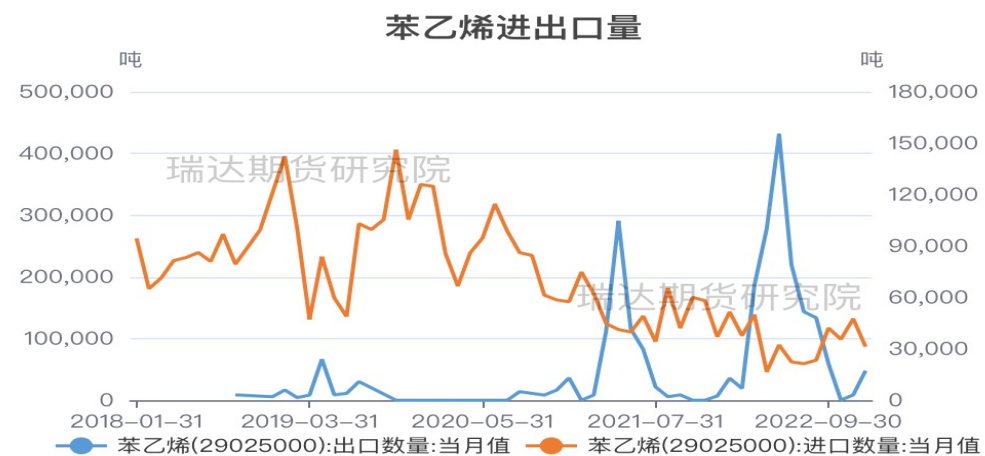


对比解读：

截至2022-12-31, 苯乙烯:产量:当月值报116.35吨, 环比上涨2.41%

来源：同花顺 瑞达期货研究院

图13、苯乙烯进出口量

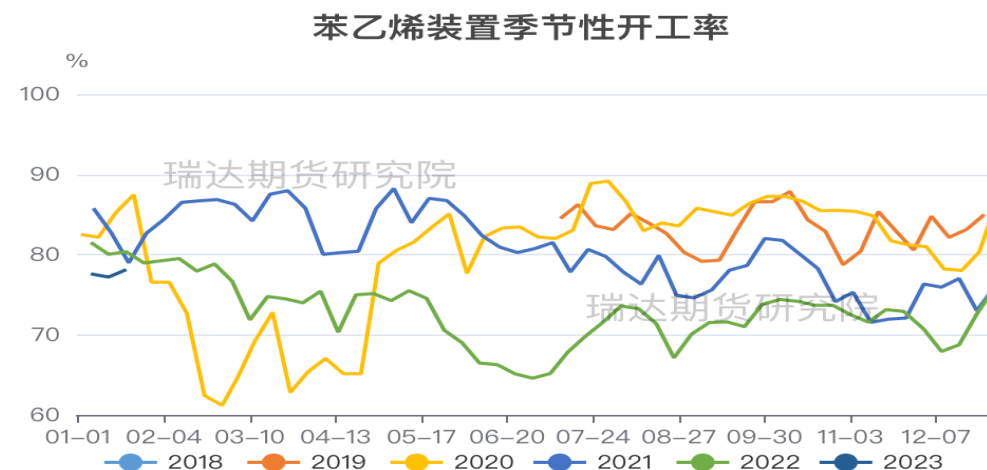


对比解读:

截至2022-12-31,苯乙烯(29025000):出口数量:当月值报17267.2吨,环比上涨454.86%  
 苯乙烯(29025000):进口数量:当月值报86764.886吨,环比下跌34.30%

来源:同花顺 瑞达期货研究院

图14、苯乙烯工厂开工率

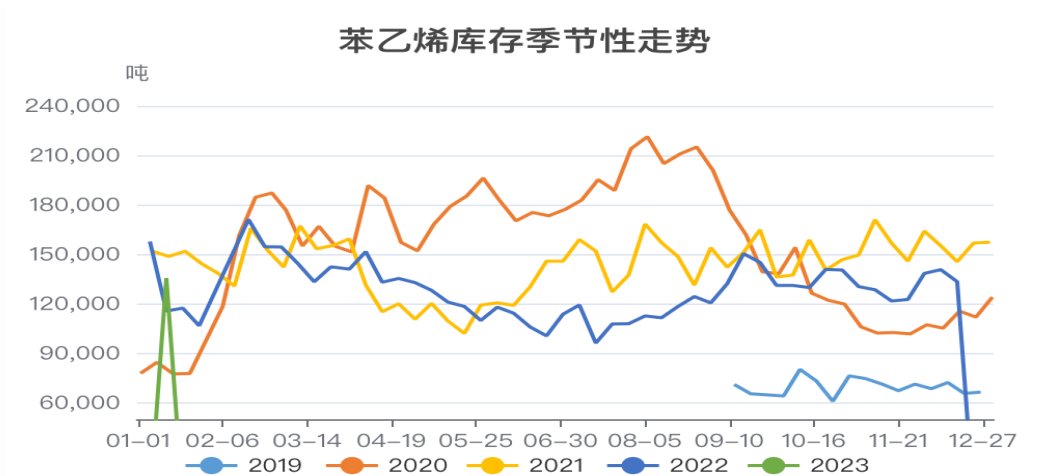


对比解读:

截至2023-01-20,开工率:苯乙烯:小计报78.12%,环比上涨1.20%

来源:同花顺 瑞达期货研究院

图15、苯乙烯库存

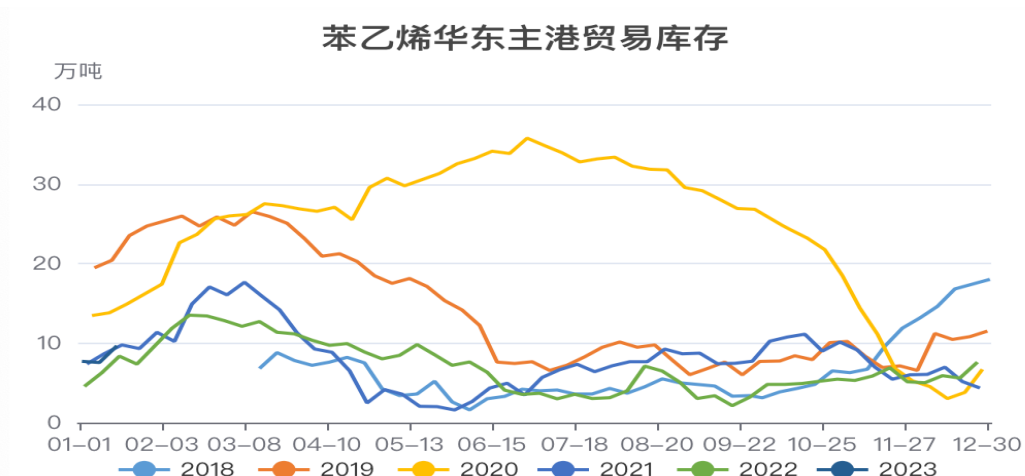


对比解读:

截至2023-01-20,库存:苯乙烯:全国报13.15吨,环比下跌99.99%

来源:同花顺 瑞达期货研究院

图16、苯乙烯华东主港库存

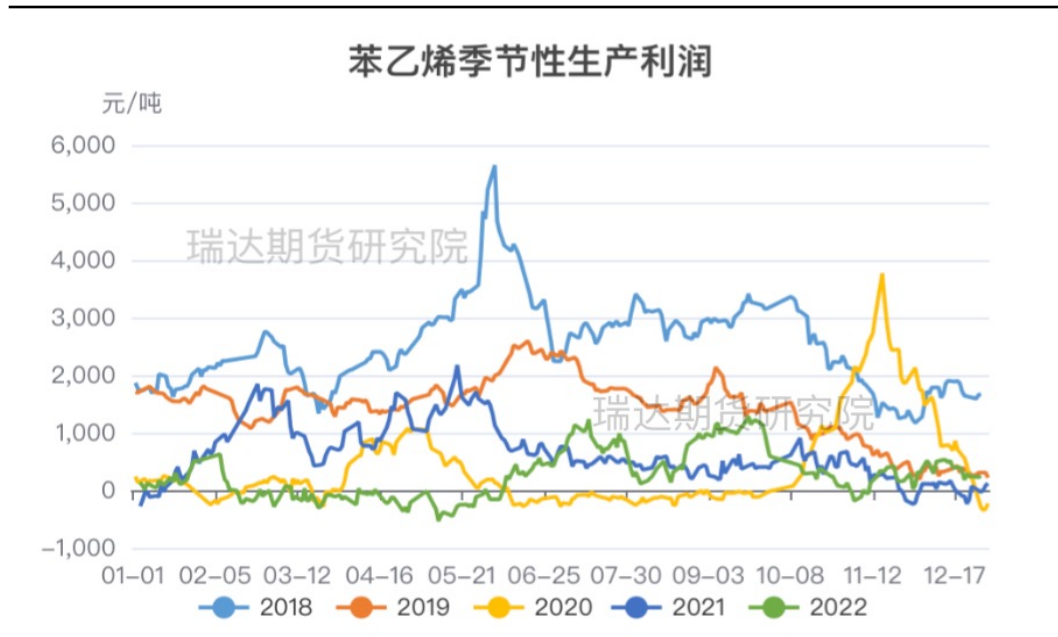


对比解读:

截至2023-01-16,库存:苯乙烯:华东主港:贸易报9.65万吨,环比上涨27.81%

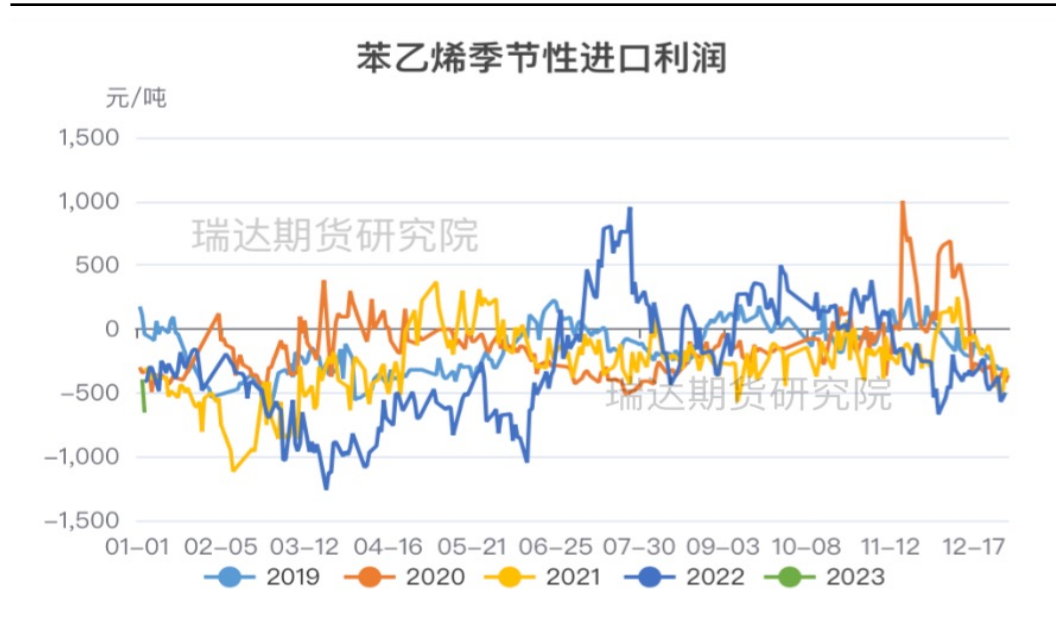
来源:同花顺 瑞达期货研究院

图17、苯乙烯加工利润



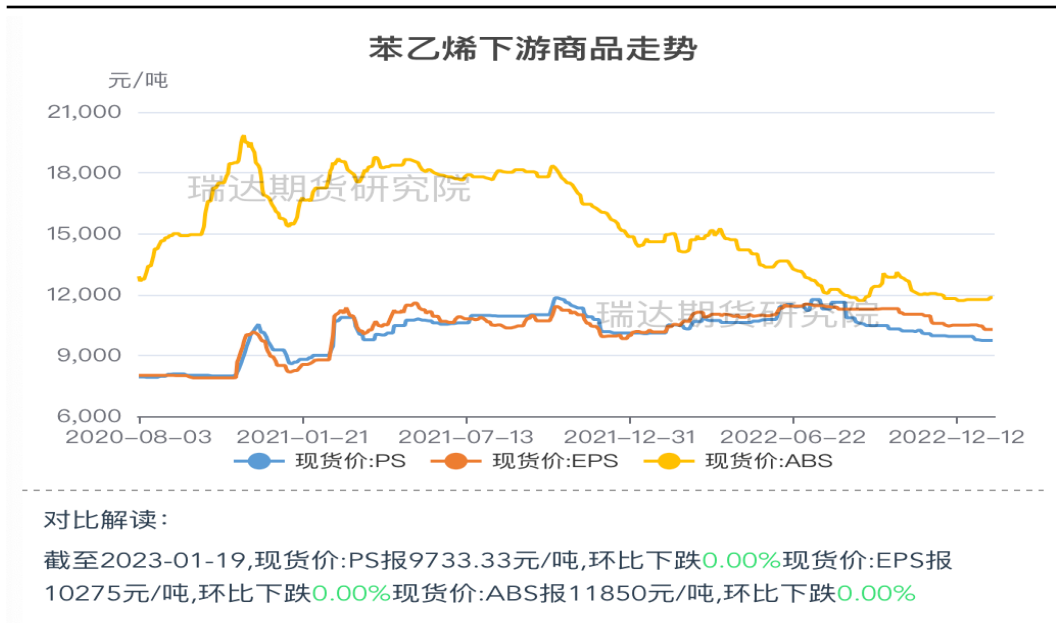
来源：同花顺 瑞达期货研究院

图18、苯乙烯进口利润



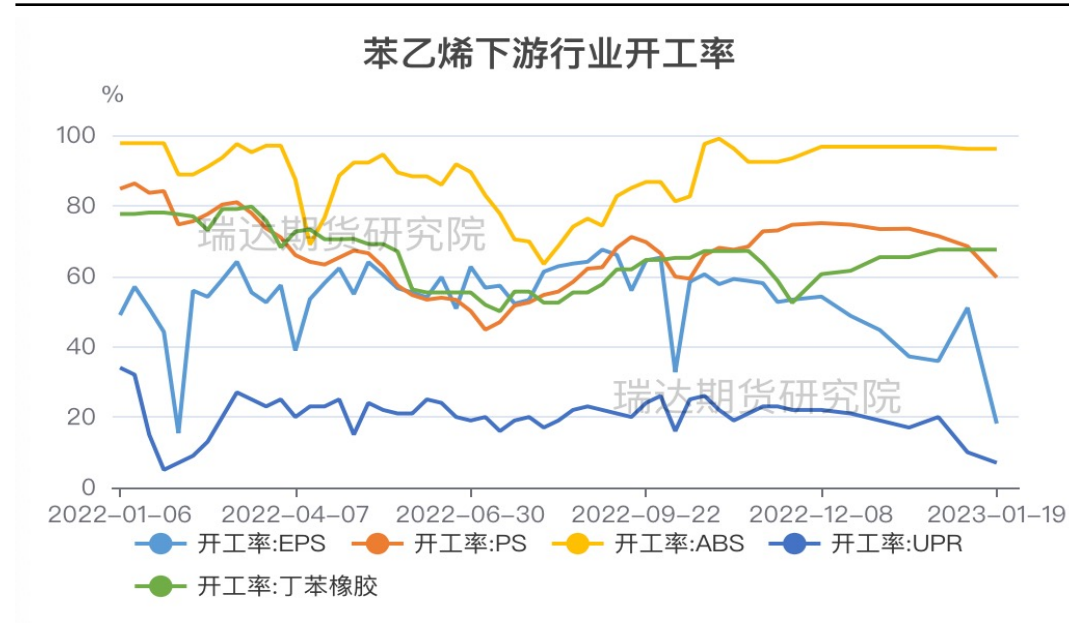
来源：同花顺 瑞达期货研究院

图19、苯乙烯下游产品价格



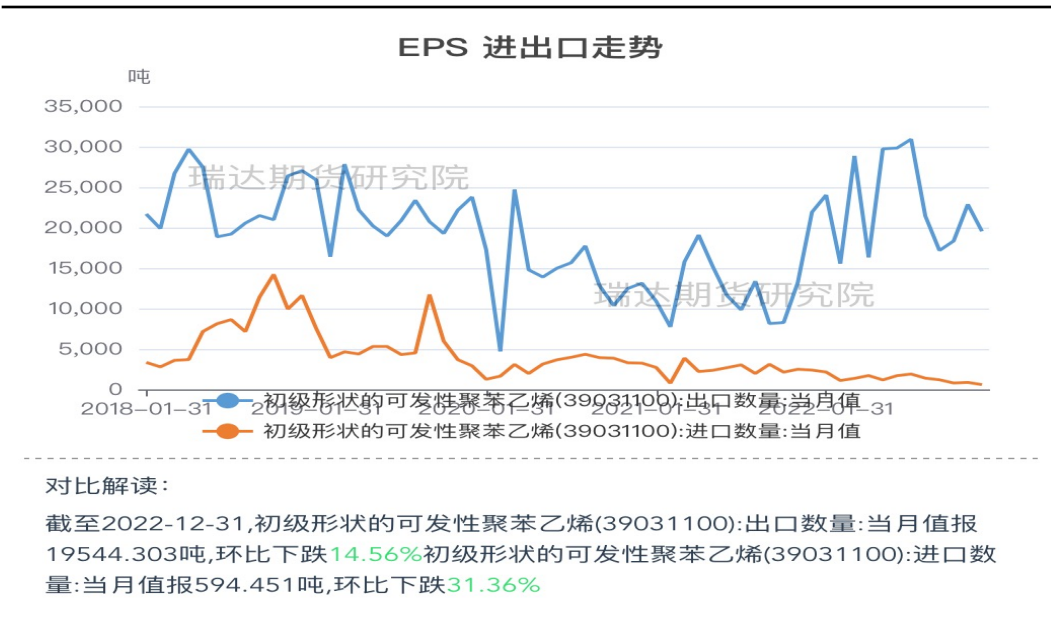
来源：同花顺 瑞达期货研究院

图20、苯乙烯下游行业开工率



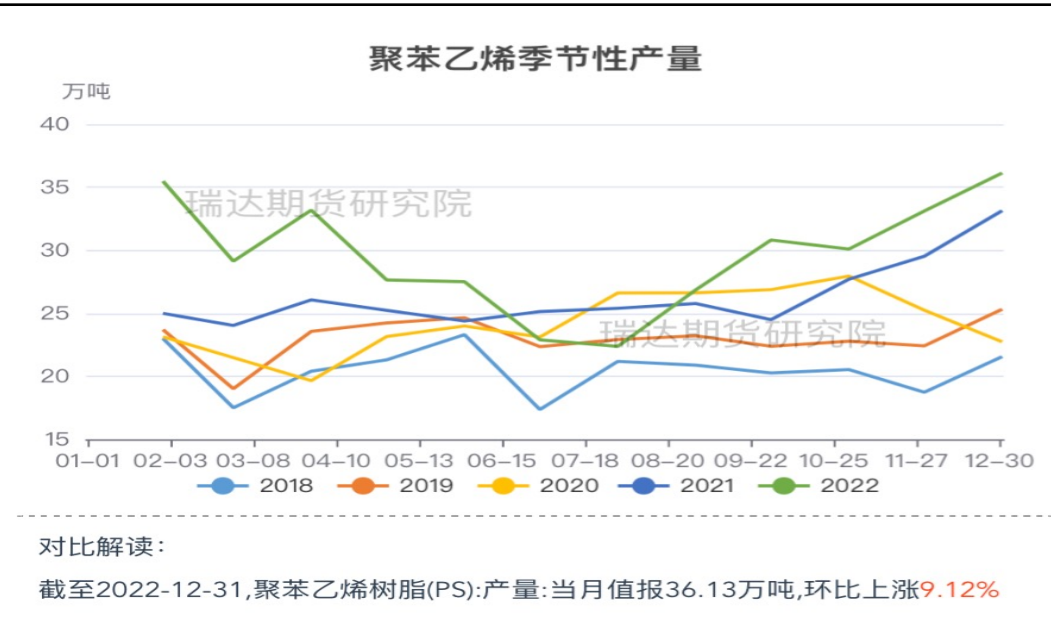
来源：同花顺 瑞达期货研究院

图23、EPS进出口量



来源：同花顺 瑞达期货研究院

图24、聚苯乙烯产量



来源：同花顺 瑞达期货研究院

## 免责声明

本报告中的信息均来源于公开可获得资料，瑞达期货股份有限公司力求准确可靠，但对这些信息的准确性及完整性不做任何保证，据此投资，责任自负。本报告不构成个人投资建议，客户应考虑本报告中的任何意见或建议是否符合其特定状况。本报告版权仅为我公司所有，未经书面许可，任何机构和个人不得以任何形式翻版、复制和发布。如引用、刊发，需注明出处为瑞达期货股份有限公司研究院，且不得对本报告进行有悖原意的引用、删节和修改。

### 瑞达期货研究院简介

瑞达期货股份有限公司创建于1993年，目前在全国设立40多家分支机构，覆盖全国主要经济地区，是国内大型全牌照期货公司之一，是目前国内拥有分支机构多、运行规范、管理先进的专业期货经营机构。2012年12月完成股份制改制工作，并于2019年9月5日成功在深圳证券交易所挂牌上市，成为深交所期货第一股、是第二家登陆A股的期货上市公司。

研究院拥有完善的报告体系，除针对客户的个性化需要提供的投资报告和套利、套保操作方案外，还有晨会纪要、品种日评、周报、月报等策略分析报告。研究院现有特色产品有短信通、套利通、市场资金追踪、持仓分析系统、投顾策略、交易诊断系统、数据管理系统以及金尝发服务体系专供策略产品等。在创新业务方面，积极参与创新业务的前期产品研究，为创新业务培养大量专业人员，成为公司的信息数据中心、产品策略中心和人才储备中心。

瑞达期货研究院将继往开来，向更深更广的投资领域推进，为客户的期货投资奉上贴心、专业、高效的优质服务。