

M
A
R
K
E
T

R
E
S
E
A
R
C
H

R
E
P
O
R
T

市场研报



瑞达期货
RUIDA FUTURES



金尝发



瑞达期货研究院

化工组 尿素期货周报 2020年6月5日



关注瑞达研究院微信公众号

Follow us on WeChat

尿 素

一、核心要点

1、周度数据

观察角度	尿素	上一周	本周	涨跌
期货	收盘 (元/吨)	1533	1559	+26
	持仓 (手)	77953	88932	+10979
	前 20 名净持仓	-25056	-29531	-4475
现货	山东 (元/吨)	1690	1700	+10
	基差 (元/吨)	157	141	-16

2、多空因素分析

利多因素

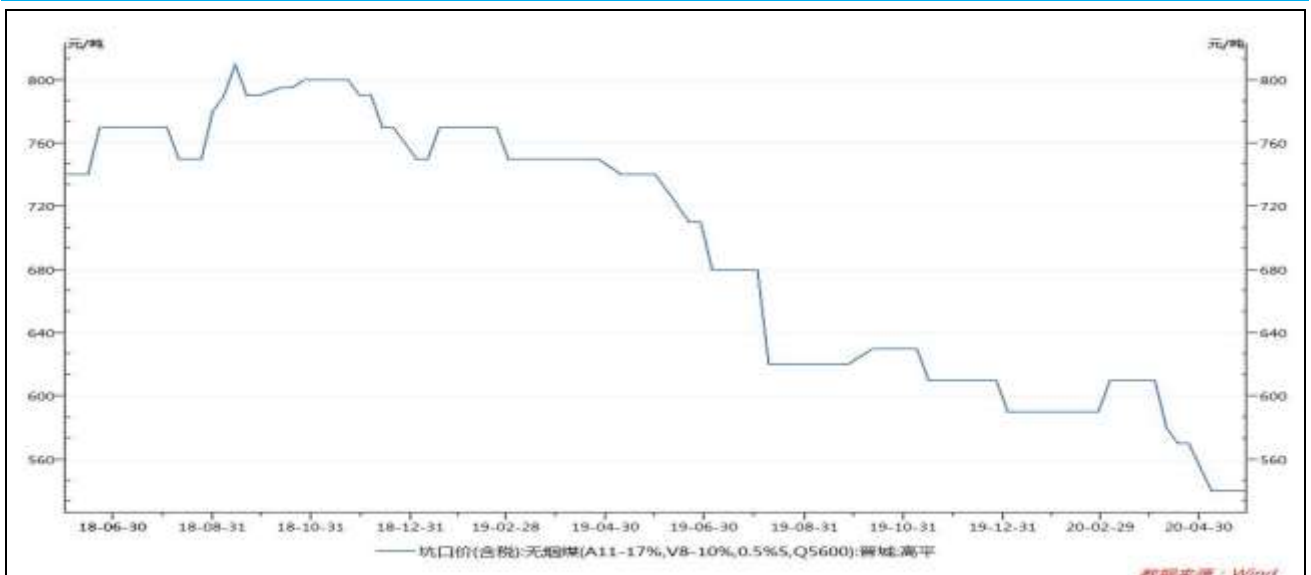
利空因素

检修企业较多	农业需求偏弱、备肥情况欠佳
部分农业需求	复合肥需求下降、板厂开工率低
日产量和开工率下降	

周度观点策略总结：近期检修企业较多，国内尿素日产量明显下降，企业库存跟随下滑。但业内对后市信心仍不足，贸易商操作较为谨慎；且前期检修装置多数将于10日左右恢复，后期供应量仍有增加预期。需求方面，山东、江苏、河南、河北等主流区域正值麦收季节，需求一般，内蒙古以及东北区域将迎来农业用肥需求，西南区域农业发货集中进行；工业复合肥开工率继续下降，对尿素消耗乏力，板材厂按需采购中。UR2009合约短期建议关注1570附近压力，建议在15545-1570区间交易。

二、周度市场数据

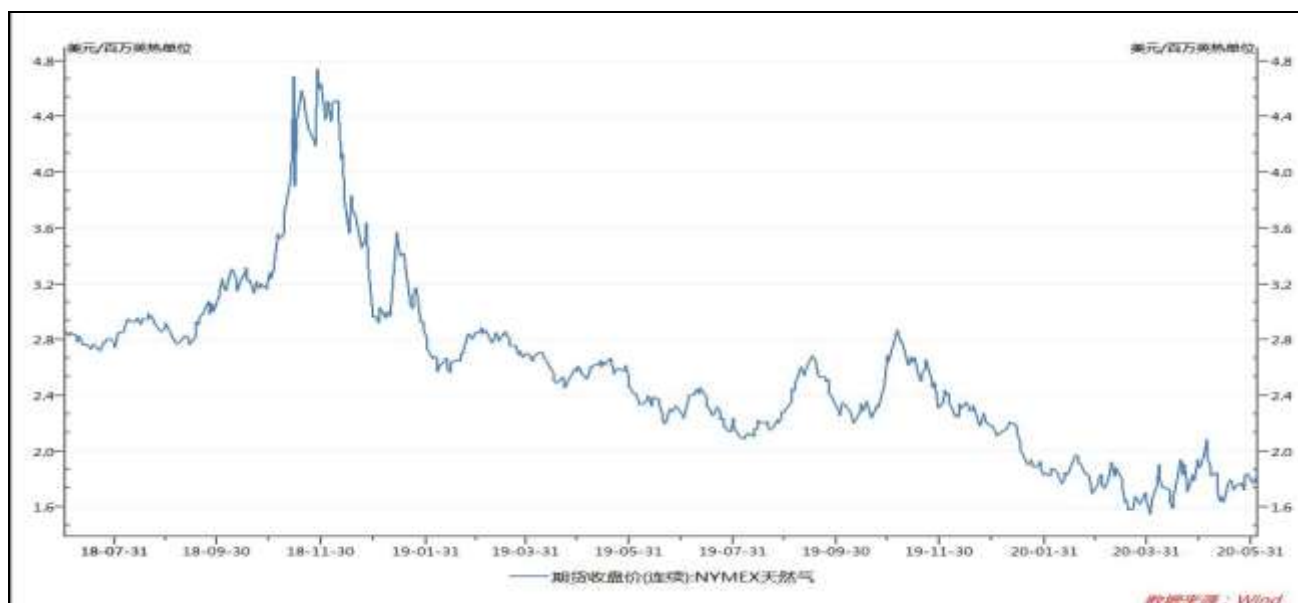
图1 无烟煤坑口价



数据来源：WIND 瑞达研究院

截至5月29日，晋城无烟煤坑口价540元/吨，较上周+0元/吨。

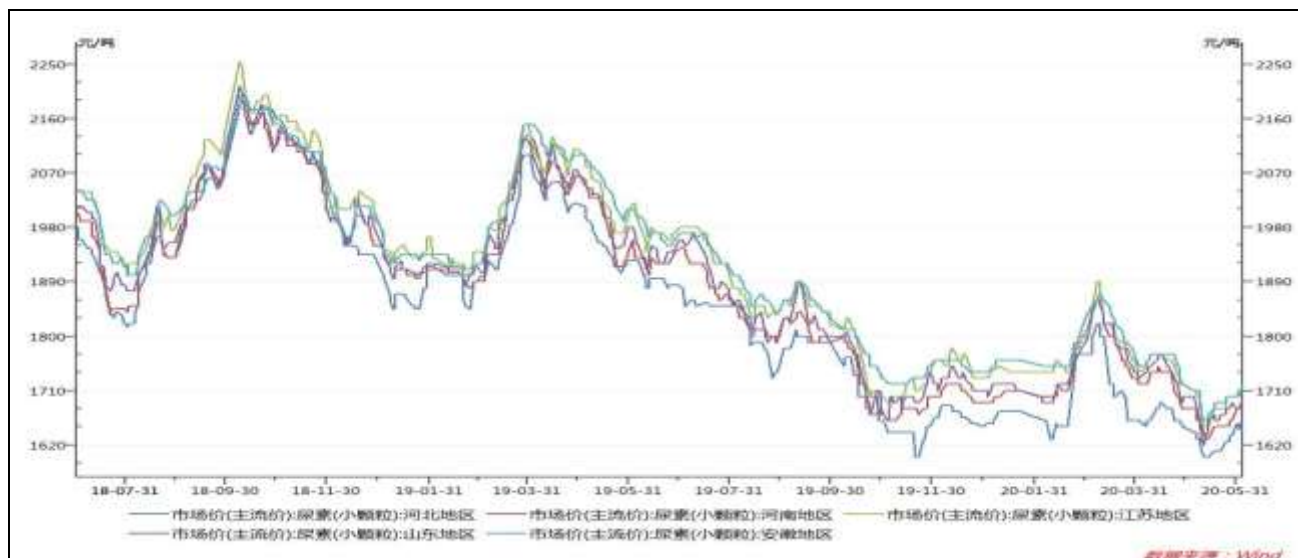
图2 天然气价格



数据来源: WIND 瑞达研究院

截至6月4日, NYMEX天然气收盘价1.82美元/百万英热单位, 较上周+0美元/百万英热单位。

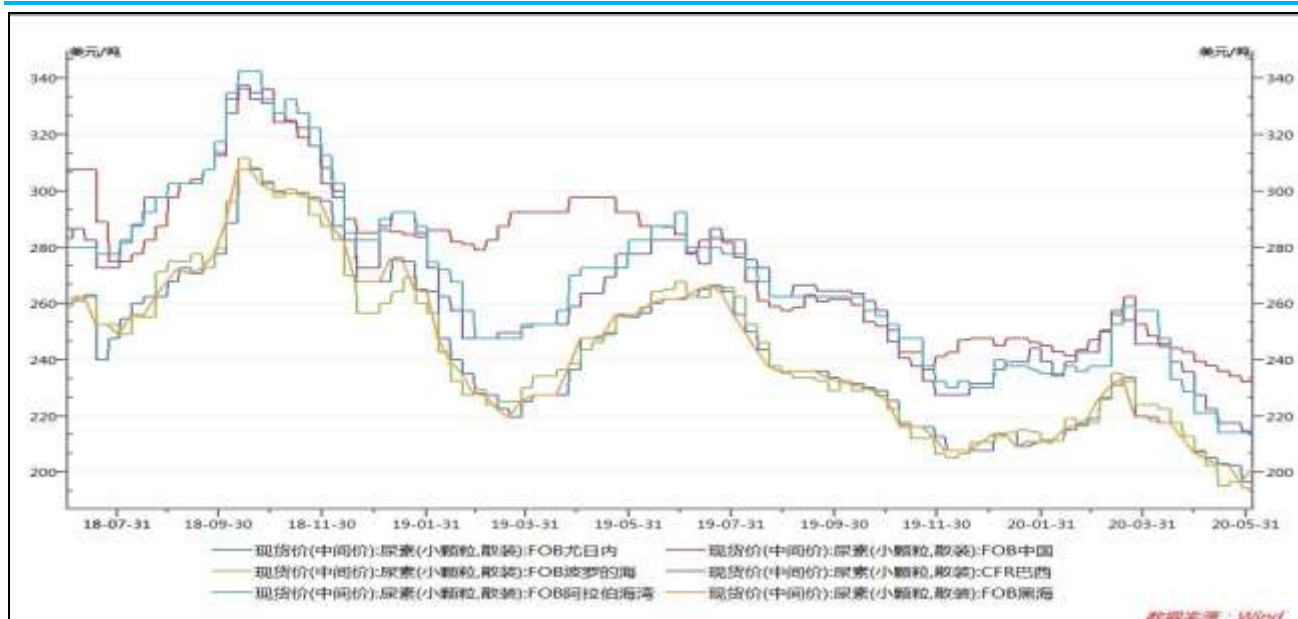
图3 国内尿素市场主流价



数据来源: WIND 瑞达研究院

截至6月4日, 山东地区主流价1695元/吨, +5; 江苏地区主流价1710元/吨, +10; 安徽地区主流价1720元/吨, +20。

图4 尿素外盘现货价



数据来源：WIND 瑞达研究院

截至6月4日，尿素FOB中国232美元/吨，较上周-2美元/吨。

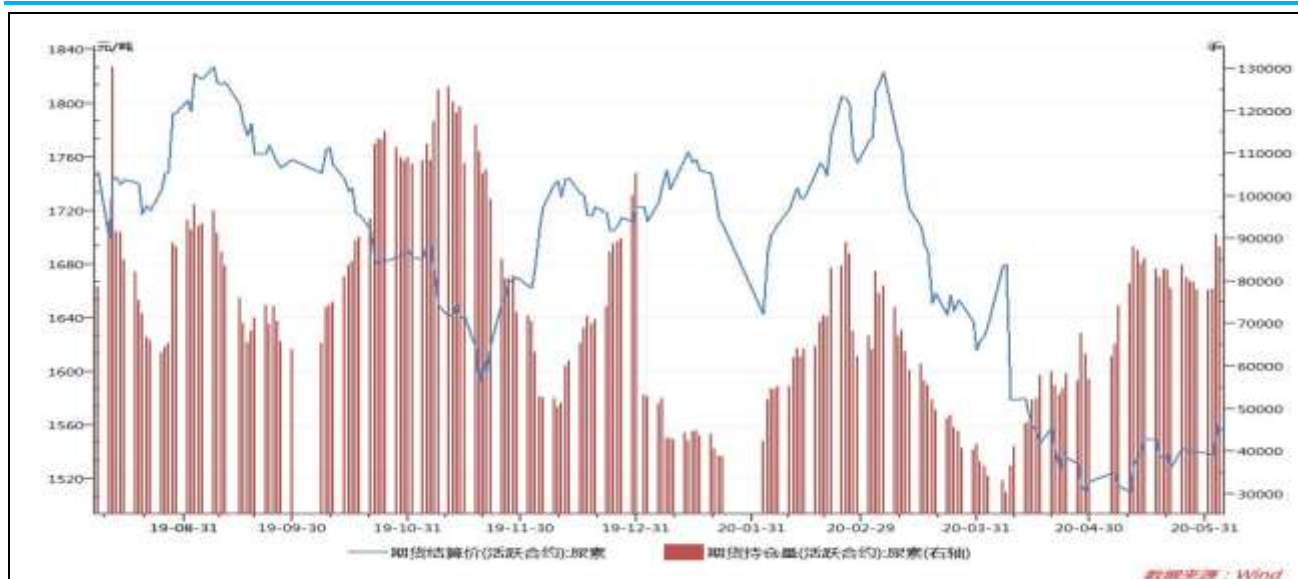
图5 尿素基差



数据来源：WIND 瑞达研究院

截至6月4日，尿素基差为131元/吨，较上周-19元/吨。

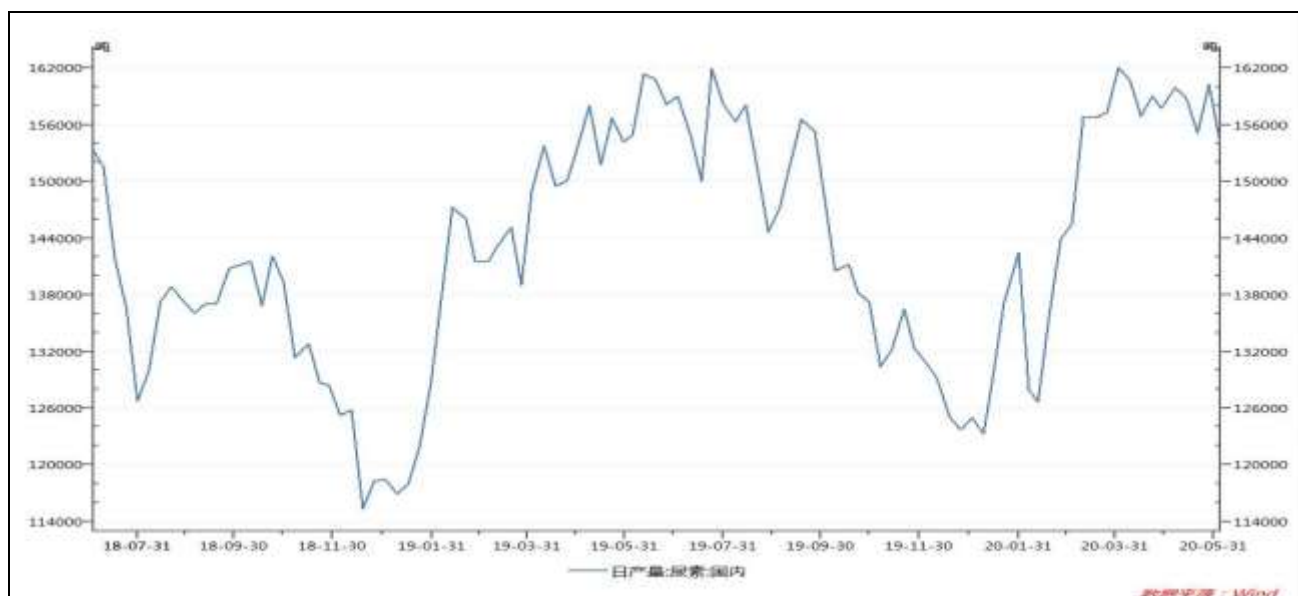
图6 尿素期货持仓量



数据来源：WIND 瑞达研究院

截至6月4日，尿素期货持仓量88040手，较上周+10087手。

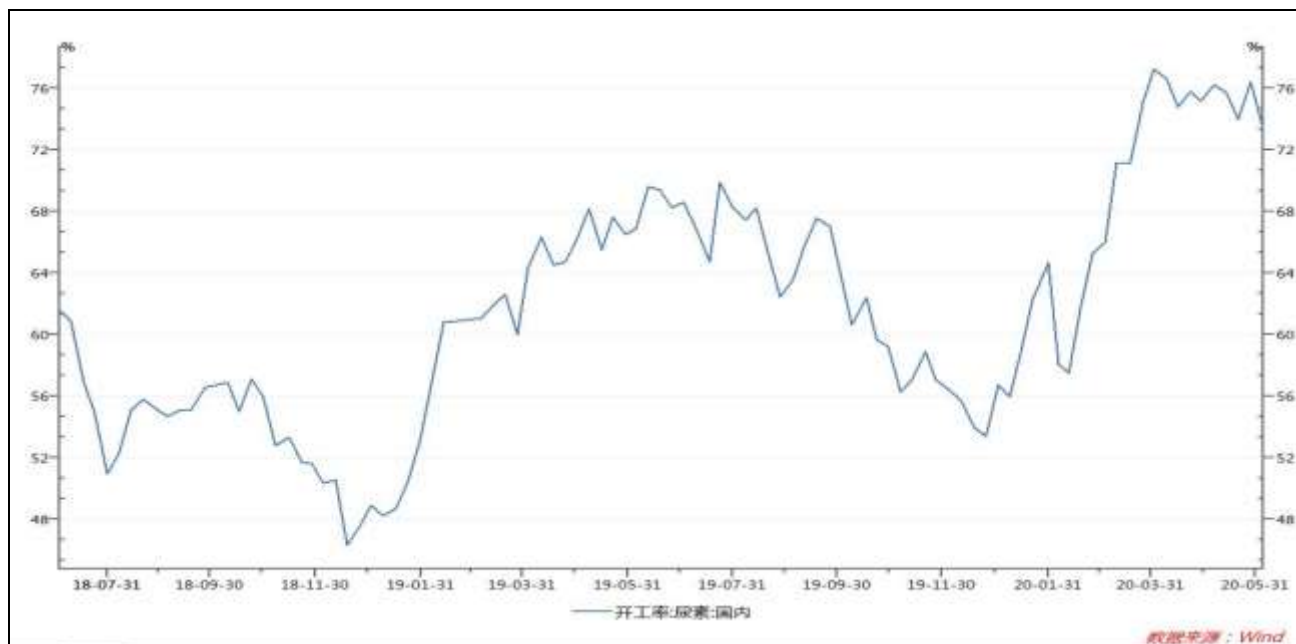
图7 国内尿素日产量



数据来源：WIND 瑞达研究院

截至6月4日，国内尿素日均产量153972吨，较上周-6273吨。

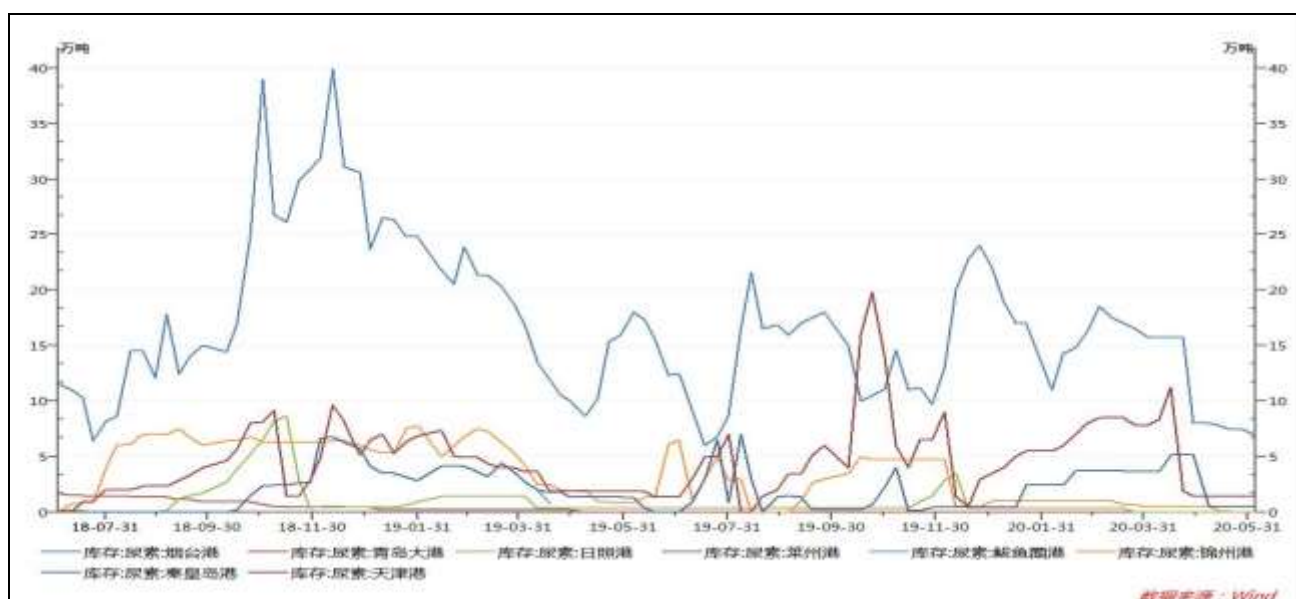
图8 国内尿素开工率



数据来源：WIND 瑞达研究院

截至6月4日，国内尿素开工率73.39%，较上周-2.98%。

图9 国内尿素港口库存



数据来源：WIND 瑞达研究院

截止6月4日当周，国内主要港口尿素库存8.77万吨，较上周-0.5万吨。

免责声明

本报告中的信息均来源于公开可获得资料，瑞达期货股份有限公司力求准确可靠，但对这些信息的准确性及完整性不做任何保证，据此投资，责任自负。本报告不构成个人投资建议，客户应考虑本报告中的任何意见或建议是否符合其特定状况。本报告版权仅为我公司所有，未经书面许可，任何机构和个人不得以任何形式翻版、复制和发布。如引用、刊发，需注明出处为瑞达期货股份有限公司研究院，且不得对本报告进行有悖原意的引用、删节和修改。