

M  
A  
R  
K  
E  
T  
  
R  
E  
S  
E  
A  
R  
C  
H  
  
R  
E  
P  
O  
R  
T

# 市场研报



瑞达期货  
RUIDA FUTURES



金尝发



瑞达期货研究院

化工组 天然橡胶期货周报 2020年6月5日



关注瑞达研究院微信公众号

Follow us on WeChat

## 天然橡胶

### 一、核心要点

#### 1、周度数据

观察角度	沪胶	上一周	本周	涨跌
期货	收盘 (元/吨)	10165	10645	+480
	持仓 (手)	209261	225112	+15851
	前 20 名净持仓	-47470	-51300	-3830
现货	18 年国营全乳胶 (元/吨)	9950	10325	+375
	基差 (元/吨)	-215	-320	-105

观察角度	20 号胶	上一周	本周	涨跌
期货	收盘 (元/吨)	8340	9105	+765
	持仓 (手)	5848	15001	+9153
	前 20 名净持仓	-	-	-
现货	STR20 (美元/吨)	1180	1205	+25

### 1、多空因素分析

利多因素	利空因素
国内主产区开割延迟	库存居于高位
泰国原料较为紧张	轮胎开工率进一步抬升空间有限
重卡销量大增	产区进入开割季节
轮胎外销有所好转	

**周度观点策略总结:** 从目前基本面来看,国内版纳产区全面开割较之前预期有二次推迟,乐观预计6月中旬,目前开割比例大约3-4成。泰国产区连续降雨和胶农短缺影响,产量相对较少。下游方面,外销市场询盘及雪地胎订单增加,半钢胎整体开工或将小幅抬升;全钢胎则因内外销市场暂无明显利好指引,短期厂家开工或将趋稳。从终端来看,基建拉动下后期轮胎配套需求表现预期较好。从盘面看,ru2009 合约期价上破前期阻力位,短期关注10900附近压力,nr2009 合约关注9250附近压力,短多思路操作,但不建议过分追多。

## 二、 周度市场数据

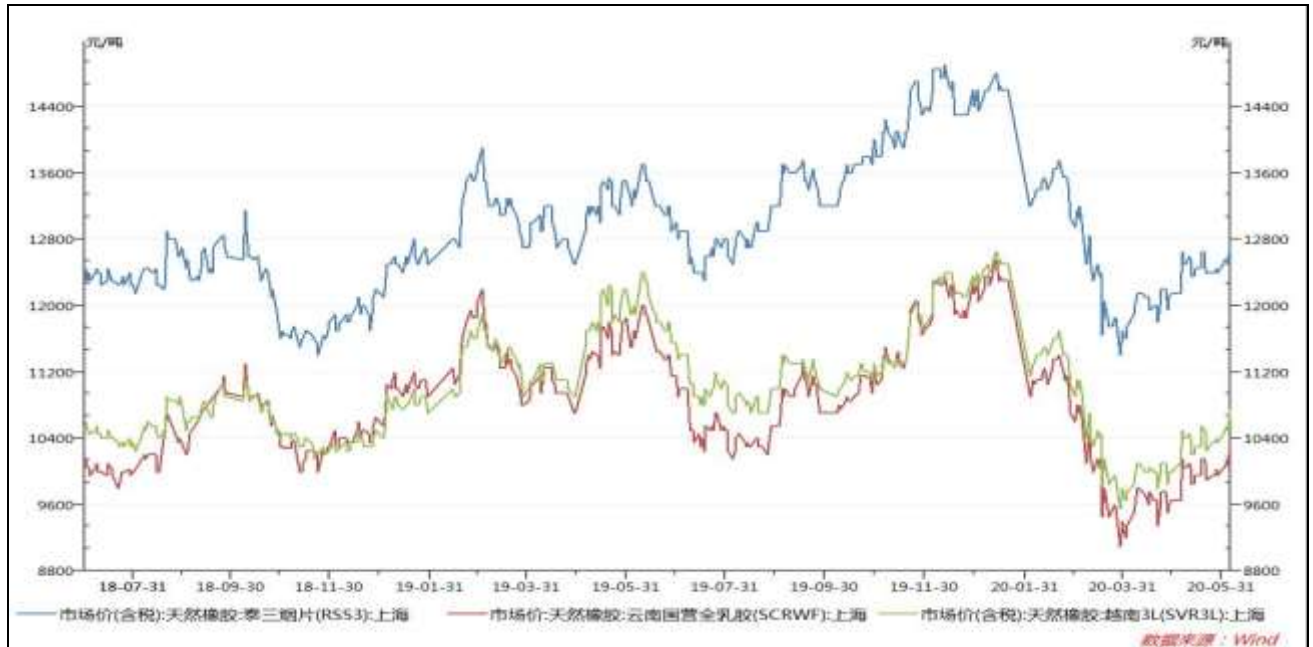
图1 国内天然橡胶市场价



数据来源：隆众石化 瑞达期货研究院

截至6月5日当周，泰国合艾原料市场泰三烟片42.22 (+0.67) 泰铢/公斤；田间胶水44.3 (+0.3) 泰铢/公斤；杯胶30 (+0.25) 泰铢/公斤。

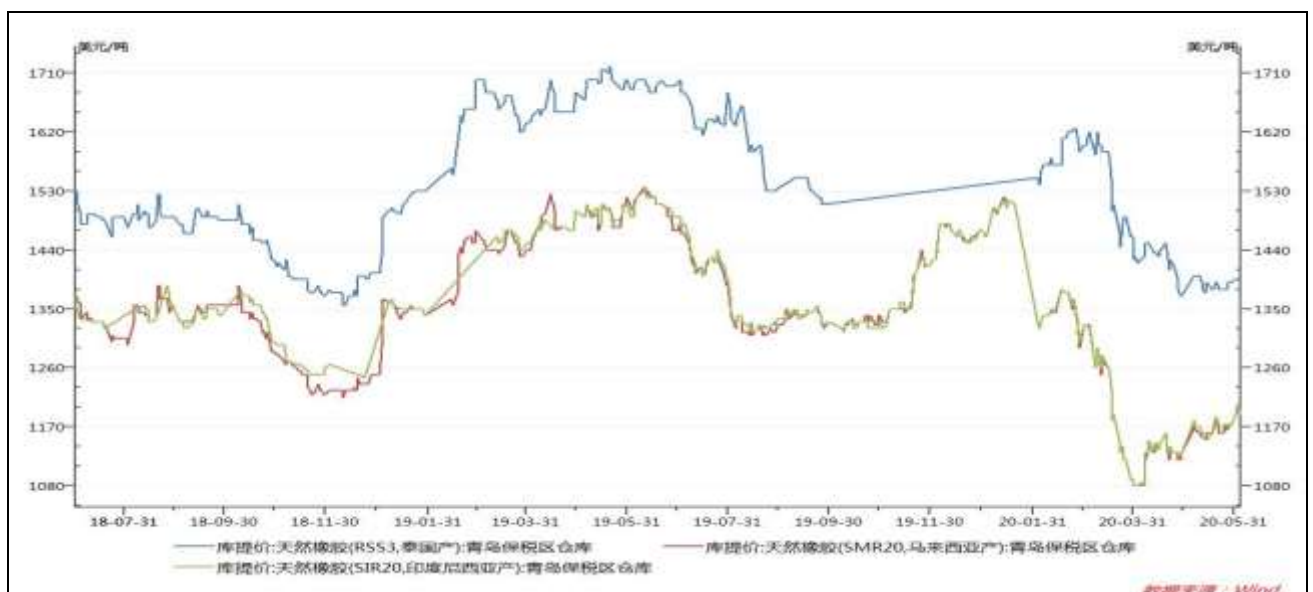
图2 国内天然橡胶市场价



数据来源：WIND 瑞达期货研究院

截至6月5日，上海市场18年国营全乳胶报10325元/吨，较上周+50元/吨。

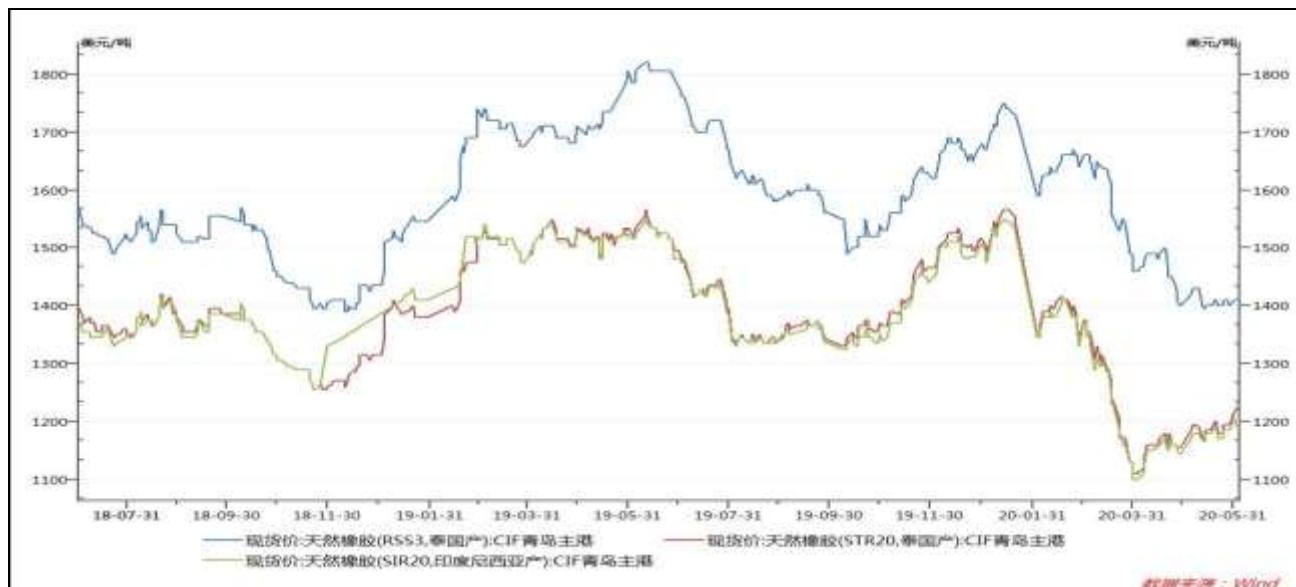
图3 进口天然橡胶库提价



数据来源：WIND 瑞达期货研究院

截至6月4日，青岛市场STR20库内现货报1185美元/吨，周度+15美元/吨。

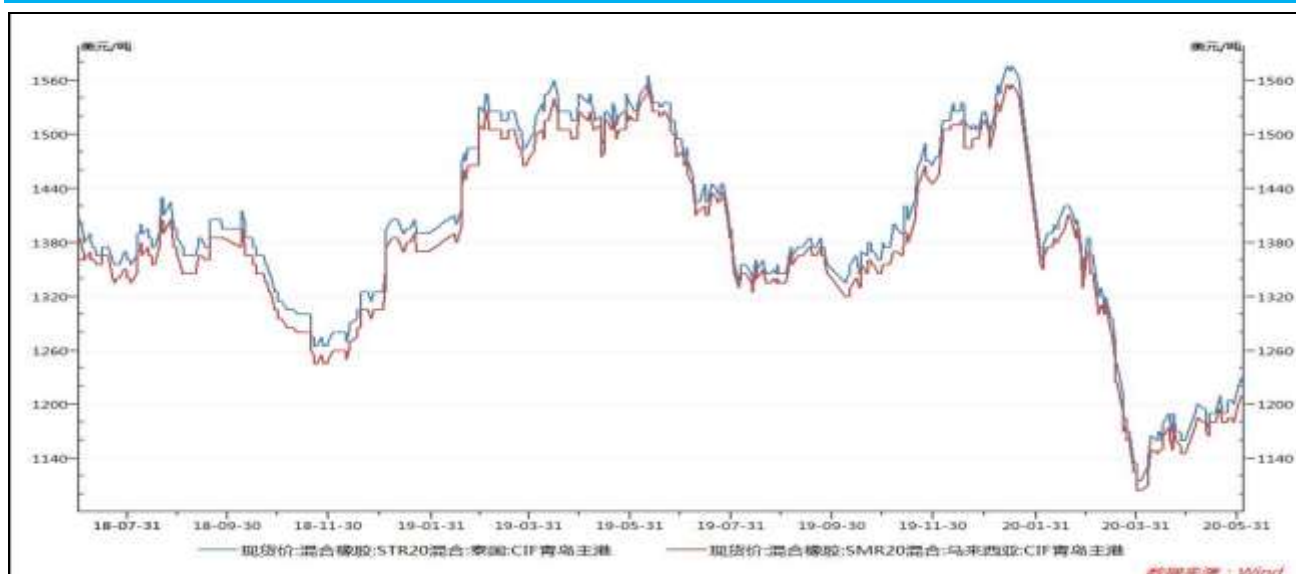
图4 外盘标胶现货价



数据来源：WIND 瑞达期货研究院

截至6月4日，青岛主港STR20 CIF报价1215美元/吨，周度+20美元/吨；青岛主港RSS3 CIF报价1410美元/吨，周度+0美元/吨。

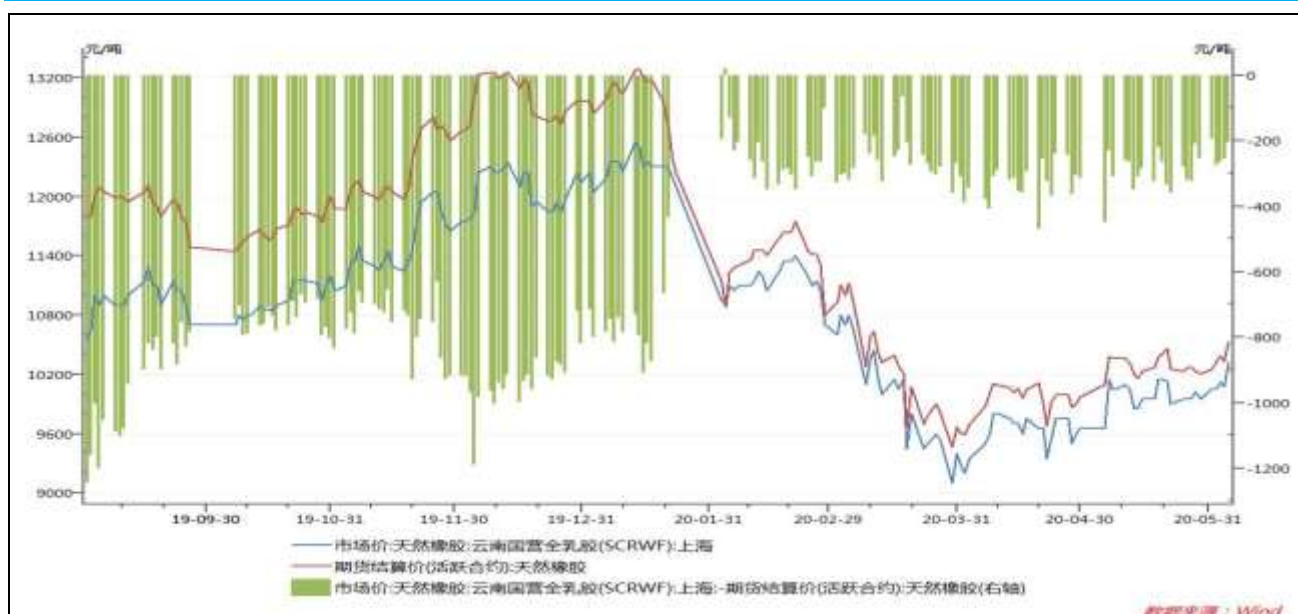
图5 混合胶美金价



数据来源：WIND 瑞达期货研究院

截至6月4日，CIF青岛主港STR20混合1220美元/吨，周度+15美元/吨；CIF青岛主港SMR20混合1210美元/吨，周度+25美元/吨。

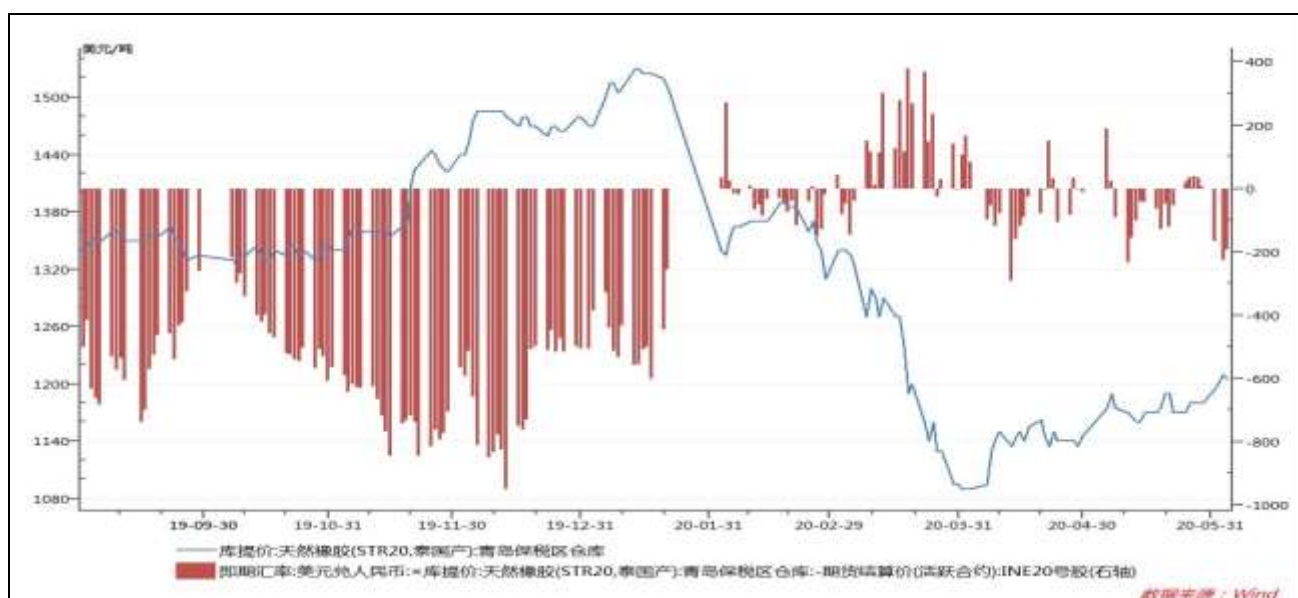
图6 沪胶基差



数据来源：WIND 瑞达期货研究院

截至6月5日，沪胶基差为-205元/吨，较上周+50元/吨。

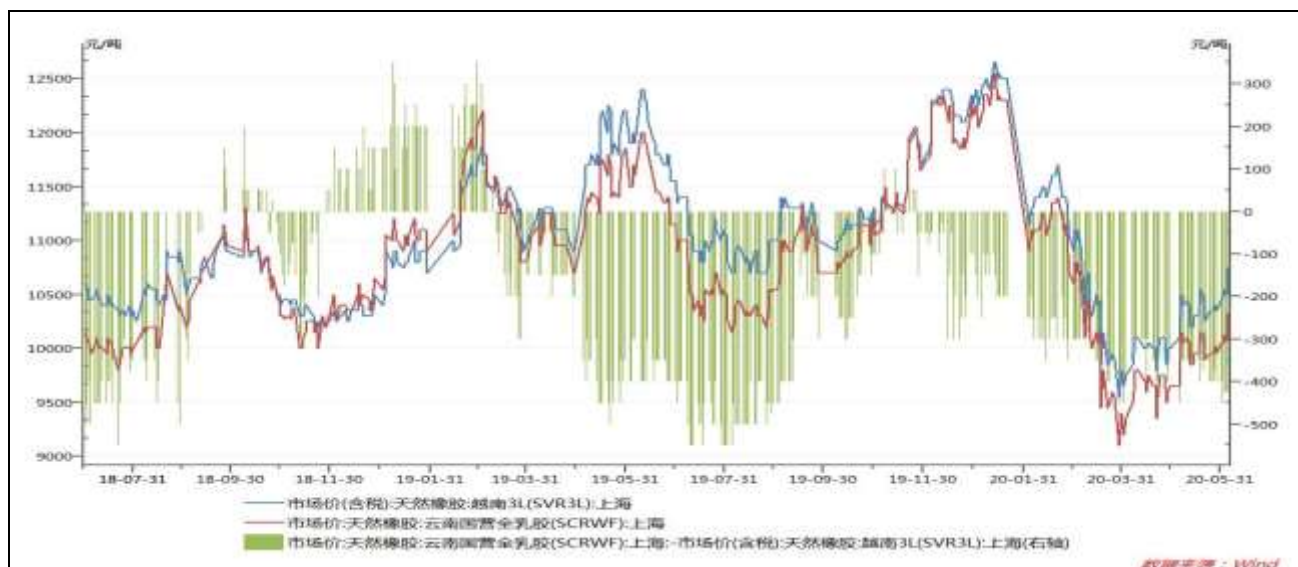
图7 20号胶基差



数据来源：WIND 瑞达期货研究院

截至6月4日，20号胶基差为-192.63元/吨，较上周-199元/吨。

图8 全乳胶与越南3L价差



数据来源：WIND 瑞达期货研究院

截至6月5日，全乳胶与越南3L价差-425元/吨，较上周-25元/吨。

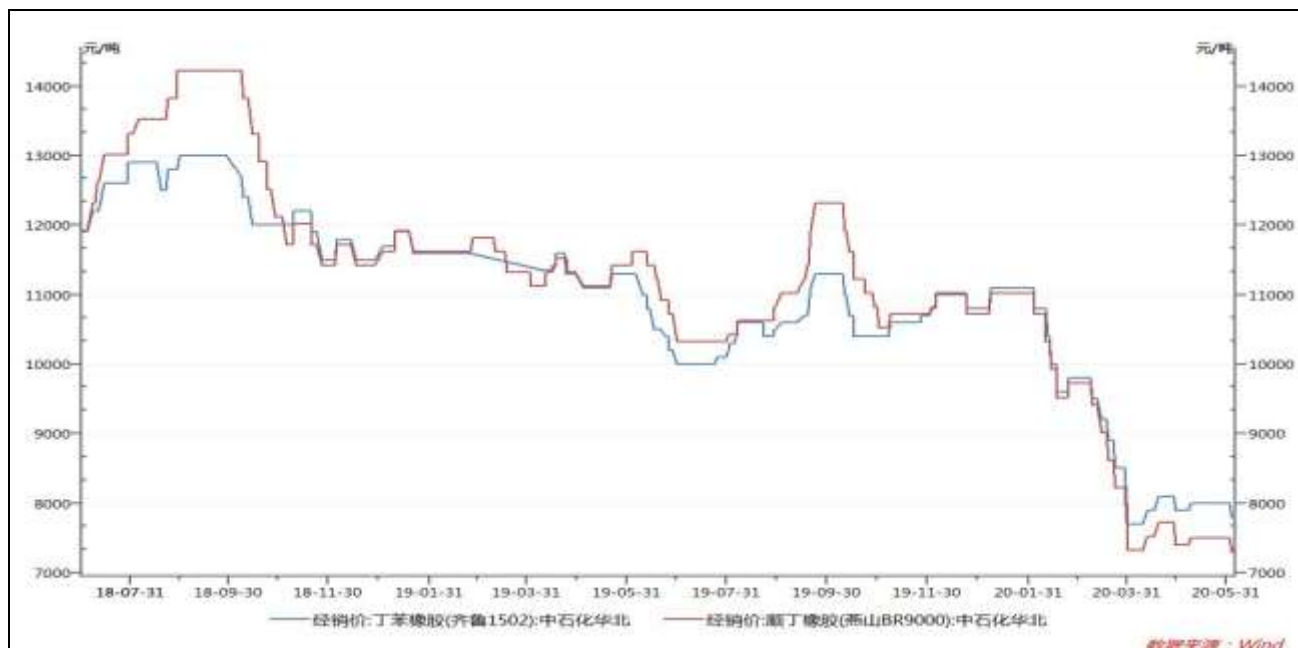
图9 泰国3号烟片与沪胶价差



数据来源：WIND 瑞达期货研究院

截至6月5日，泰国3号烟片与沪胶价差2220元/吨，较上周+25元/吨。

图10 合成胶现货价



数据来源：WIND 瑞达期货研究院

截至6月5日，华东市场丁苯橡胶7800元/吨，较上周-200元/吨；华北市场顺丁橡胶报7300元/吨，较上周-200元/吨。

图11 全乳胶与合成胶价差



数据来源：WIND 瑞达期货研究院

截至6月5日，全乳胶与合成胶价差在2525元/吨，较上周+75元/吨。

图12 丁二烯与合成胶价差

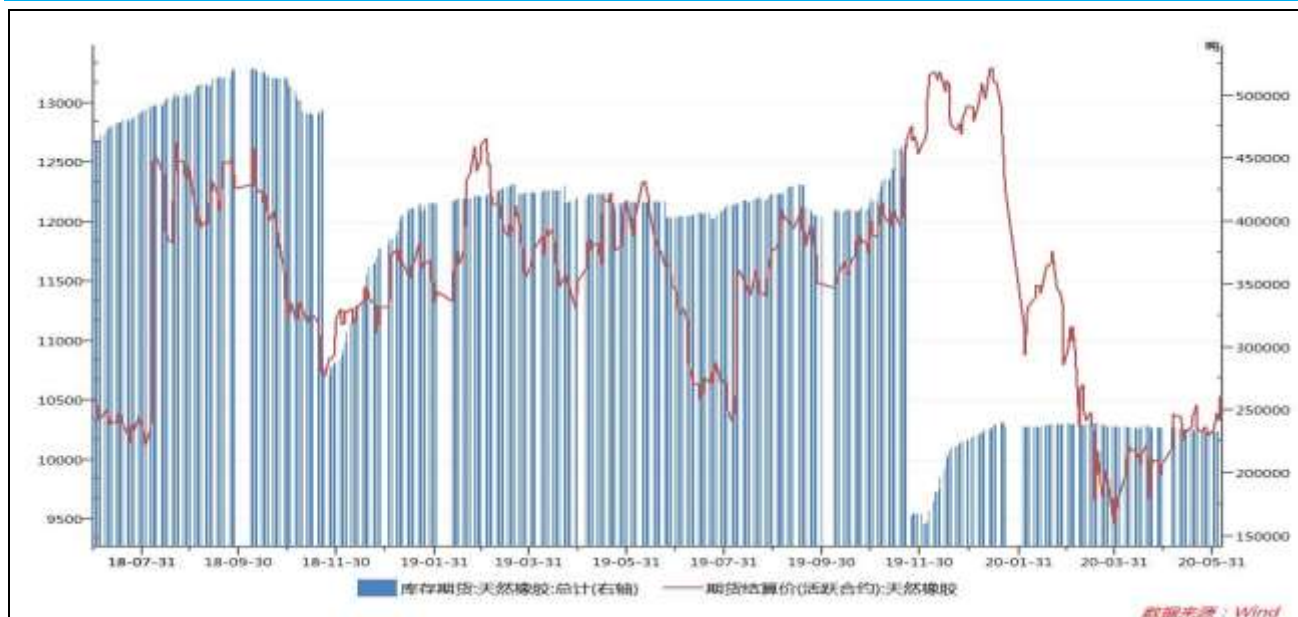




数据来源: WIND 瑞达期货研究院

截至6月5日, 合成胶与丁二烯价差在3800元/吨, 较上周+300元/吨。

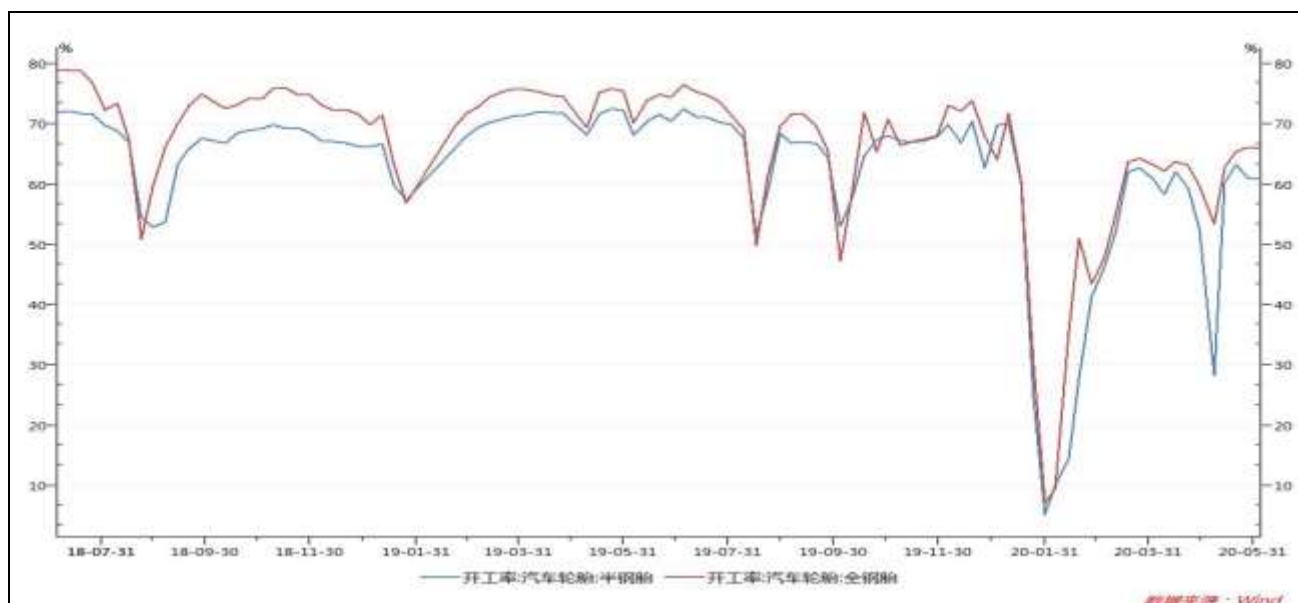
图13 沪胶期价与仓单走势对比



数据来源: WIND 瑞达期货研究院

截至6月4日, 沪胶仓单232460吨, 较上周-180吨。

图14 轮胎厂开工率



数据来源: WIND 瑞达期货研究院

截至6月4日当周,全钢胎厂家开工率为66%,较上周-0.22%;半钢胎厂家开工率为60.91%,较上周-0.1%。

图15 标胶和烟片加工利润



数据来源: WIND 瑞达期货研究院

截至6月5日,烟片胶加工利润-73.37美元/吨,较上周-9.12;标胶加工利润为-10.34美元/吨,较上周-11.57。

图16 天然橡胶进口利润



数据来源: WIND 瑞达期货研究院

截至6月5日,天然橡胶进口利润在-1545.46元/吨,较上周+98元/吨。

## 免责声明

本报告中的信息均来源于公开可获得资料,瑞达期货股份有限公司力求准确可靠,但对这些信息的准确性及完整性不做任何保证,据此投资,责任自负。本报告不构成个人投资建议,客户应考虑本报告中的任何意见或建议是否符合其特定状况。本报告版权仅为我公司所有,未经书面许可,任何机构和个人不得以任何形式翻版、复制和发布。如引用、刊发,需注明出处为瑞达期货股份有限公司研究院,且不得对本报告进行有悖原意的引用、删节和修改。