

# 「2022.10.14」

## 聚氯乙烯市场周报

作者：林静宜

期货投资咨询证号：Z0013465

联系电话：0595-86778969

关注我们获  
取更多资讯



业务咨询  
添加客服



# 目录

---



## 1、周度要点小结



## 2、期现市场



## 3、产业情况



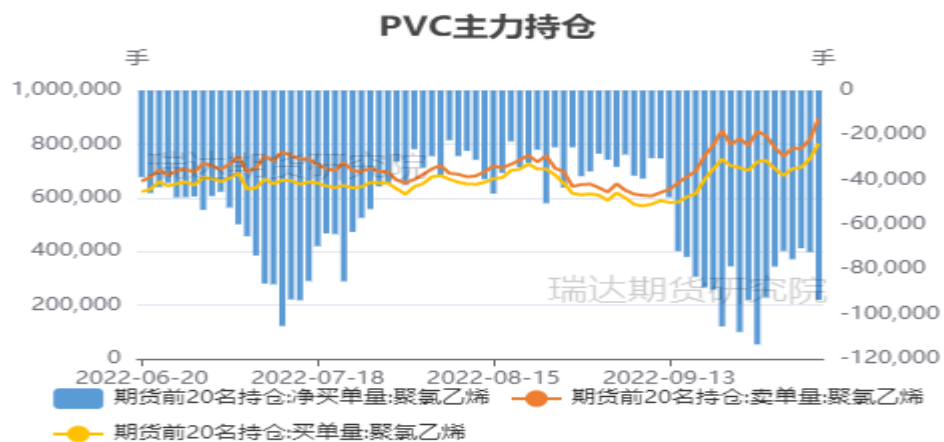
## 4、期权市场分析

## 「周度要点小结」

- ◆ 截至10月13日当周，PVC 生产企业产能利用率环比减少 2.11%在 75.46%，同比增加 6.85%；其中电石法环比减少 1.69%在 74.75%，同比增加 6.85%，乙烯法环比减少 3.55%在 77.94%，同比增加 5.62%。PVC 产量在 41.81 万吨，环比减少 2.73%，同比增加 10.57%。下周装置检修与本周基本相当，预计PVC的市场供应基本平稳。PVC 制品企业开工变化不大，企业以维持正常运行为主。北方与华中型材企业表现尚可，多维持 4-6成开工负荷，保证前期订单交付为主。厂区对后期订单表示谨慎；南方地区虽然不受冬季天气影响，但内需方面表现一般，后续订单偏弱。据隆众资讯调研，型材企业原料方面，部分企业在节前逢低接单后节后多观望，库存周期在 15-22 天不等。制品库存方面：维持中等偏上位置，部出货压力仍在。隆众数据统计显示：截至 10 月 9 日，国内 PVC 社会库存在 37.28 万吨，环比增加 4.13%，同比增加 91.67%；其中华东地区在 30.73 万吨，环比增加 3.82%，同比增加 95.11%；华南地区在 6.55 万吨，环比增加 5.65%，同比增加 77.03%。内蒙古、宁夏地区的疫情影响导致企业开工、运输等压力增加。电石供应较为紧张，价格也相对坚挺。本周东部外采电石型 PVC 生产企业成本：成本 7536 元/吨，环比增加 4.71%。毛利-1186 元/吨，环比减少 289 元/吨。乙烯法（外采氯乙烯企业样本）：成本 6800 元/吨，较上期持平。毛利-200 元/吨，环比增加 100 元/吨。非一体化企业继续处于亏损中。
- ◆ 下周，PVC检修装置不多，市场供应基本平稳，而下游企业开工率变化不大，预计市场维持供需两弱，PVC也将维持弱势震荡，重心下移的格局。



图1、聚氯乙烯前二十名持仓



对比解读：

截至2022-10-13，期货前20名持仓:净买单量:聚氯乙烯报93647手,环比 上涨 29.60%；期货前20名持仓:卖单量:聚氯乙烯报896449手,环比 上涨 9.63%；期货前20名持仓:买单量:聚氯乙烯报802802手,环比 上涨 7.70%；

来源：wind 瑞达期货研究院

图2、品种价差走势图



对比解读：

截至2022-10-13，PVC1-5合约价差报54,环比 下跌 23.94%；

来源：wind 瑞达期货研究院

图3、聚氯乙烯主力合约价格走势

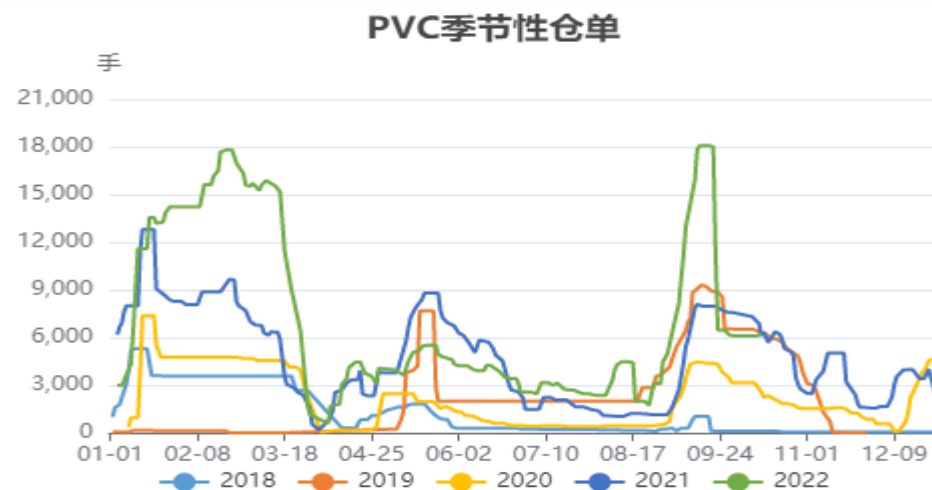


对比解读:

截至2022-10-13, 期货收盘价(活跃:成交量):聚氯乙烯(PVC)报6037元/吨,环比下跌 2.31% ;

来源: wind 瑞达期货研究院

图4、聚氯乙烯仓单走势



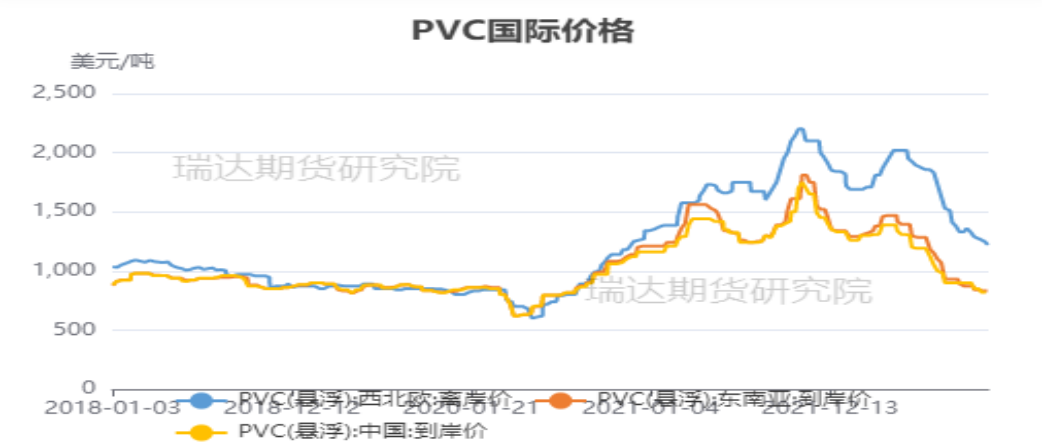
对比解读:

截至2022-10-13, 仓单数量:聚氯乙烯:总计报6205手,环比 上涨 0.00% ;

来源: wind 瑞达期货研究院

## 本周国内PVC现货价格走势

图5、PVC国际价格走势



对比解读:

截至2022-10-12, PVC(悬浮):西北欧:离岸价报1220美元/吨,环比 下跌 0.81%; PVC(悬浮):东南亚:到岸价报830美元/吨,环比 上涨 0.00%; PVC(悬浮):中国:到岸价报820美元/吨,环比 上涨 0.00%;

来源: wind 瑞达期货研究院

图6、PVC现货价格走势



对比解读:

截至2022-10-13, 现货价:聚氯乙烯报6324.29元/吨,环比 下跌 0.14%; 华南:PVC主流价:乙烯法报6560元/吨,环比 下跌 1.35%; 华南:PVC主流价:电石法报6356.6667元/吨,环比 下跌 1.24%; 华东:PVC主流价:乙烯法报6516.6667元/吨,环比 下跌 0.26%; 华东:PVC主流价:电石法报6349.0909元/吨,环比 下跌 0.92%;

来源: wind 瑞达期货研究院

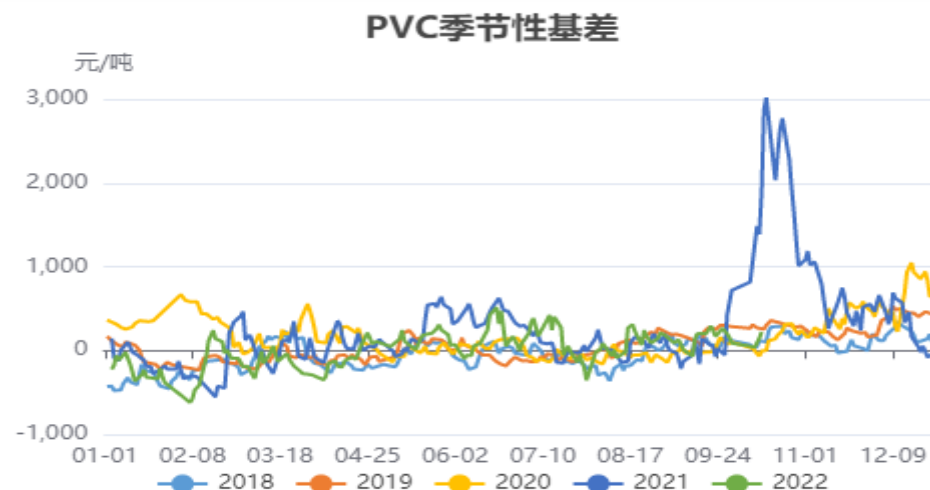
## 本周亚洲PVC价格走势

图7、PVC装置开工率



来源: wind 瑞达期货研究院

图8、PVC基差走势



来源: wind 瑞达期货研究院

## 本周国内兰炭电石价格走势

图9、国内兰炭市场价

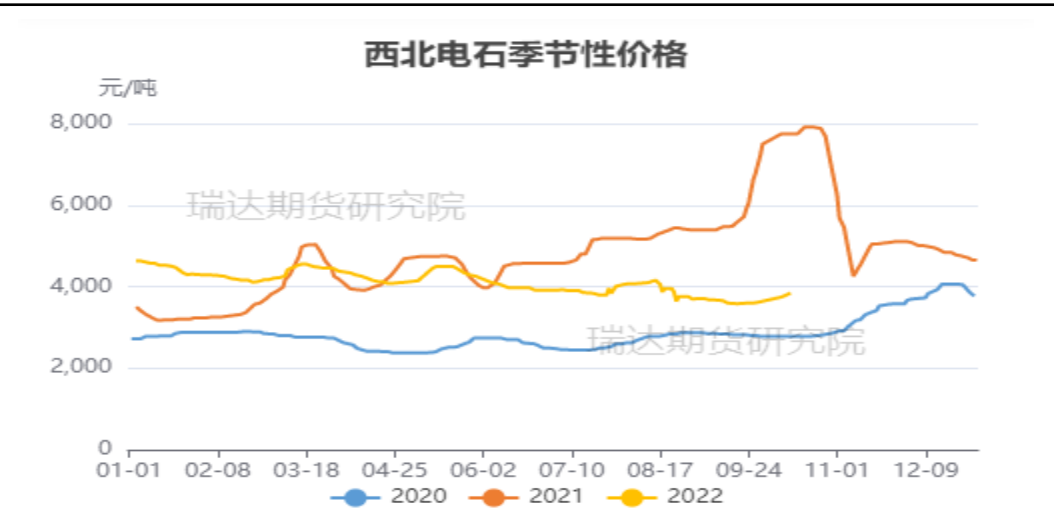


对比解读:

截至2022-10-13, 国内市场价:兰炭(中料):陕西:主流价报1810元/吨,环比 上涨 0.00%; 国内市场价:兰炭(中料):内蒙古:主流价报1850元/吨,环比 上涨 0.00% ;

来源: wind 瑞达期货研究院

图10、国内电石价格



对比解读:

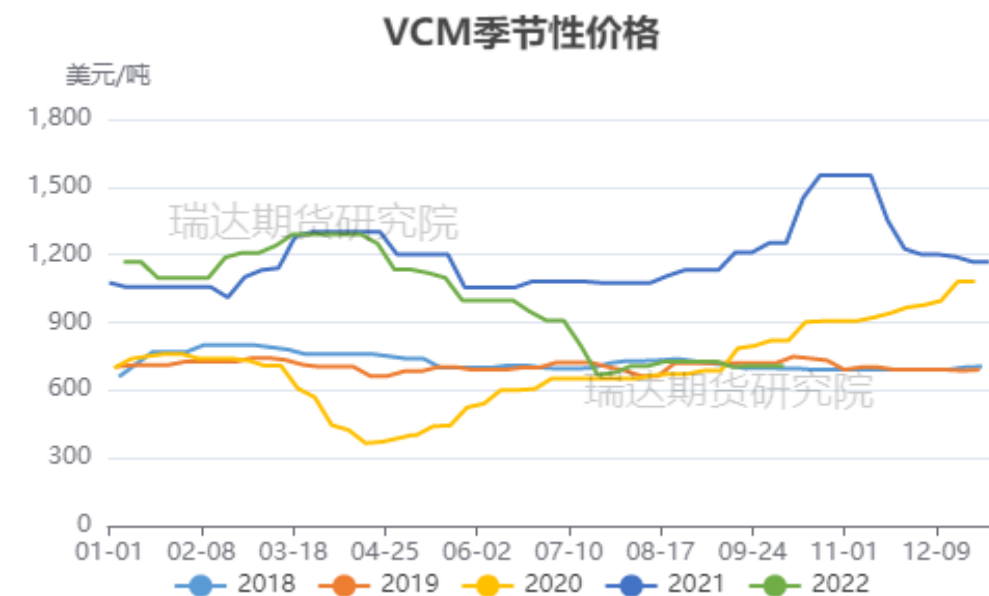
截至2022-10-13, 电石:西北:主流均价报3869元/吨,环比 上涨 0.65% ;

来源: wind 瑞达期货研究院



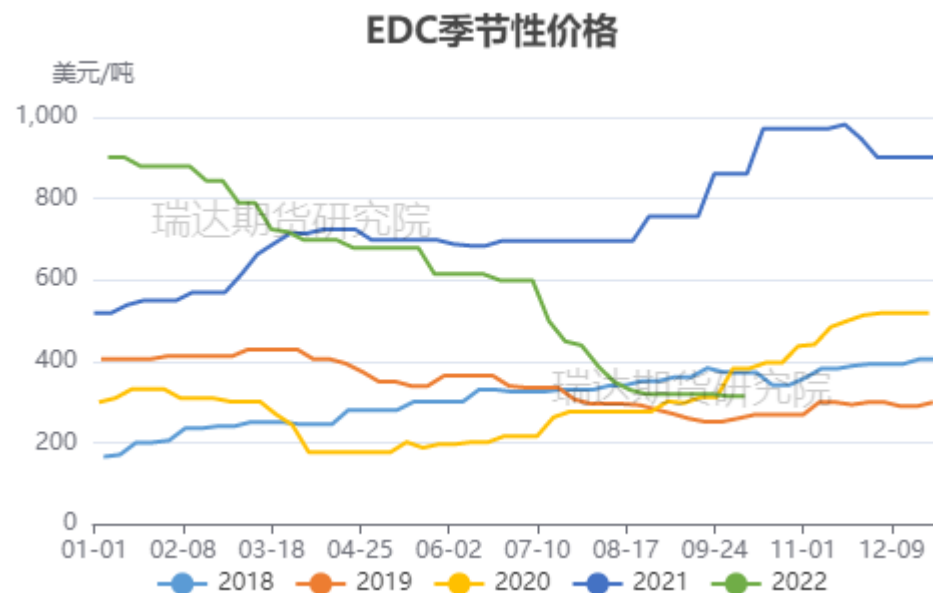
## 本周远东VCM的价格基本平稳

图11、国际VCM价格走势



来源: wind 瑞达期货研究院

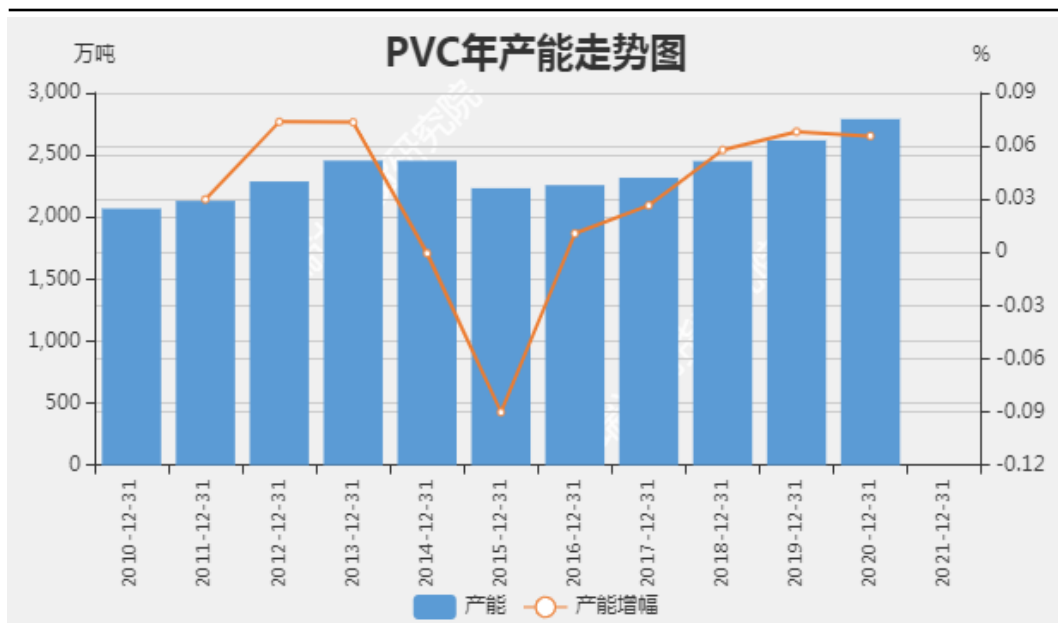
图12、国际EDC价格走势



来源: wind 瑞达期货研究院

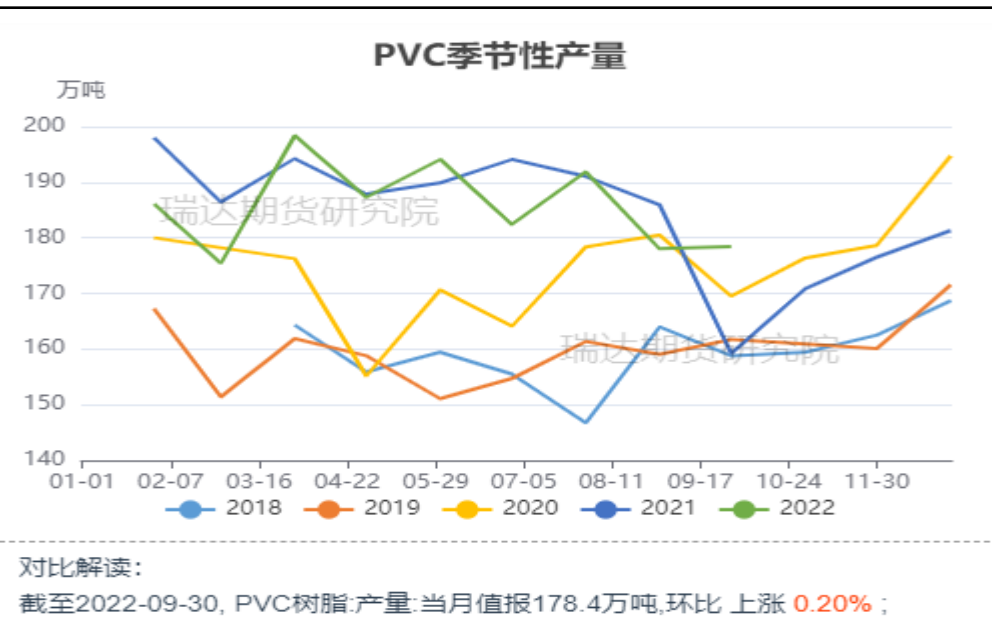
## 2022年PVC产能继续增加，3月产量明显上升

图13、PVC产能



来源：wind 瑞达期货研究院

图14、PVC产量

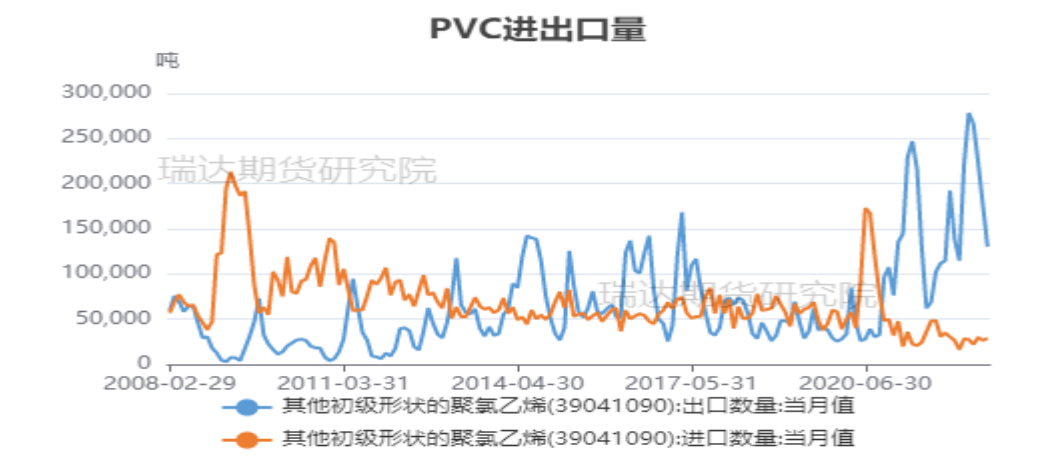


对比解读：  
截至2022-09-30, PVC树脂:产量:当月值报178.4万吨,环比上涨 0.20% ;

来源：wind 瑞达期货研究院

## 2月份PVC进出口量环比明显回落

图15、PVC进出口量

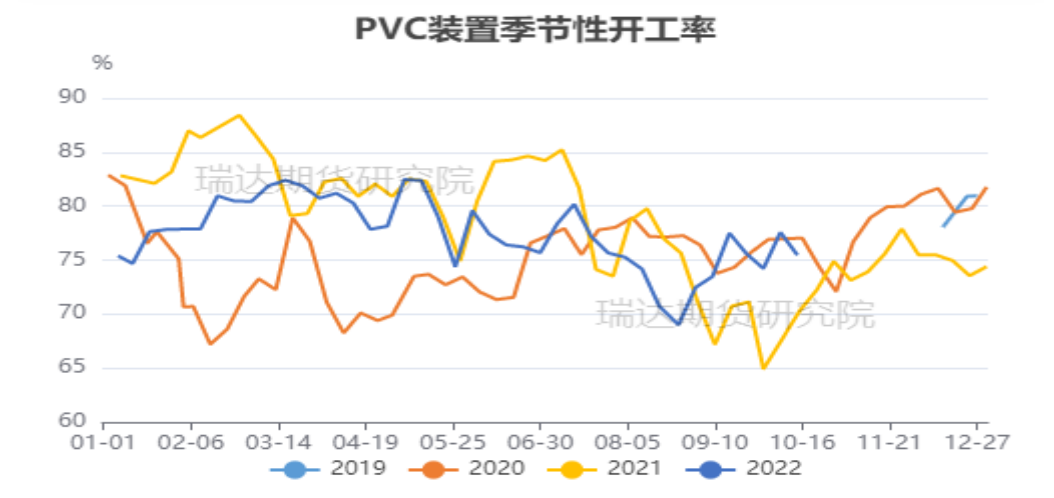


对比解读:

截至2022-08-31, 其他初级形状的聚氯乙烯(39041090):出口数量:当月值报130021.148吨,环比 下跌 **26.51%**; 其他初级形状的聚氯乙烯(39041090):进口数量:当月值报28814.574吨,环比 上涨 **8.75%**;

来源: wind 瑞达期货研究院

图16、PVC工厂开工率



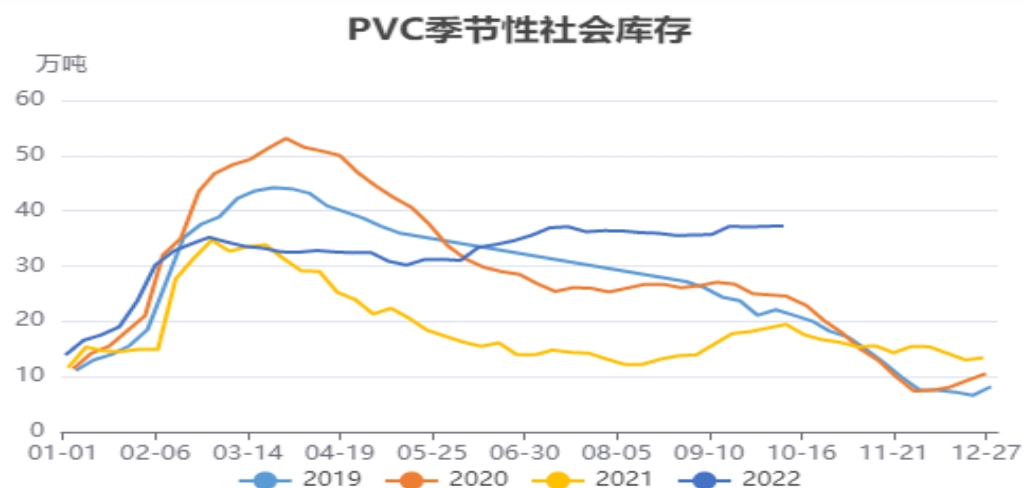
对比解读:

截至2022-10-14, 开工率:聚氯乙烯(PVC)报75.46%,环比 下跌 **2.72%**;

来源: wind 瑞达期货研究院

## 本周PVC社会库存略有下降

图17、PVC库存走势

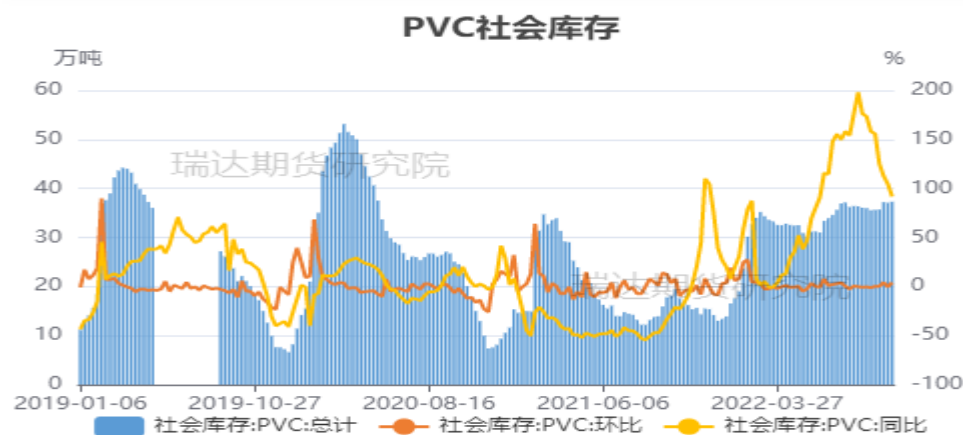


对比解读:

截至2022-10-09, 社会库存:PVC:总计报37.28万吨,环比 上涨 0.57% ;

来源: wind 瑞达期货研究院

图18、PVC库存走势



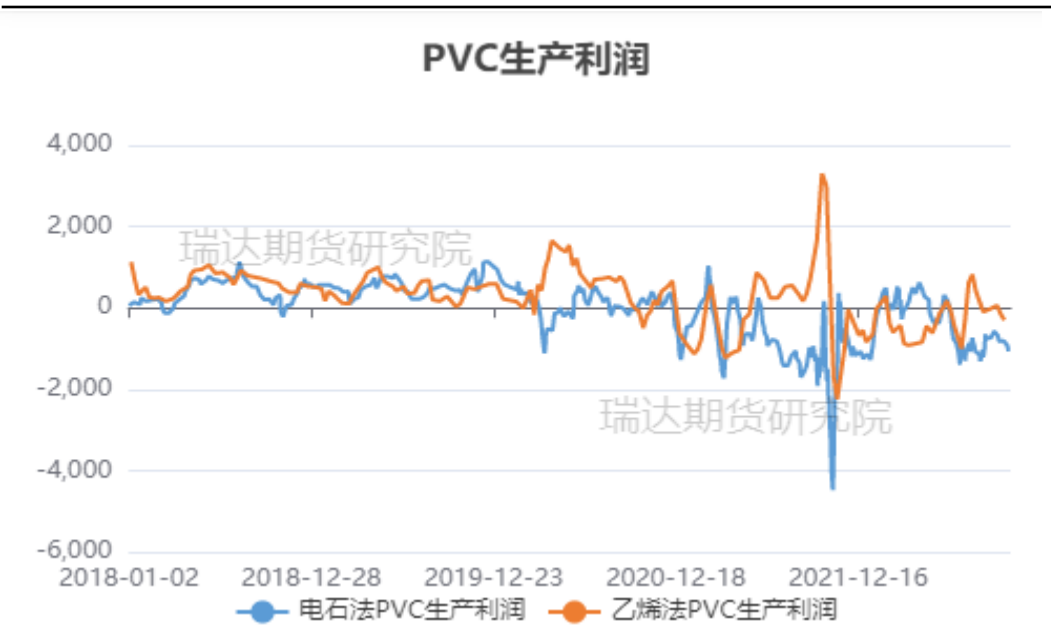
对比解读:

截至2022-10-09, 社会库存:PVC:总计报37.28万吨,环比 上涨 0.57% ; 社会库存:PVC:环比报4.13%,环比 下跌 1280.00% ; 社会库存:PVC:同比报91.67%,环比 下跌 12.25% ;

来源: wind 瑞达期货研究院

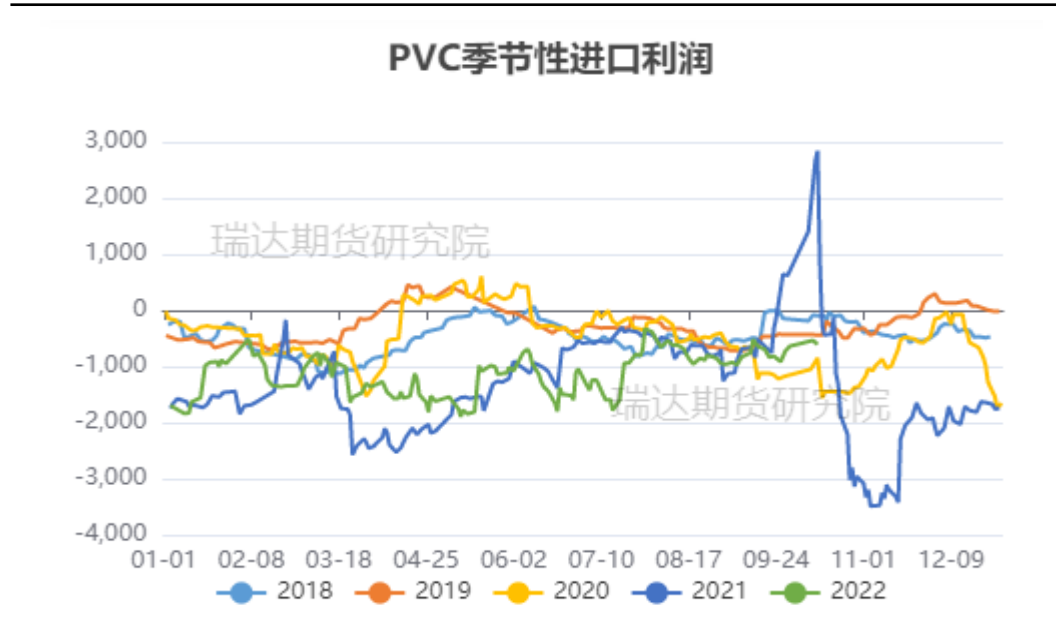
## 本周PVC生产利润有所回升

图19、聚氯乙烯加工利润



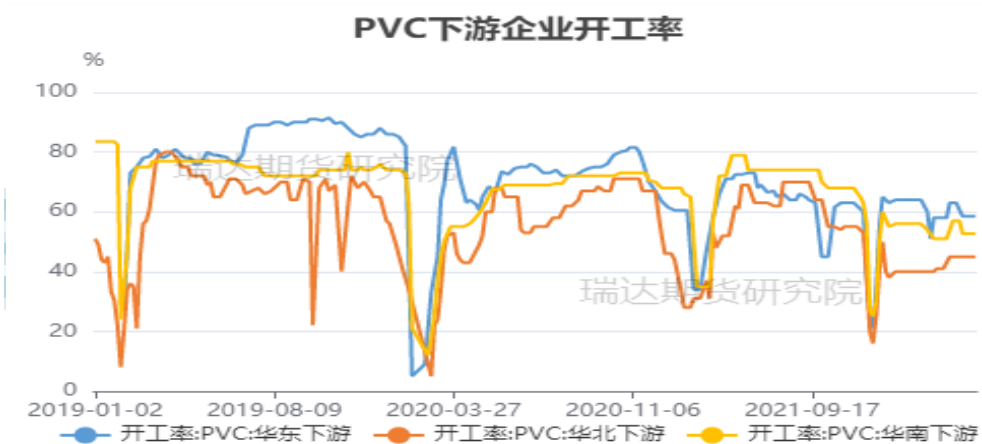
来源: wind 瑞达期货研究院

图20、聚氯乙烯进口利润



来源: wind 瑞达期货研究院

图21、PVC下游行业开工率

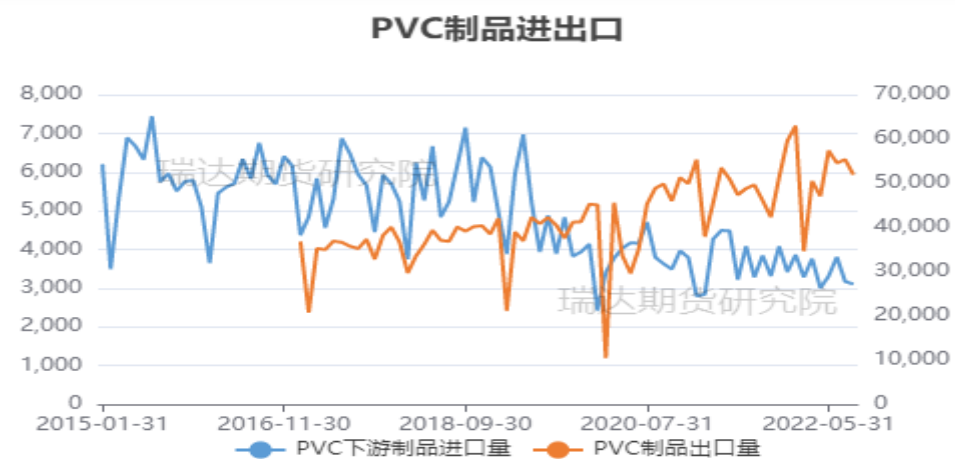


对比解读:

截至2022-09-22, 开工率:PVC:华东下游报58.5%,环比 上涨 0.00%; 开工率:PVC:华北下游报45%,环比 上涨 0.00%; 开工率:PVC:华南下游报52.75%,环比 上涨 0.00%;

来源: wind 瑞达期货研究院

图22、PVC制品进出口



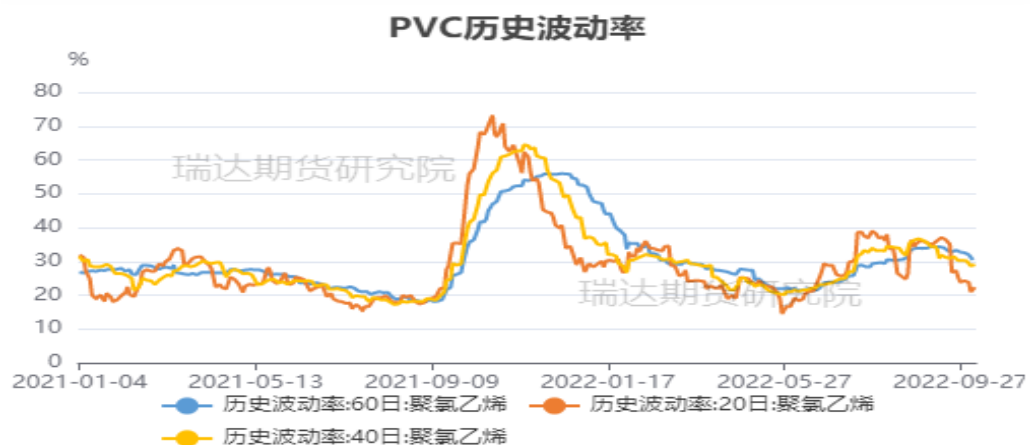
对比解读:

截至2022-08-31, PVC下游制品进口量报3105.62,环比 下跌 2.01%; PVC制品出口量报51880.3,环比 下跌 6.23%;

来源: wind 瑞达期货研究院

## PVC2209合约期权走势及波动率

图23、期权价格走势



对比解读:

截至2022-10-13, 历史波动率:60日:聚氯乙烯报30.7123%, 环比上涨 1.06% ;  
历史波动率:20日:聚氯乙烯报22.3111%, 环比上涨 6.26% ; 历史波动率:40日:聚氯乙烯报29.0109%, 环比上涨 1.66% ;

来源: wind 瑞达期货研究院

图24、隐含波动率



对比解读:

截至2022-10-13, 平值看跌期权隐含波动率:聚氯乙烯报25.48%, 环比上涨 4.77% ; 平值看涨期权隐含波动率:聚氯乙烯报25.3%, 环比上涨 3.18% ;

来源: wind 瑞达期货研究院

## 免责声明

本报告中的信息均来源于公开可获得资料，瑞达期货股份有限公司力求准确可靠，但对这些信息的准确性及完整性不做任何保证，据此投资，责任自负。本报告不构成个人投资建议，客户应考虑本报告中的任何意见或建议是否符合其特定状况。本报告版权仅为我公司所有，未经书面许可，任何机构和个人不得以任何形式翻版、复制和发布。如引用、刊发，需注明出处为瑞达期货股份有限公司研究院，且不得对本报告进行有悖原意的引用、删节和修改。

### 瑞达期货研究院简介

瑞达期货股份有限公司创建于1993年，目前在全国设立40多家分支机构，覆盖全国主要经济地区，是国内大型全牌照期货公司之一，是目前国内拥有分支机构多、运行规范、管理先进的专业期货经营机构。2012年12月完成股份制改制工作，并于2019年9月5日成功在深圳证券交易所挂牌上市，成为深交所期货第一股、是第二家登陆A股的期货上市公司。

研究院拥有完善的报告体系，除针对客户的个性化需要提供的投资报告和套利、套保操作方案外，还有晨会纪要、品种日评、周报、月报等策略分析报告。研究院现有特色产品有短信通、套利通、市场资金追踪、持仓分析系统、投顾策略、交易诊断系统、数据管理系统以及金尝发服务体系专供策略产品等。在创新业务方面，积极参与创新业务的前期产品研究，为创新业务培养大量专业人员，成为公司的信息数据中心、产品策略中心和人才储备中心。

瑞达期货研究院将继往开来，向更深更广的投资领域推进，为客户的期货投资奉上贴心、专业、高效的优质服务。