

M
A
R
K
E
T

R
E
S
E
A
R
C
H

R
E
P
O
R
T

市场研报



瑞达期货
RUIDA FUTURES



金尝发



瑞达期货研究院

化工组 LPG期货周报 2021年8月13日

联系方式：研究院微信号或者小组微信号



关注瑞达研究院微信公众号

Follow us on WeChat

液化石油气 (LPG)

一、核心要点

1、周度数据

观察角度	名称	上一周	本周	涨跌
期货	收盘 (元/吨)	4960	5192	232
	持仓 (手)	35192	58365	23173
	前 20 名净持仓	-649	-3550	净空增加 2901
现货	广州国产气报价 (元/吨)	4700	4750	50
	基差	-260	-442	-182
	广州进口气报价 (元/吨)	4720	4810	90
	国产与进口价差	-20	-60	-40

2、多空因素分析

利多因素	利空因素
沙特阿美 8 月 CP 出台，丙烷报 660 美元/吨，较上月上涨 40 美元/吨；丁烷报 655 美元/吨，较上月上涨 35 美元/吨。丙烷折合到岸成本在 4969 元/吨左右，丁烷 4933 元/吨左右。	南方地区气温升高，下游燃烧需求季节性放缓。
华南码头库存约 39.37 万吨，库存率为 53.48%，环比下降 2.11 个百分点。	华东码头 LPG 库存约 60.2 万吨，库存率为 75.11%，环比增加 1.96 个百分点。

周度观点策略总结：

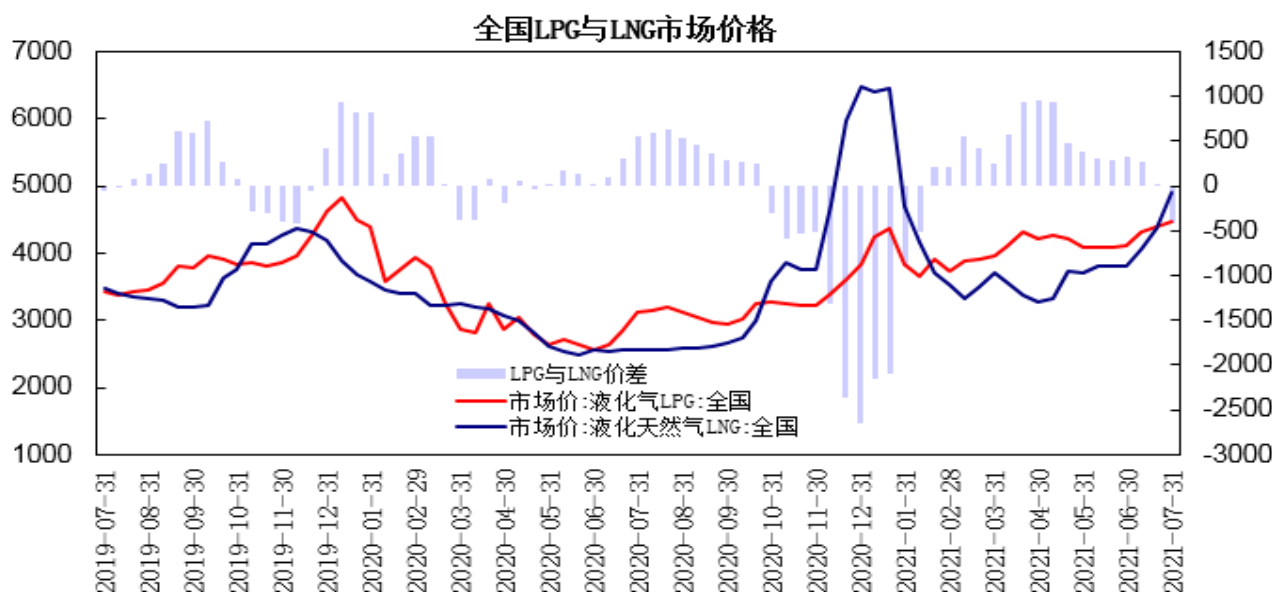
华东市场民用气价格稳中上涨，国产气与进口气仍有一定价差，码头出货情况一般。华南市场价格上涨，主营炼厂及码头价格重心上行，下游对高价资源接受度低，需求表现一般；外盘丙烷丁烷价格上涨，沙特 CP 处于高位，进口成本支撑 LPG 期价，国际原油震荡及需求淡季加剧高位震荡。LPG 期货升水较上周走阔；前二十名持仓方面，PG2110 合约增仓，空单减幅大于多单，净空单增加，短期 LPG 市场呈现强势震荡走势。

技术上，PG2110 合约刷新高点，期价考验 10 日均线支撑，上方测试 5300-5400 区域压力，短期液化气期价呈现震荡冲高走势，建议 5000-5400 区间交易。

二、周度市场数据

1、全国价格

图1：全国LPG与LNG市场价格



数据来源：瑞达研究院 国家统计局

据国家统计局数据，截至7月下旬，全国液化气LPG市场价为4474元/吨，环比上涨85.7元/吨；全国液化天然气LNG市场价为4900.8元/吨，环比上涨528.8元/吨；LPG与LNG市场价的价差为-426.8元/吨。

2、液化气出厂价格

图2：广东液化气出厂价

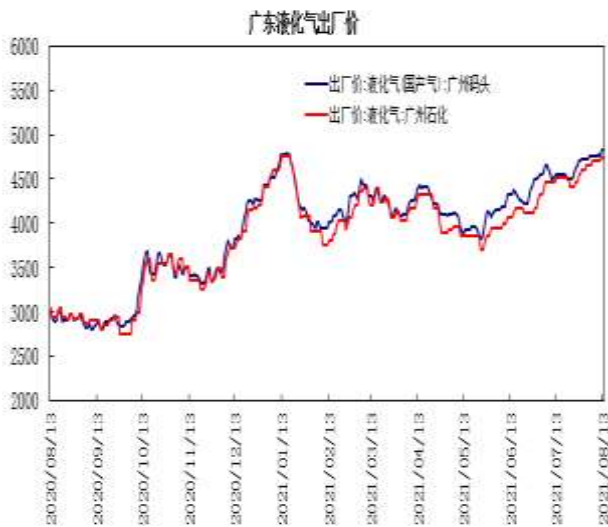
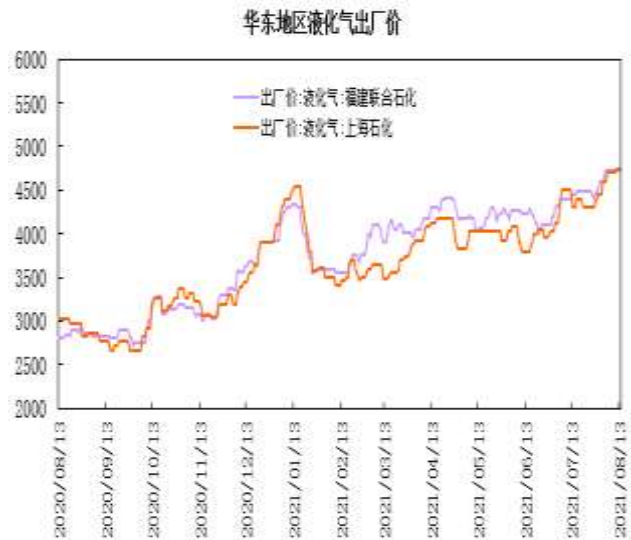


图3：华东地区液化气出厂价

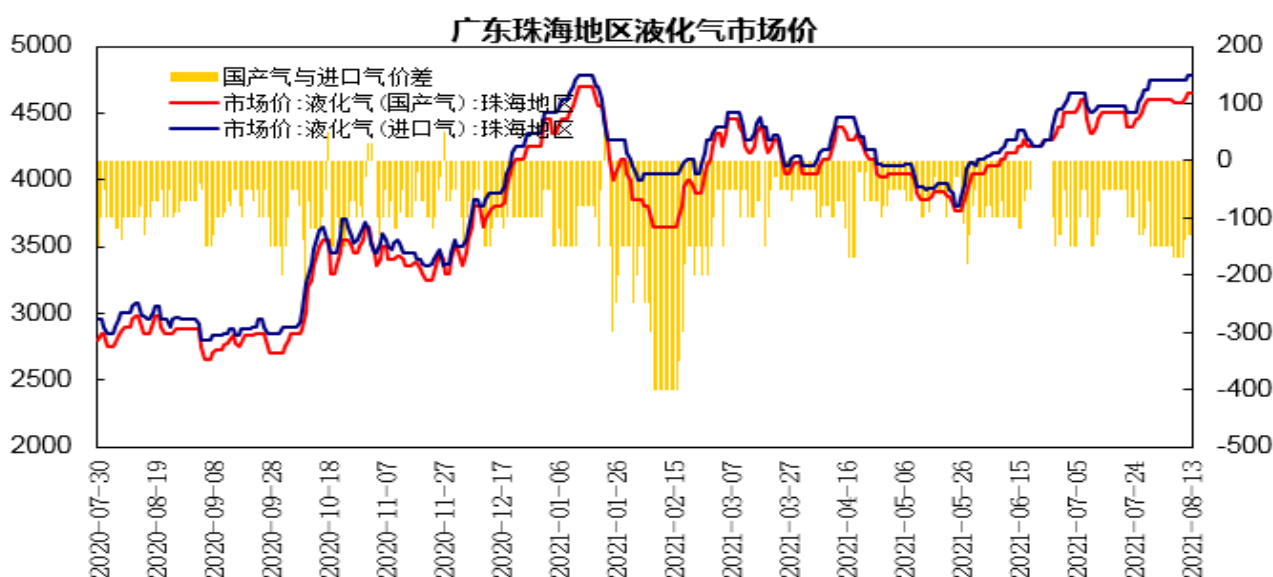


数据来源：瑞达研究院 WIND

广州码头液化气（国产气）出厂价报4820元/吨，较上周上涨70元/吨，广州石化液化气出厂价报4748元/吨，较上周上涨50元/吨；华东地区主流炼厂液化气出厂价报4720至4850元/吨。

3、液化气进口气价格

图4：广东珠海地区液化气价格

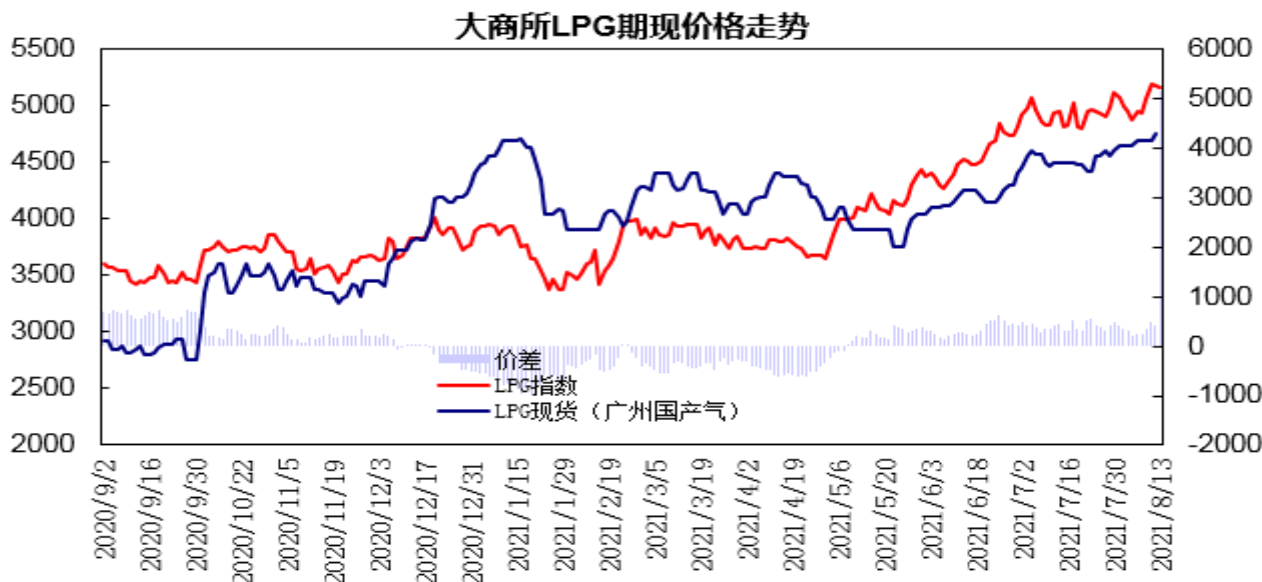


数据来源：瑞达研究院 WIND

广东珠海地区液化气（国产气）市场价报4650元/吨，珠海地区液化气（进口气）市场价报4780元/吨；国产气与进口气价差为-130元/吨。

4、LPG期现走势

图5：大商所LPG指数与现货走势



数据来源：瑞达研究院 大连商品交易所

大商所LPG指数与广州液化气（国产气）现货价差处于240至500元/吨区间，华南LPG现货价格小幅上调，LPG期货创出新高，期货升水较上周走阔。

5、大商所LPG期货跨期价差

图6：PG2109-2110合约价差

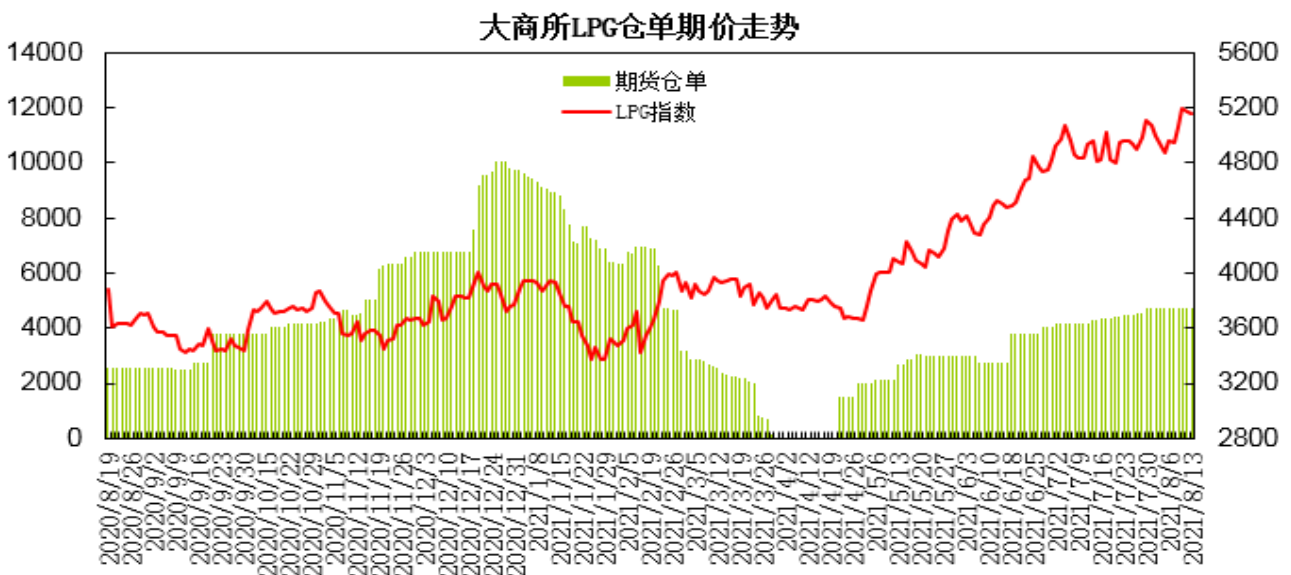


数据来源：瑞达研究院 WIND

PG2109合约与2110合约价差处于102至-5元/吨区间，2109合约升水周初短暂扩大，下半周呈现缩窄。

6、大商所仓单

图7：LPG仓单期价走势

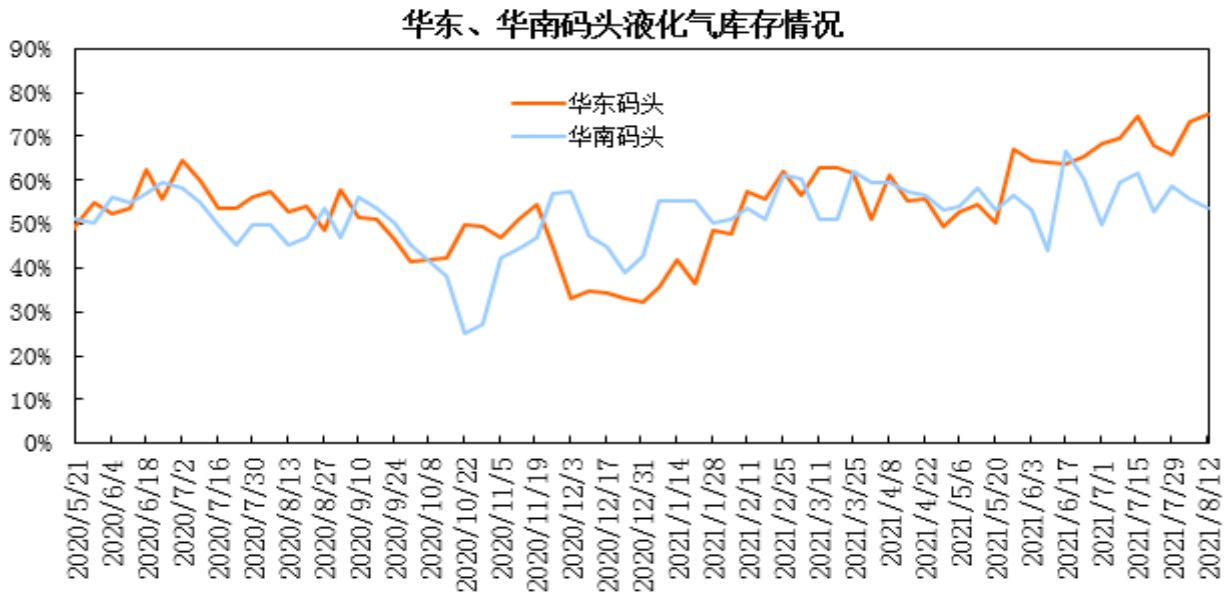


数据来源：瑞达研究院 大连商品交易所

大连商品交易所LPG期货注册仓单为4742手，较上周持平。

7、码头库存情况

图8：华东、华南液化气库存

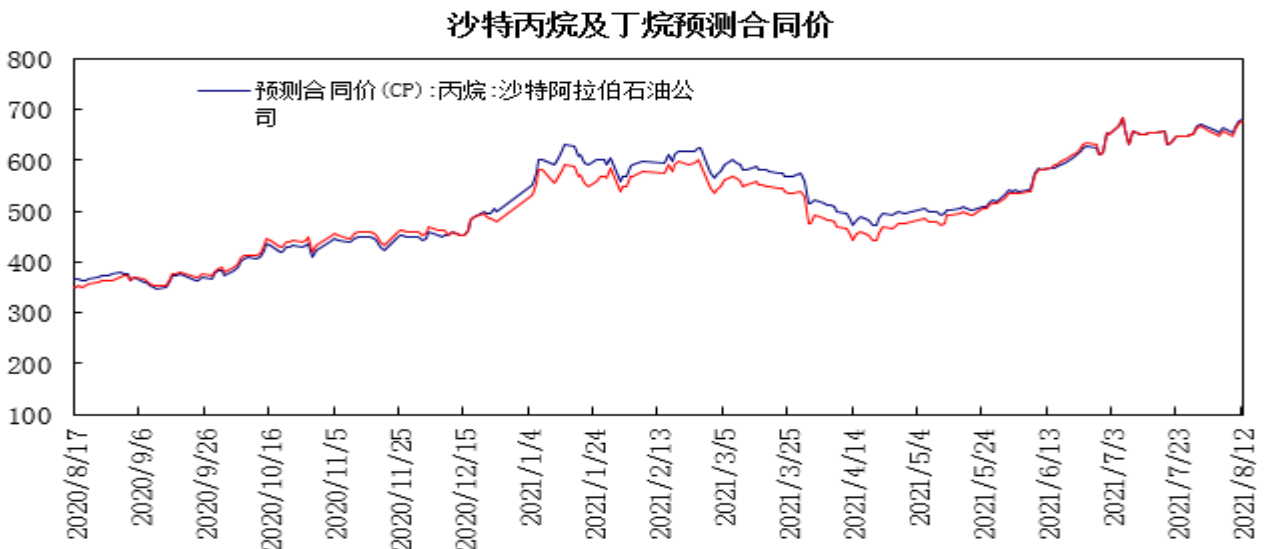


数据来源：瑞达研究院 隆众资讯

据隆众对华东、华南地区具有代表性活跃度高的码头企业样本统计数据显示，华东码头LPG库存约60.2万吨，库存率为75.11%，环比增加1.96个百分点；华南码头库存约39.37万吨，库存率为53.48%，环比下降2.11个百分点。截至8月12日当周进口到货量船期共计34.6万吨左右，较上周明显减少；华东港口继续累库，华南库存呈现回落。

8、沙特丙烷及丁烷预测合同价

图9：沙特丙烷及丁烷预测合同价



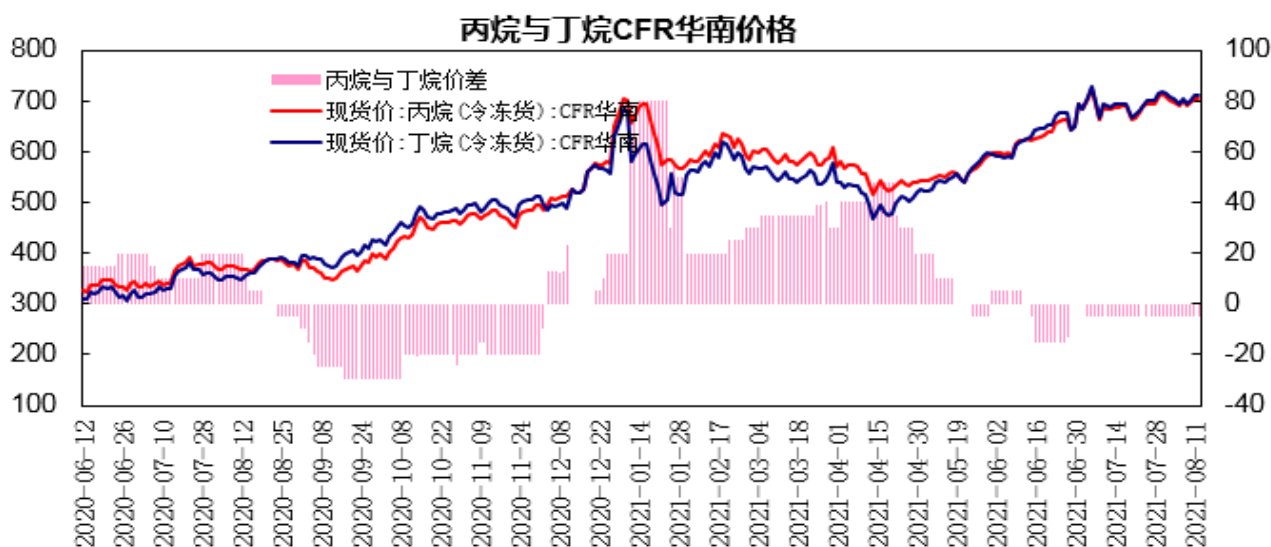
数据来源：瑞达研究院 WIND

沙特阿美 8 月 CP 出台，丙烷报 660 美元/吨，较上月上涨 40 美元/吨，涨幅为 6.5%；丁烷报 655 美元/吨，较上月上涨 35 美元/吨，涨幅为 5.6%。丙烷折合到岸成本在 4969 元/吨左右，丁烷 4933 元/吨左右。

8月12日，9月份的CP预期，丙烷报681美元/吨，丁烷报678美元/吨。

9、丙烷及丁烷外盘报价

图11：丙烷与丁烷CFR华南价格



数据来源：瑞达研究院 隆众资讯

丙烷CFR华南价格报705美元/吨，较上周上涨5美元/吨；丁烷CFR华南价格报710美元/吨，较上周上涨5美元/吨；丙烷与丁烷价格价差为-5元/吨。

瑞达期货化工林静宜

资格证号：F0309984

Z0013465

联系电话：4008-878766

免责声明

本报告中的信息均来源于公开可获得资料，瑞达期货股份有限公司力求准确可靠，但对这些信息的准确性及完整性不做任何保证，据此投资，责任自负。本报告不构成个人投资建议，客户应考虑本报告中的任何意见或建议是否符合其特定状况。本报告版权仅为我公司所有，未经书面许可，任何机构和个人不得以任何形式翻版、复制和发布。如引用、刊发，需注明出处为瑞达期货股份有限公司研究院，且不得对本

报告进行有悖原意的引用、删节和修改。