

「2024.11.01」

烧碱市场周报

研究员：黄青青
期货从业资格号F3004212
期货投资咨询从业证书号Z0012250
助理研究员：
徐天泽 期货从业资格号F03133092

关注我们获
取更多资讯



业务咨询
添加客服



目录



1、周度要点小结



2、期现市场



3、产业情况

「周度要点小结」

- ◆ **价格：**截至2024年11月1日收盘，SH2501合约收于2710元/吨，较上周收盘+3.88%；隆众统计山东32%液碱折百价在3219元/吨。现货库存偏低，市场对后市供应存偏紧预期，同时基差处于高位。受此影响，本周烧碱期货走强。
- ◆ **基本面：**供应端，本周德州实华、新疆天业、新疆中泰等装置重启，产能利用率环比+3.4%至82.4%。下游氧化铝方面，氧化铝厂积极补货，部分企业采购价持续调涨；非铝需求方面，部分粘胶短纤装置负荷提升，开工率+0.13%至88.15%；印染厂订单呈下降趋势，开工率持平在64.61%。截至10月31日，全国20万吨及以上液碱样本企业厂库库存环比-3.43%至29.04万吨（湿吨），库存偏低。山东市场价格较为稳定，周一25%液碱小幅下跌后，折百价维持在3219元/吨。
- ◆ **展望：**烧碱集中检修已结束，后市虽有零星停车计划但供应端增量预期明确。下游氧化铝供需仍偏紧，目前氧化铝厂尚未有季节性降负迹象，主力采购价仍有上调可能。非铝需求步入淡季，对液碱价格影响逐渐减弱。短期来看，低库存、高基差、下游采购对烧碱期货的支撑仍存；中长期看，随着冬季环保、云南枯水期对铝行业影响加深，需求季节性下滑后烧碱期货有承压下行可能。预计SH2501后市由强转弱，波动区间在2500-2800附近。

「期货市场情况-期货价、净持仓」

持仓由净空转为净多，期价震荡上涨

图1、烧碱主力合约收盘价



来源：同花顺 瑞达期货研究院

图2、烧碱前20名净持仓



来源：同花顺 瑞达期货研究院

「现货市场情况-现货价：山东32%液碱」

山东32%液碱基准价报价1030，折百3219

图3、山东32%液碱主流价



来源：同花顺 瑞达期货研究院

图4、山东32%液碱主流价（折百）



来源：同花顺 瑞达期货研究院

「现货市场情况-基差:」

现货稳定期货上涨，基差收缩

图5、SH基差 (主力合约)



来源：同花顺 瑞达期货研究院

图6、烧碱期现货价格与基差

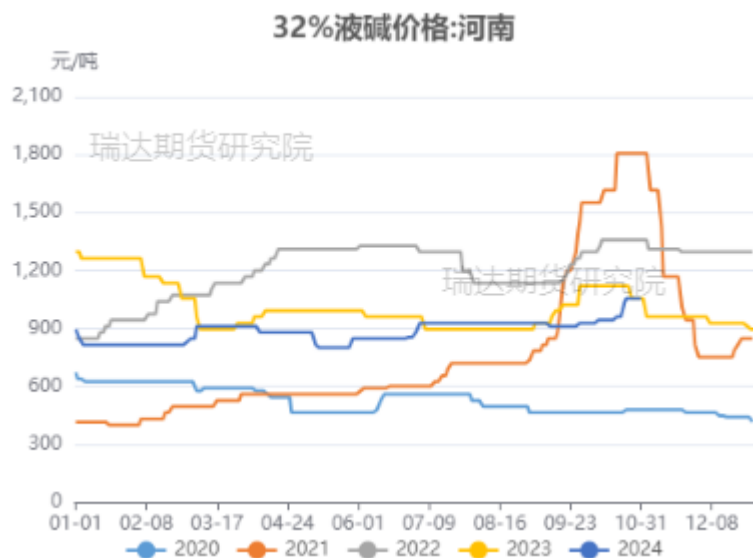


来源：同花顺 瑞达期货研究院

「现货市场情况-现货价：河南32%液碱」

河南32%液碱出厂报价1056元，折百3300

图7、河南32%液碱主流价



来源: Wind 瑞达期货研究院

图8、河南32%液碱主流价 (折百)



来源: Wind 瑞达期货研究院

「现货市场情况-现货价：内蒙32%液碱」

内蒙32%液碱出厂报价928元，折百2900

图9、河南32%液碱主流价



来源：Wind 瑞达期货研究院

图10、内蒙32%液碱主流价（折百）



来源：Wind 瑞达期货研究院

「现货市场情况-现货价：山东99%片碱、液氯」

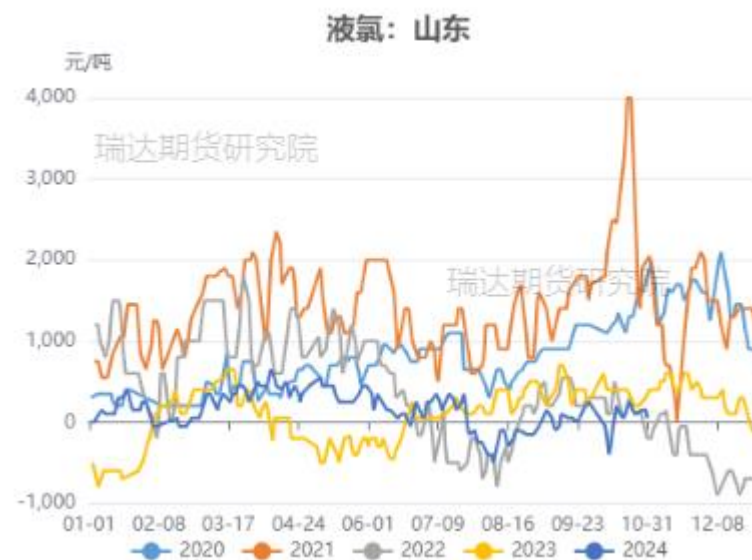
山东99%片碱出厂价格3700元；液氯价格50元

图11、片碱价格



来源：Wind 瑞达期货研究院

图12、液氯价格

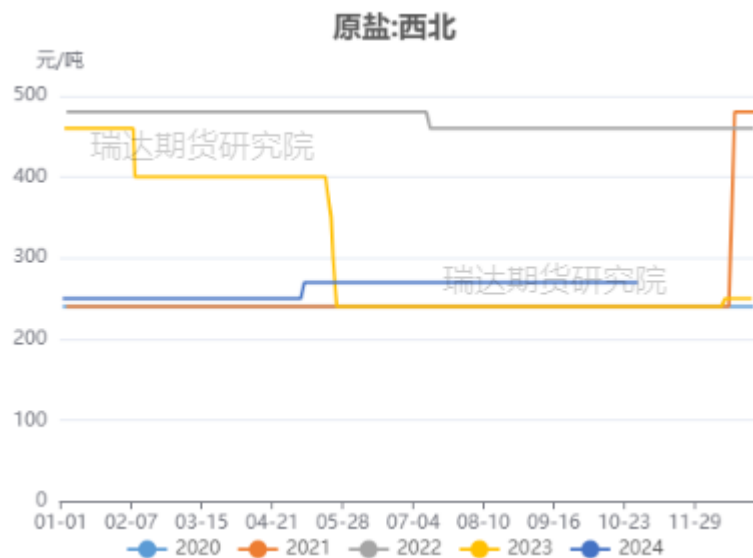


来源：Wind 瑞达期货研究院

「上游情况-原盐」

原盐价格维稳

图13、国内原盐价格



来源：同花顺 瑞达期货研究院

图14、山东原盐价格



来源：同花顺 瑞达期货研究院

「上游情况-动力煤」

秦皇岛5500K动力煤报价在851元附近

图15、国内动力煤价格

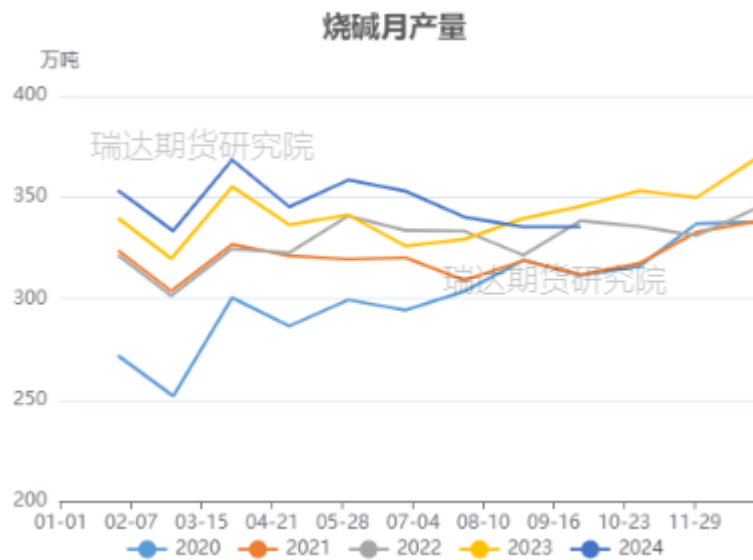


来源：Wind 瑞达期货研究院

「产业链情况-供应」

9月产量335.34万吨，环比-0.02%
本周开工率82.4%

图16、国内烧碱产量



来源：同花顺 瑞达期货研究院

图17、烧碱产能利用率

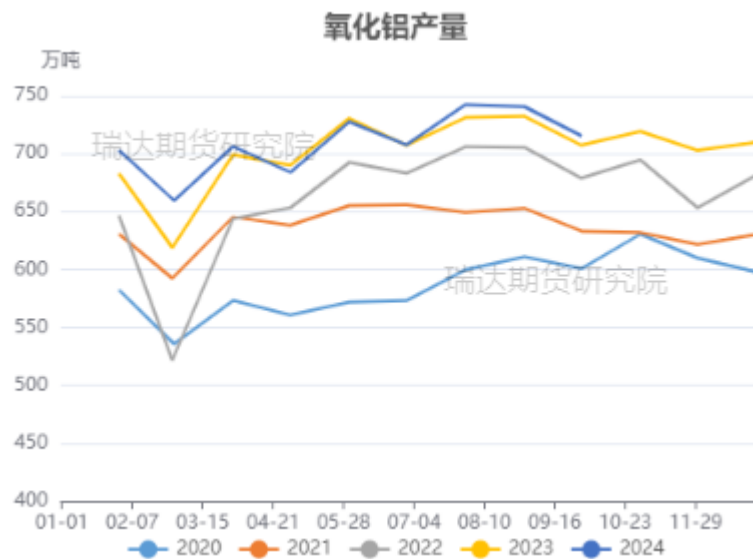


来源：同花顺 瑞达期货研究院

「产业链情况-需求：氧化铝」

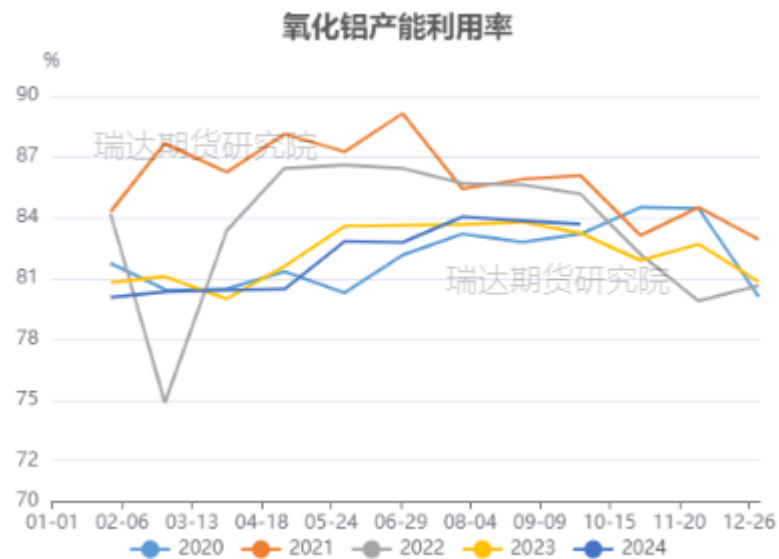
9月氧化铝产量715.04万吨，产能利用率83.68%

图18、氧化铝产量



来源：同花顺 瑞达期货研究院

图19、氧化铝产能利用率



来源：同花顺 瑞达期货研究院

「产业链情况-需求：非铝下游」

本周粘胶短纤开工率88.15%

图20、粘胶短纤开工率



来源：Wind 瑞达期货研究院

「产业链情况-需求：氧化铝、粘胶短纤价格」

氧化铝上涨、粘胶短纤价格维稳

图22、氧化铝价格



来源：同花顺 瑞达期货研究院

图23、粘胶短纤价格

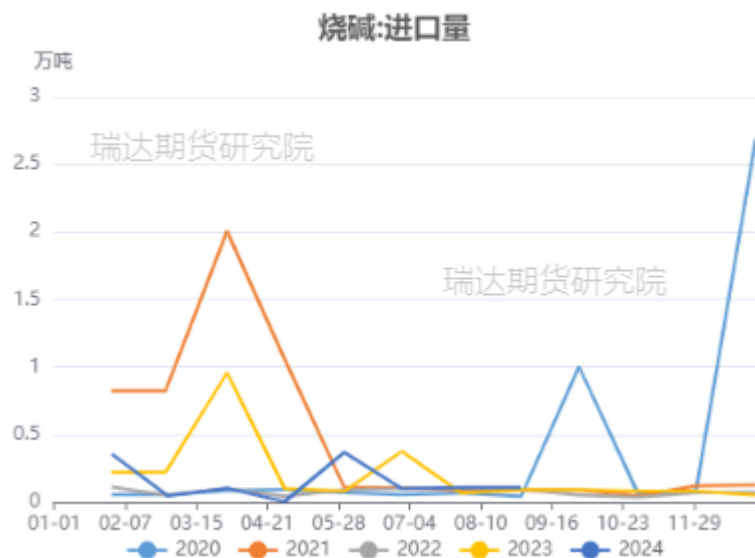


来源：同花顺 瑞达期货研究院

「产业链情况-进出口：进口」

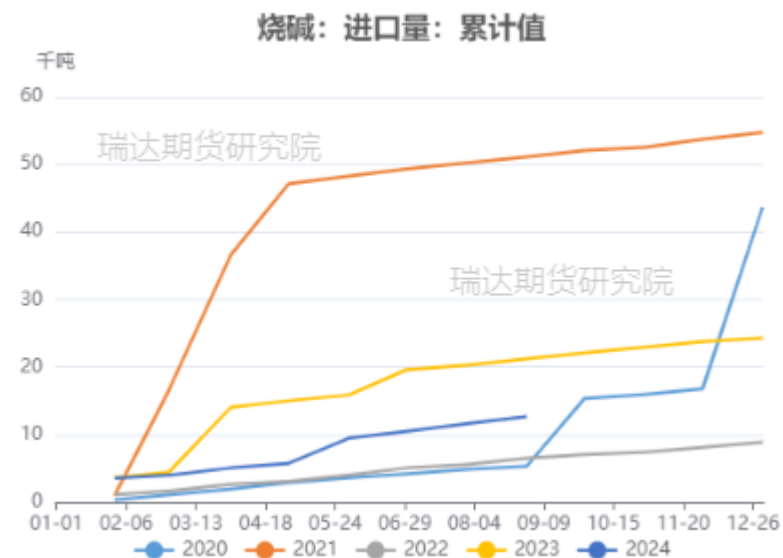
9月烧碱进口0.11万吨;
1-9月烧碱累计进口1.33万吨

图24、烧碱进口量



来源：Wind 瑞达期货研究院

图25、烧碱进口量（累计值）

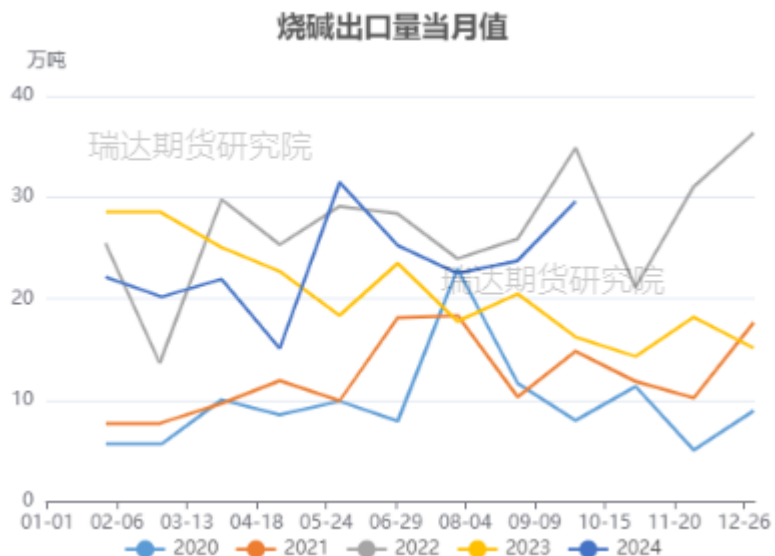


来源：Wind 瑞达期货研究院

「产业链情况-进出口：出口」

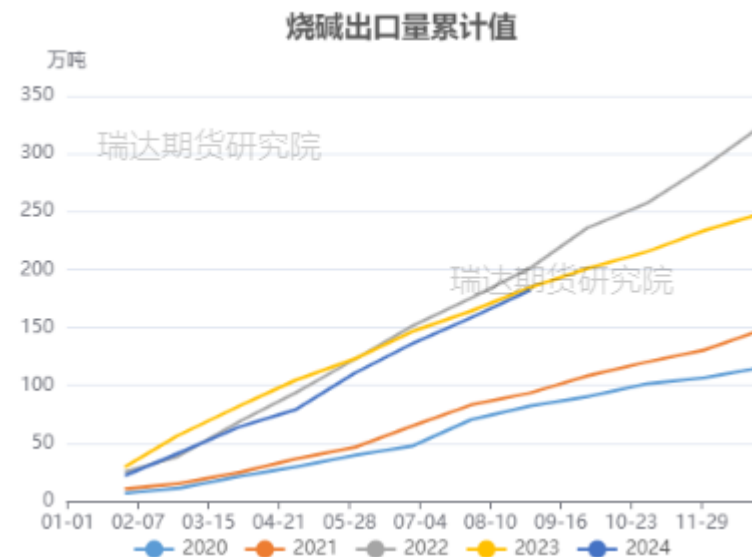
9月烧碱出口29.59万吨;
1-9月烧碱累计出口211.76万吨

图26、烧碱出口量



来源: Wind 瑞达期货研究院

图27、烧碱出口量 (累计值)



来源: Wind 瑞达期货研究院

「产业链情况-库存：液碱样本库存」

周度企业样本库存为29.04万吨，环比-3.43%，库存偏低

图28、液碱样本库存



来源：隆众资讯 瑞达期货研究院

「产业链情况-成本： ECU成本」

ECU成本基本无波动

图29、西北ECU成本



来源：同花顺 瑞达期货研究院

图30、山东ECU成本

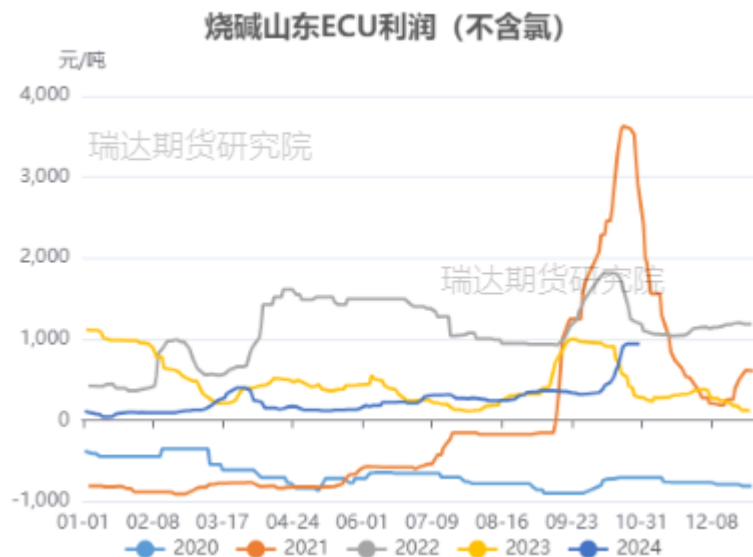


来源：同花顺 瑞达期货研究院

「产业链情况-利润：ECU利润（不含氯）」

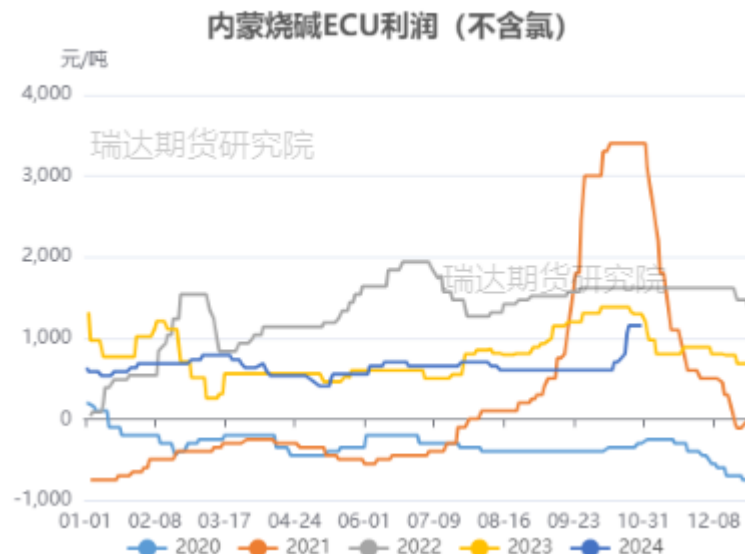
行业全地区盈利

图31、西北ECU利润（不含氯）



来源：同花顺 瑞达期货研究院

图32、山东ECU利润（不含氯）

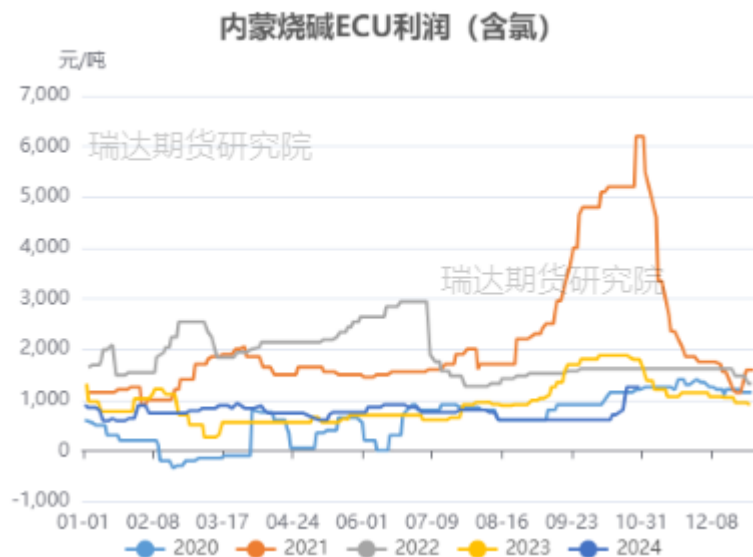


来源：同花顺 瑞达期货研究院

「产业链情况-利润： ECU利润」

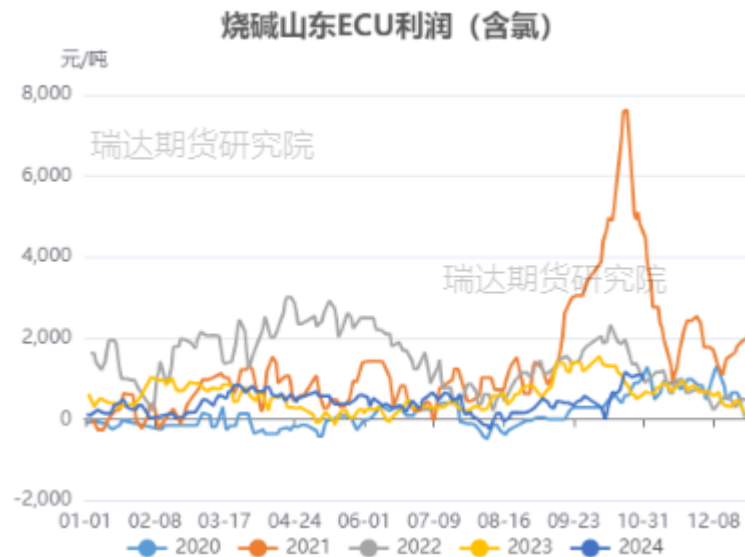
行业全地区盈利

图33、西北ECU利润（含氯）



来源：同花顺 瑞达期货研究院

图34、山东ECU利润（含氯）



来源：同花顺 瑞达期货研究院

免责声明

本报告中的信息均来源于公开可获得资料，瑞达期货股份有限公司力求准确可靠，但对这些信息的准确性及完整性不做任何保证，据此投资，责任自负。本报告不构成个人投资建议，客户应考虑本报告中的任何意见或建议是否符合其特定状况。本报告版权仅为我公司所有，未经书面许可，任何机构和个人不得以任何形式翻版、复制和发布。如引用、刊发，需注明出处为瑞达期货股份有限公司研究院，且不得对本报告进行有悖原意的引用、删节和修改。

瑞达期货研究院简介

瑞达期货股份有限公司创建于1993年，目前在全国设立40多家分支机构，覆盖全国主要经济地区，是国内大型全牌照期货公司之一，是目前国内拥有分支机构多、运行规范、管理先进的专业期货经营机构。2012年12月完成股份制改制工作，并于2019年9月5日成功在深圳证券交易所挂牌上市，成为深交所期货第一股、是第二家登陆A股的期货上市公司。

研究院拥有完善的报告体系，除针对客户的个性化需要提供的投资报告和套利、套保操作方案外，还有晨会纪要、品种日评、周报、月报等策略分析报告。研究院现有特色产品有短信通、套利通、市场资金追踪、持仓分析系统、投顾策略、交易诊断系统、数据管理系统以及金尝发服务体系专供策略产品等。在创新业务方面，积极参与创新业务的前期产品研究，为创新业务培养大量专业人员，成为公司的信息数据中心、产品策略中心和人才储备中心。

瑞达期货研究院将继续往开来，向更深更广的投资领域推进，为客户的期货投资奉上贴心、专业、高效的优质服务。