

「2024.01.19」

铁矿石市场周报

现货报价坚挺，铁矿石期货基差修复

研究员：蔡跃辉

期货从业资格号F0251444

期货投资咨询从业证书号Z0013101

助理研究员：


李秋荣 期货从业资格号F03101823

王凯慧 期货从业资格号F03100511

关注我们获取
更多资讯



业务咨询
添加客服



目录



1、周度要点小结



2、期现市场



3、产业情况



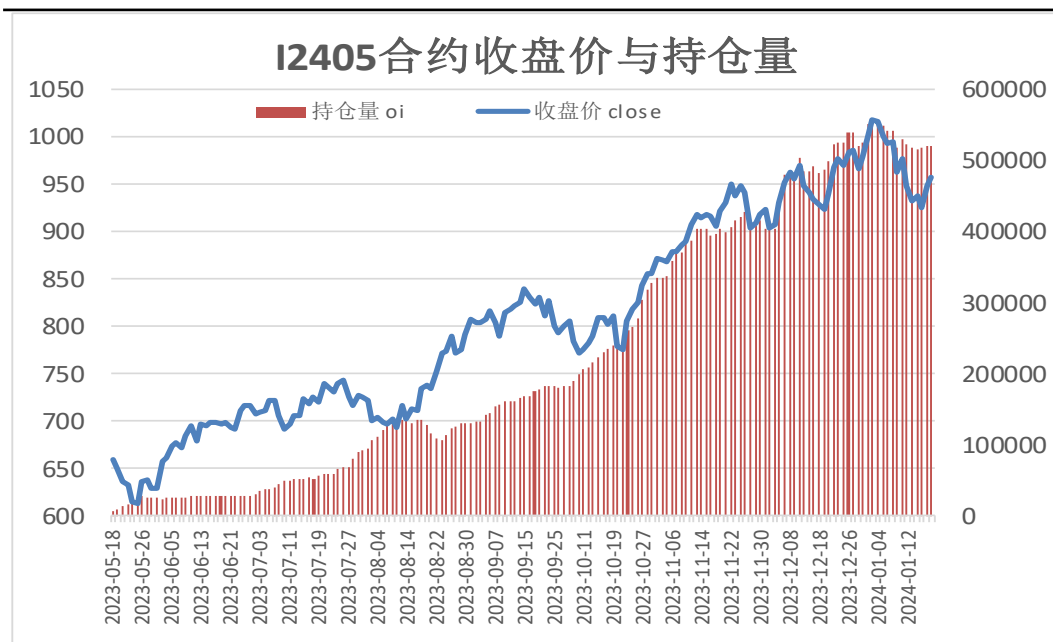
4、期权市场

「周度要点小结」

- ◆ 本周铁矿石期价先抑后扬。周初公布的本轮澳巴铁矿石发运量及到港量均出现回升，铁矿石现货供应宽松，同时钢厂利润收缩按需采购，向上挤压炉料，矿价承压走弱。但周四午盘股市止跌反弹带动市场情绪回暖，同时钢厂高炉开工率继续回升，支撑矿价进一步走高。
- ◆ 后市展望：供应端，铁矿石港口库存连续五周增加，且后市仍存上升可能，目前同比降幅继续缩窄。需求端，消费淡季钢材产量下滑，铁矿石现货需求收缩，但随着2023年粗钢平控落地，钢厂高炉开工存缓慢回升预期，因此对铁矿石构成支撑。最后，铁矿石港口库存虽处于增长趋势，但钢厂高炉开工回升，铁矿石需求增加预期增强，另外现货整体保持强势，期货贴水现货亦对期价构成支撑。当然也要关注监管部门对铁矿石市场的影响。
- ◆ 操作策略：I2405合约震荡偏多交易，注意操作节奏及风险控制。

本周期货价格先抑后扬

图1、铁矿石主力合约收盘及持仓量



来源: wind 瑞达期货研究院

图2、铁矿石跨期套利

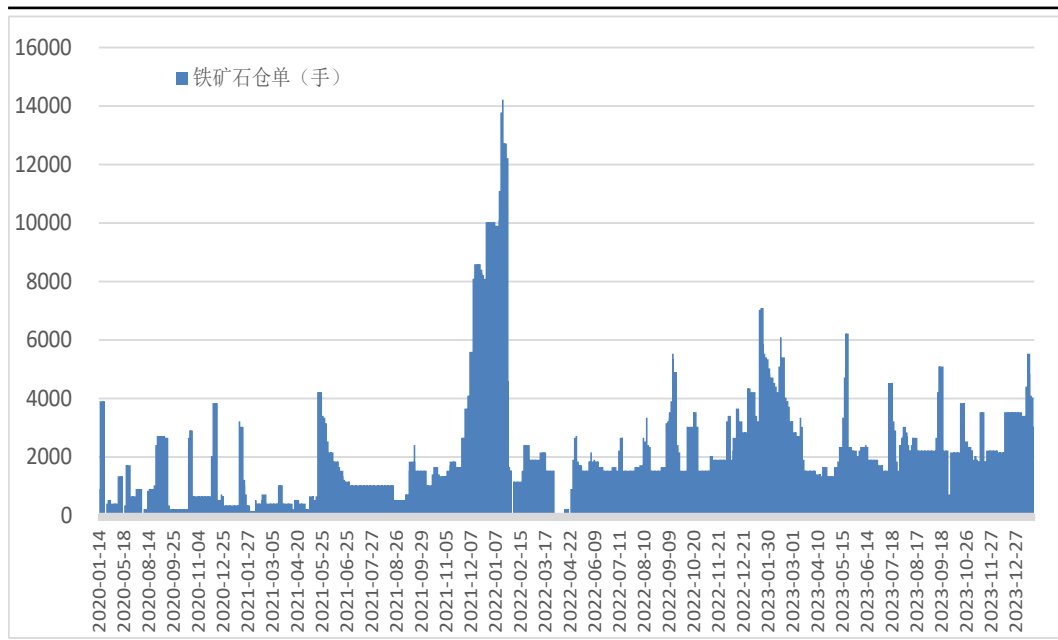


来源: wind 瑞达期货研究院

- 本周，I2405合约先抑后扬。
- 本周，I2405合约走势弱于I2409合约，19日价差为75.5元/吨，周环比-8.5元/吨。

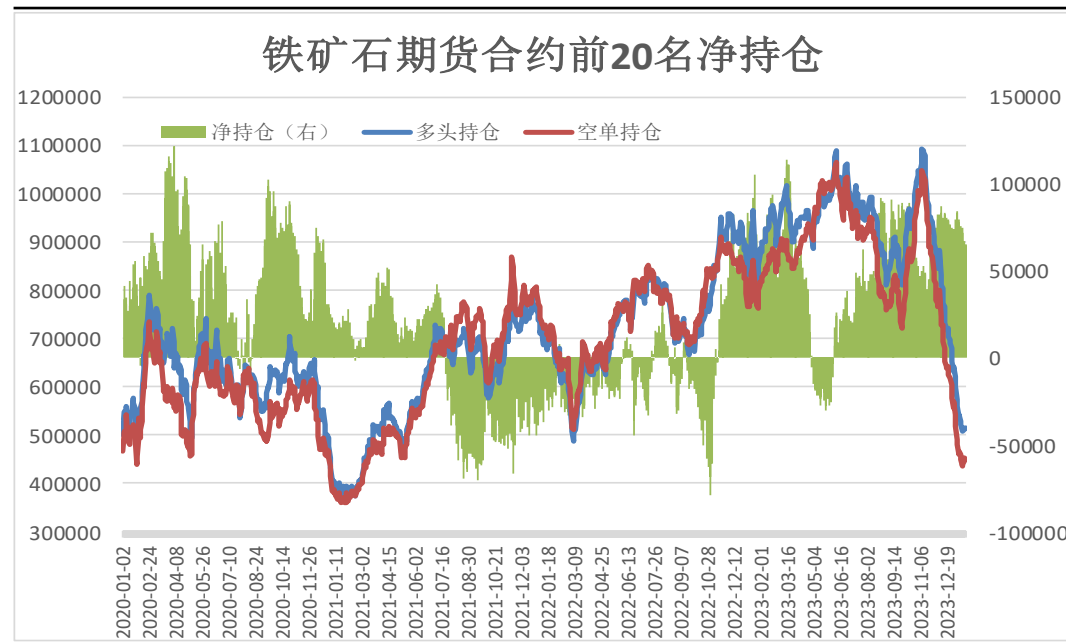
本周铁矿石仓单减少，前20名持仓净多减少

图3、大商所铁矿石仓单日报



来源：wind 瑞达期货研究院

图4、铁矿石期货合约前二十名净持仓

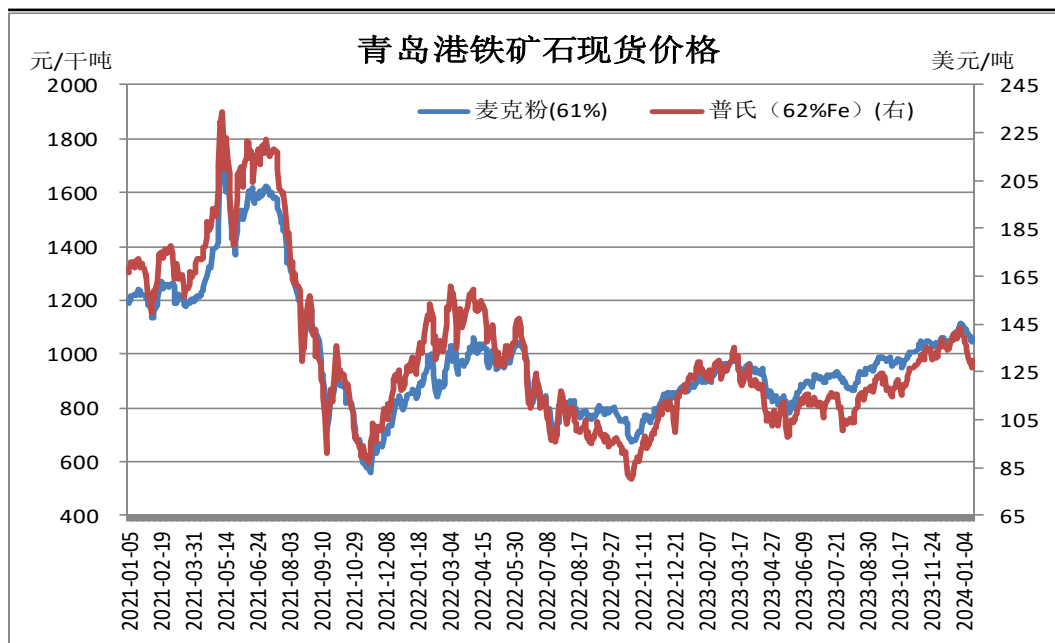


来源：wind 瑞达期货研究院

- 1月19日，大商所铁矿石仓单量3000张，周环比-2500张。
- 1月19日，铁矿石期货合约前二十名净持仓为净多65446张，较上一周-9620张。

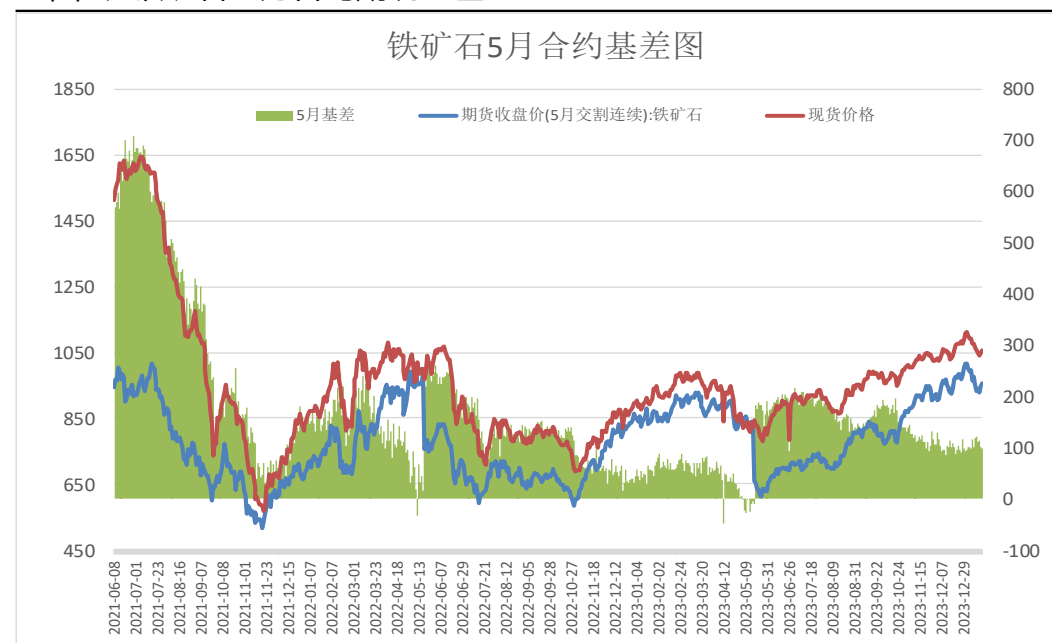
本周现货价格下调

图5、青岛港铁矿石现货价格



来源: wind 瑞达期货研究院

图6、铁矿石主力合约期现基差

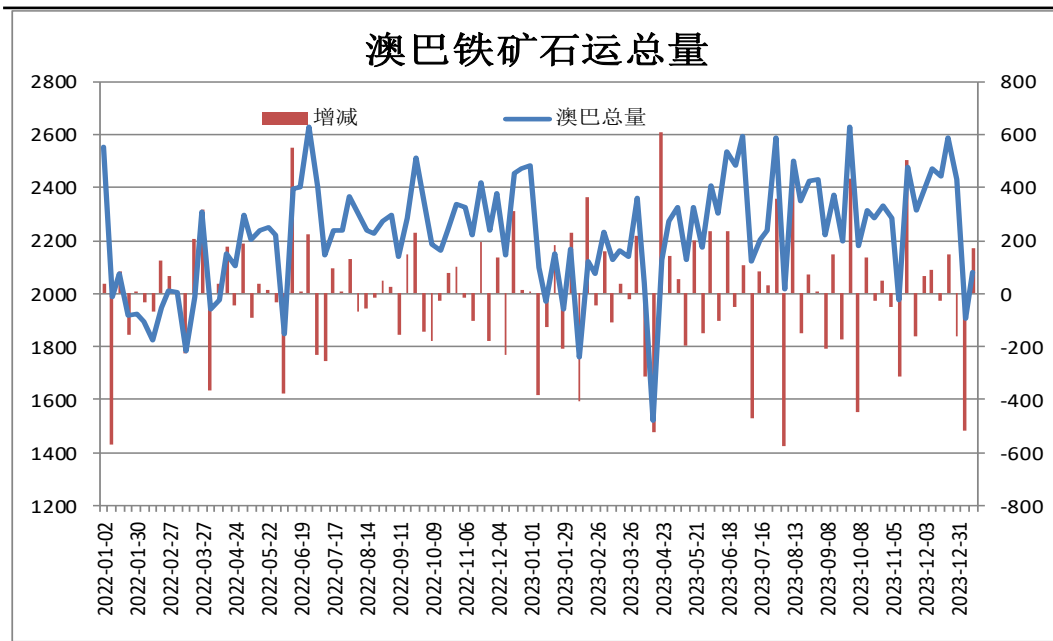


来源: wind 瑞达期货研究院

- 1月19日, 青岛港61%澳洲麦克粉矿报1056元/干吨, 周环比-16元/干吨。
- 本周, 铁矿石现货价格强于期货价格, 19日基差为99元/吨, 周环比-19元/吨。

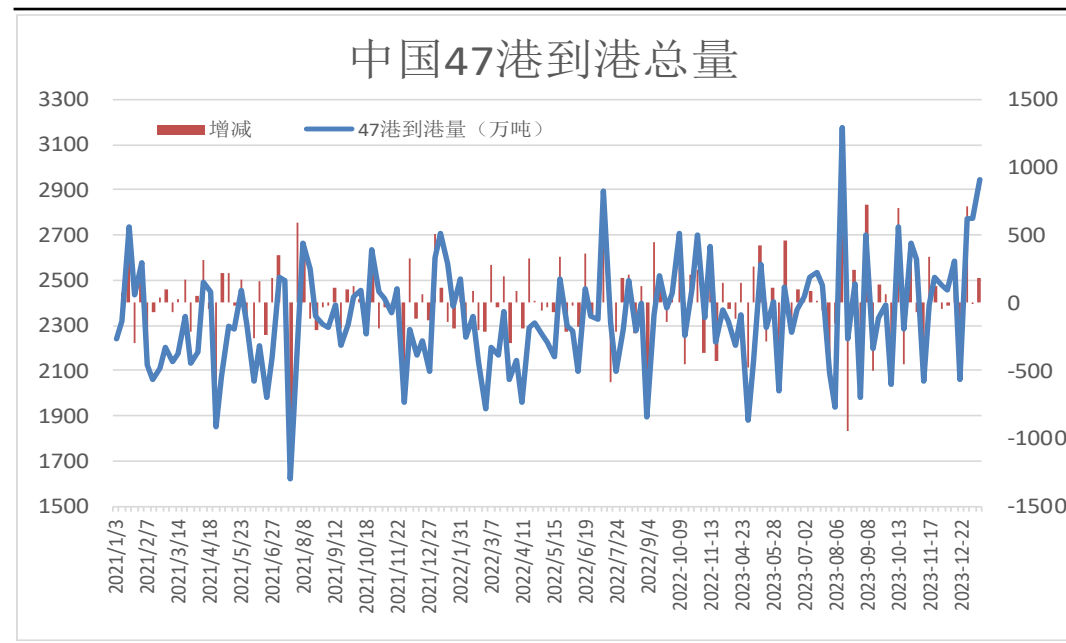
本期中国47港到港总量增加

图9、澳巴铁矿石发运总量



来源：wind 瑞达期货研究院

图10、铁矿石到港量

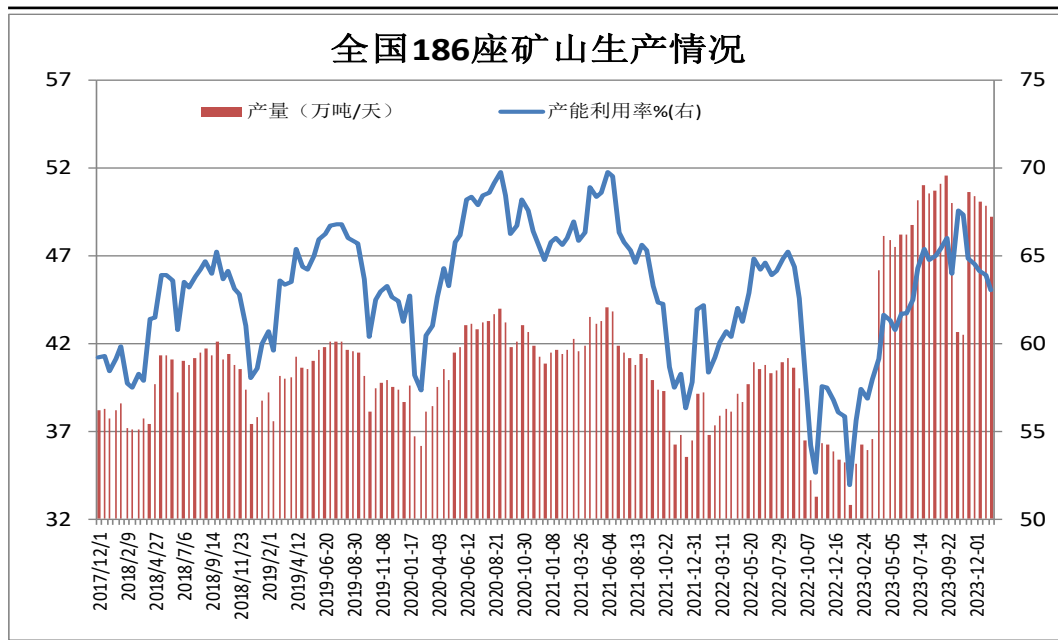


来源：wind 瑞达期货研究院

- 据Mysteel统计，本期澳大利亚、巴西铁矿石发运总量为2287.0万吨，环比增加171.8万吨。
- 1月8日-1月14日中国47港到港总量3091.1万吨，环比增加231.1万吨；中国45港到港总量2949.4万吨，环比增加178.2万吨；北方六港到港总量为1486.6万吨，环比增加44.8万吨。

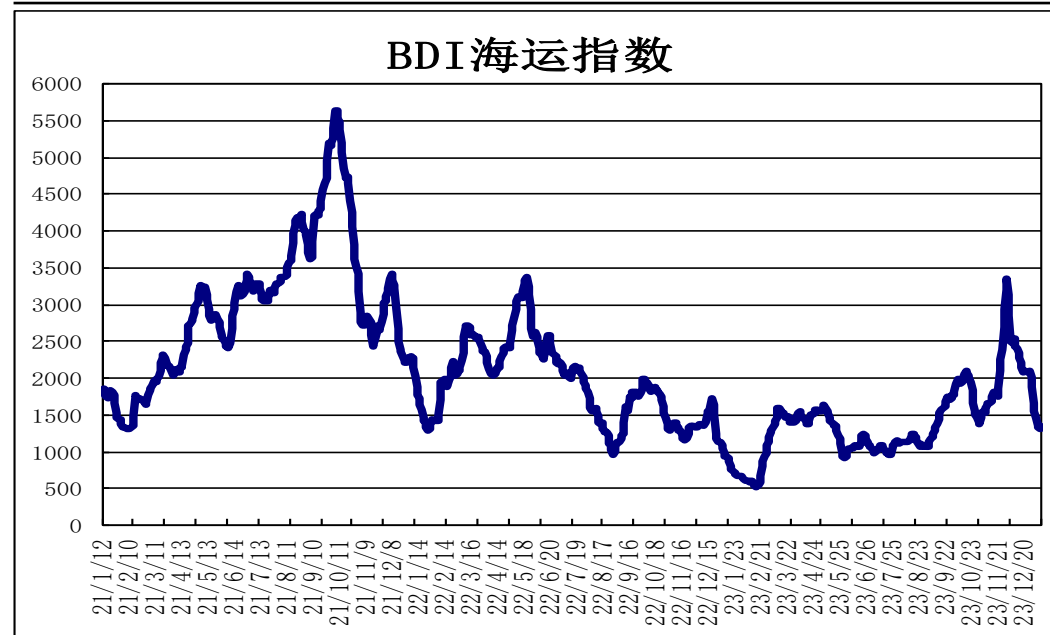
矿山产能利用率下调，BDI指数下调

图9、全国226座矿山产能利用率



来源：wind 瑞达期货研究院

图10、BDI海运指数

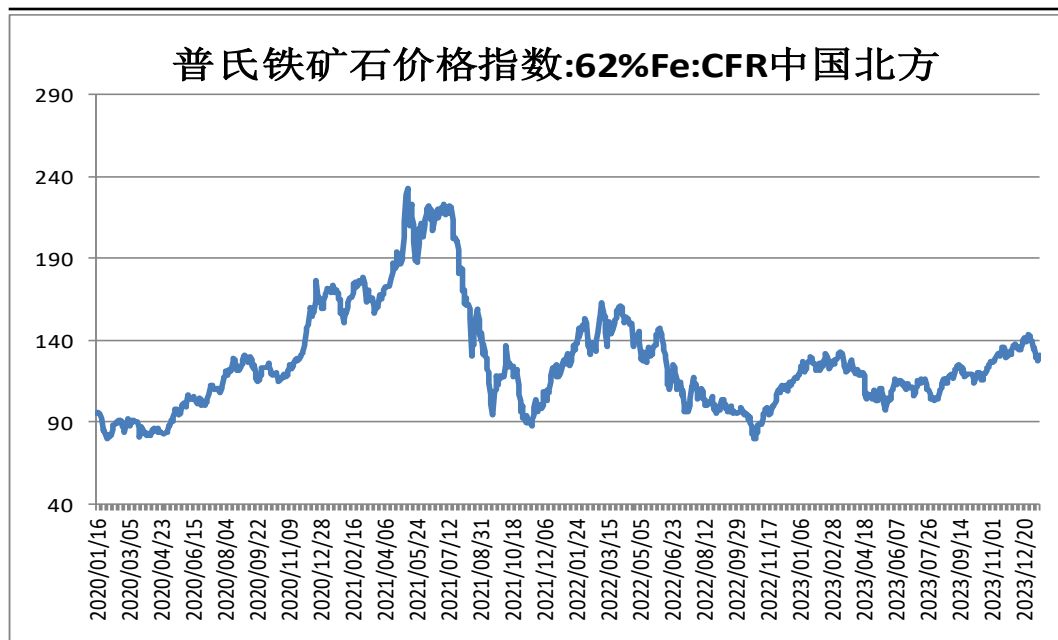


来源：wind 瑞达期货研究院

- 据Mysteel统计，截止1月12日，全国186矿山样本产能利用率为63.05%，环比上期调研-0.83%；库存87.07万吨，环比上期-1.83万吨。
- 1月18日，波罗的海干散货海运指数BDI为1357，周环比-103。

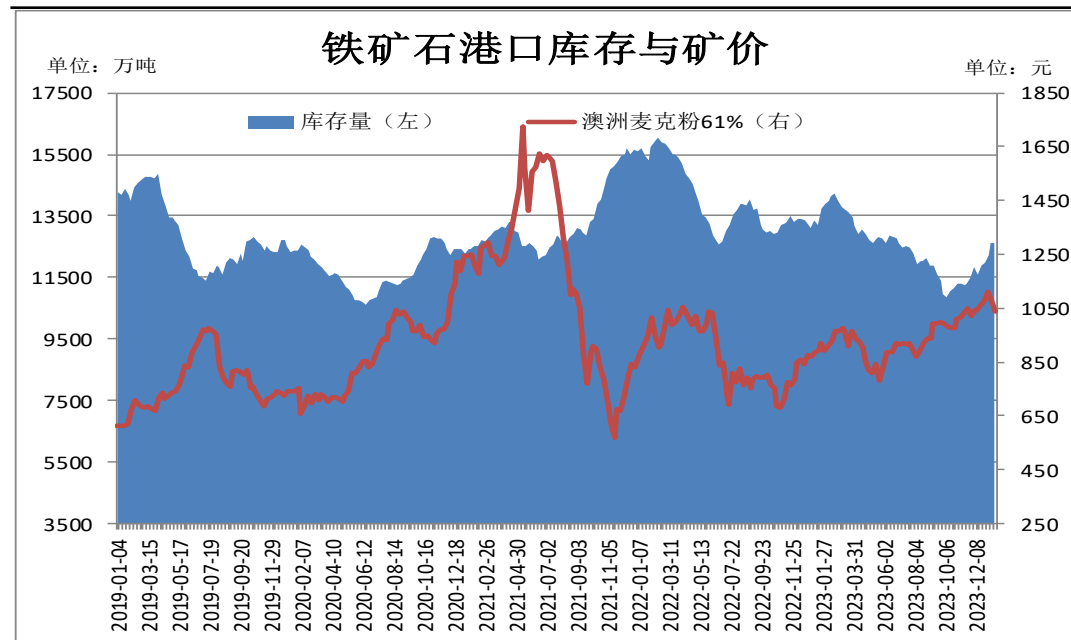
铁矿石港口库存增加

图11、62%铁矿石普氏指数



来源: wind 瑞达期货研究院

图12、铁矿石港口库存

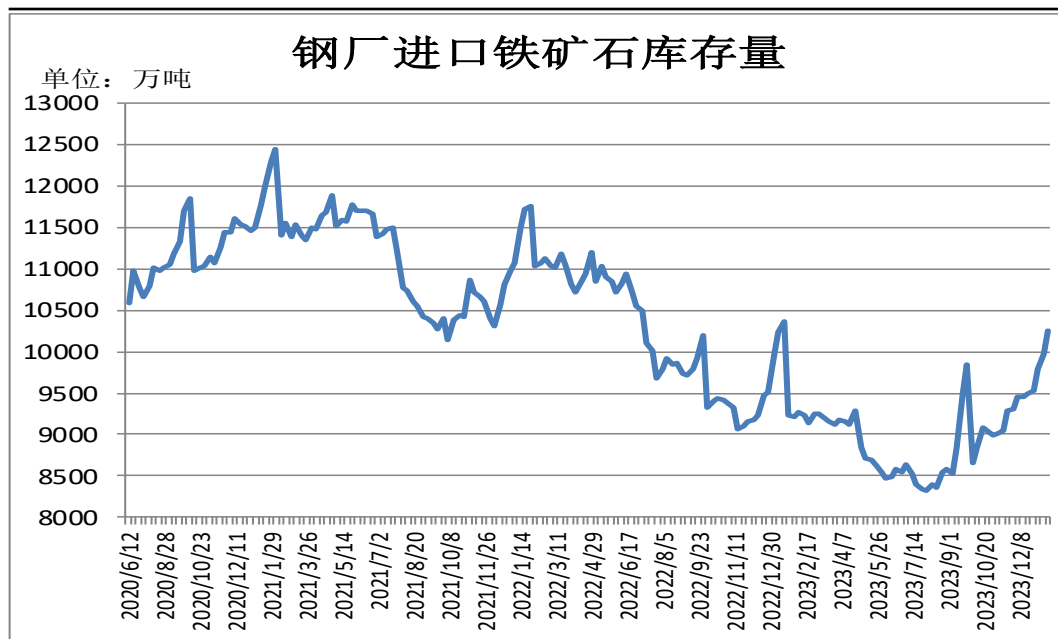


来源: wind 瑞达期货研究院

- 本周, 62%铁矿石普氏指数回落, 19日价格为133.05美元/吨, 较1月12日-0.15美元/吨。
- 1月19日, Mysteel统计全国45个港口进口铁矿库存为12641.90, 环比增20.79; 日均疏港量319.21增6.40。分量方面, 澳矿5703.53增67.87, 巴西矿4681.91降38.91; 贸易矿7274.37增14.78 (单位: 万吨)。

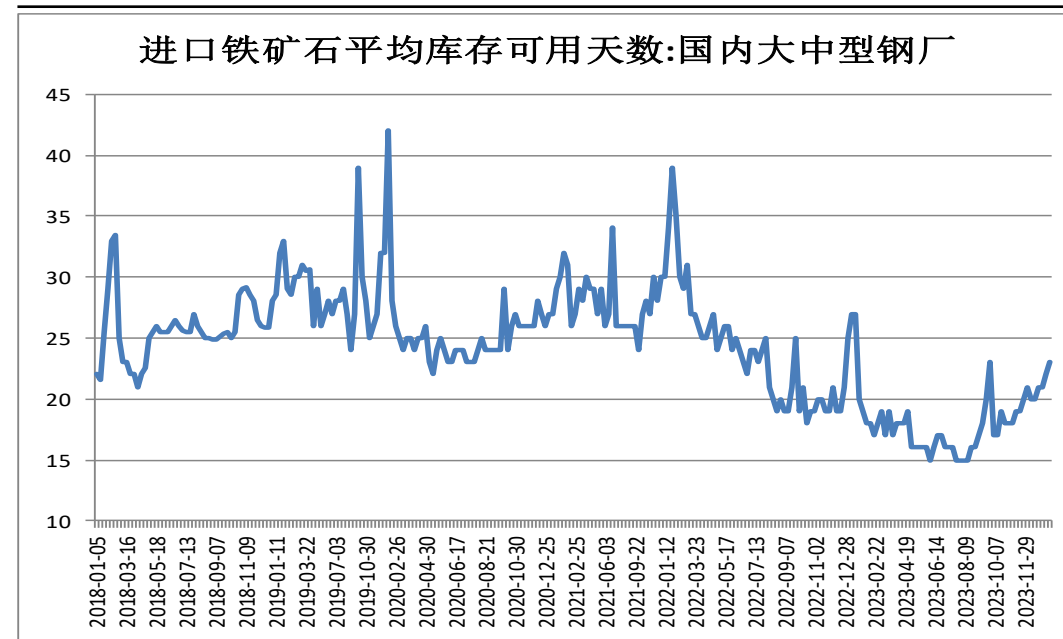
本期样本钢厂铁矿石库存可用天数增加

图13、钢厂厂内库存



来源：wind 瑞达期货研究院

图14、铁矿石可用天数

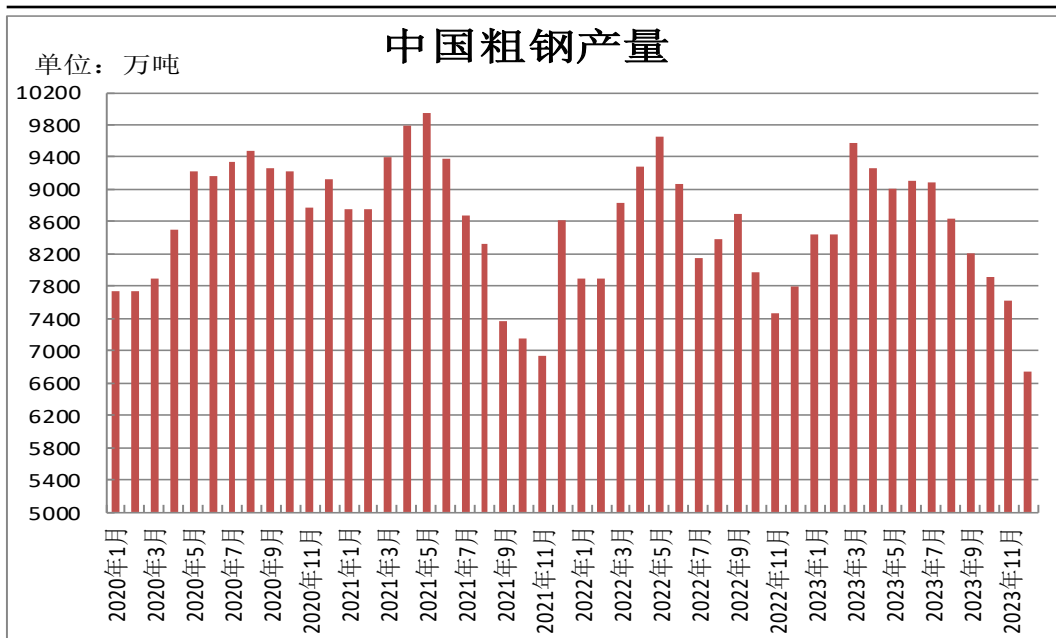


来源：wind 瑞达期货研究院

- Mysteel统计全国钢厂进口铁矿石库存总量为10243.88万吨，环比增加262.39万吨；当前样本钢厂的进口矿日耗为270.81万吨，环比增加1.94万吨，库存消费比37.83，环比增加0.71天。
- 截止1月17日，国内大中型钢厂进口铁矿石平均库存可用天数为23天，较上一期+1天。

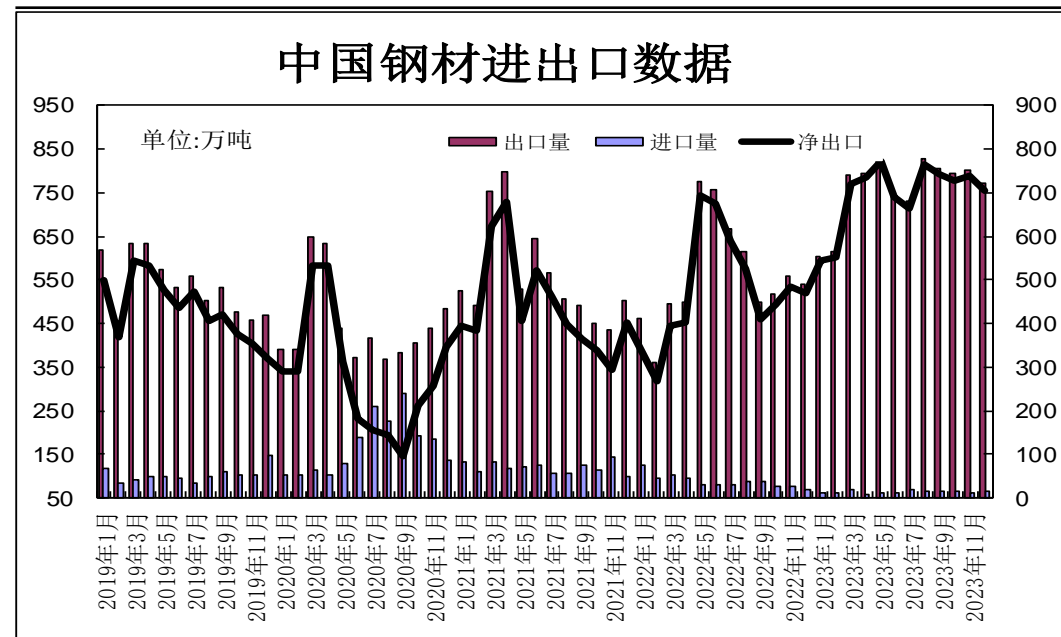
供应端——12月份粗钢产量环比下滑

图15、粗钢产量



来源：wind 瑞达期货研究院

图16、钢材进出口量

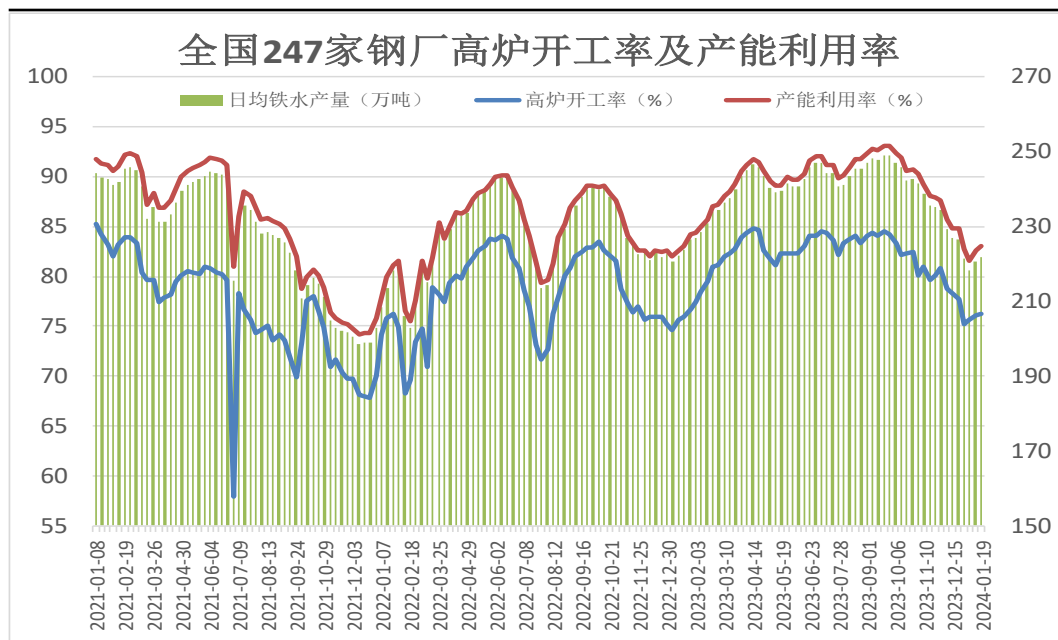


来源：wind 瑞达期货研究院

- 2023年12月，中国粗钢产量6744万吨，同比下降14.9%；钢材产量10850万吨，同比增长1.5%。1-12月，中国粗钢产量101908万吨，同比持平；钢材产量136268万吨，同比增长5.2%。
- 海关总署数据显示，2023年12月中国出口钢材772.8万吨，较上月减少27.7万吨，环比下降3.5%；1-12月累计出口钢材9026.4万吨，¹¹同比增长36.2%。12月中国进口钢材66.5万吨，较上月增加5.1万吨，环比增长8.3%；1-12月累计进口钢材764.5万吨，同比下降27.6%。

钢厂高炉开工率上调

图17、247家钢厂高炉开工率



来源：wind 瑞达期货研究院

图18、钢材价格指数

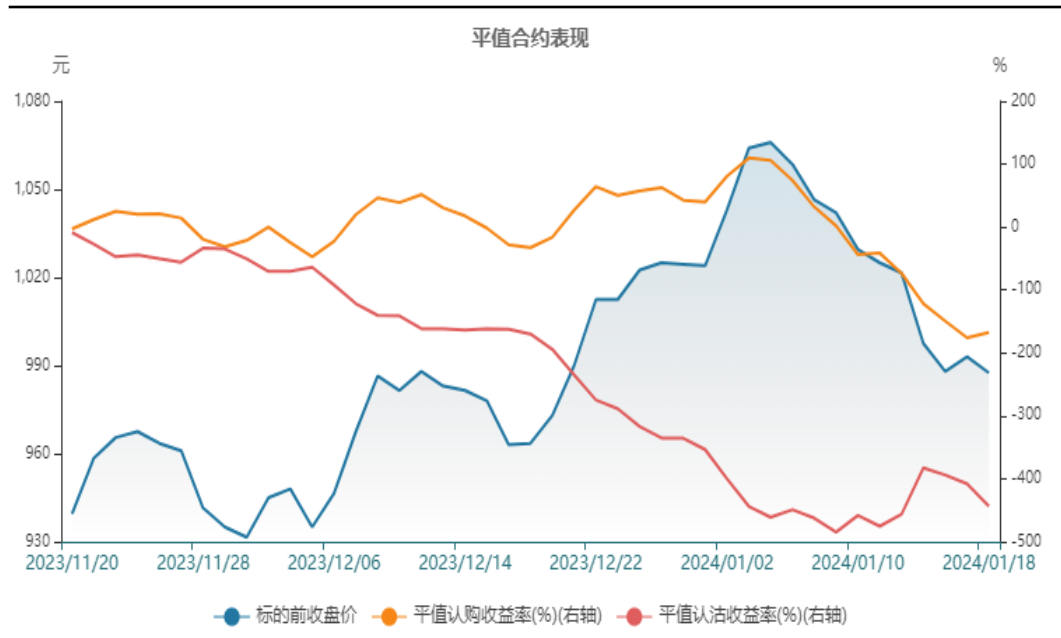


来源：wind 瑞达期货研究院

- 1月19日，Mysteel调研247家钢厂高炉开工率76.23%，环比上周增0.15%，同比去年增0.26%；高炉炼铁产能利用率82.98%，环比增0.42%，同比减0.12%。
- 1月19日，西本新干线钢材价格指数为4190元/吨，周环比-20元/吨。

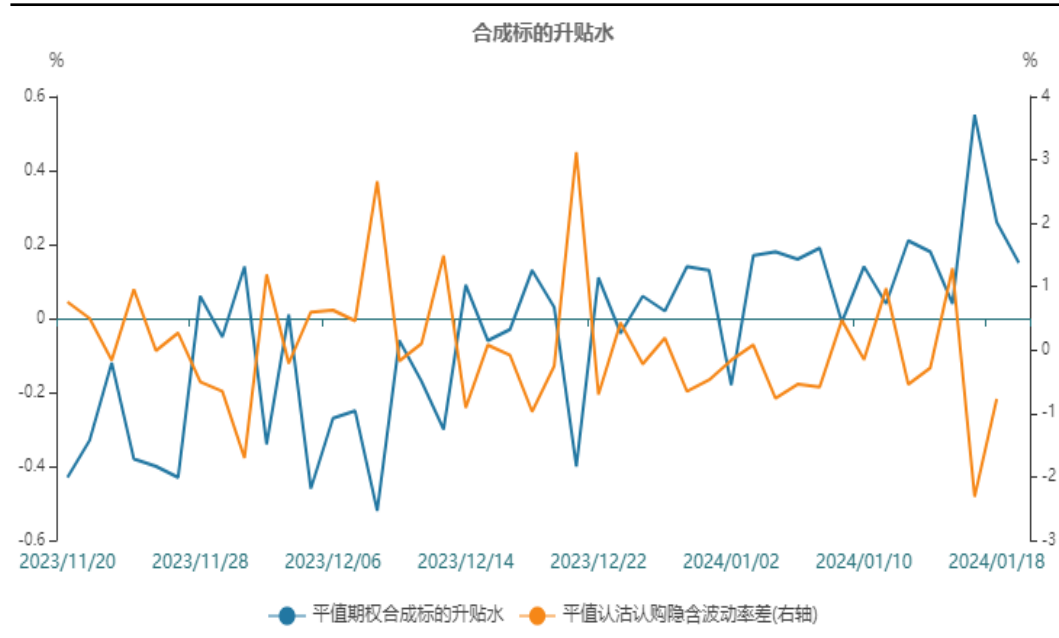
买入虚值看涨期权

图19、平值合约表现



来源：wind 瑞达期货研究院

图20、合成标的升贴水



来源：wind 瑞达期货研究院

- 钢厂高炉开工率及产能利用率回升，将增加铁矿石现货需求，同时临近春节假期，钢厂屯货或支撑矿价偏强运行。操作上建议，买入虚值看涨期权。

免责声明

本报告中的信息均来源于公开可获得资料，瑞达期货股份有限公司力求准确可靠，但对这些信息的准确性及完整性不做任何保证，据此投资，责任自负。本报告不构成个人投资建议，客户应考虑本报告中的任何意见或建议是否符合其特定状况。本报告版权仅为我公司所有，未经书面许可，任何机构和个人不得以任何形式翻版、复制和发布。如引用、刊发，需注明出处为瑞达期货股份有限公司研究院，且不得对本报告进行有悖原意的引用、删节和修改。

瑞达期货研究院简介

瑞达期货股份有限公司创建于1993年，目前在全国设立40多家分支机构，覆盖全国主要经济地区，是国内大型全牌照期货公司之一，是目前国内拥有分支机构多、运行规范、管理先进的专业期货经营机构。2012年12月完成股份制改制工作，并于2019年9月5日成功在深圳证券交易所挂牌上市，成为深交所期货第一股、是第二家登陆A股的期货上市公司。

研究院拥有完善的报告体系，除针对客户的个性化需要提供的投资报告和套利、套保操作方案外，还有晨会纪要、品种日评、周报、月报等策略分析报告。研究院现有特色产品有短信通、套利通、市场资金追踪、持仓分析系统、投顾策略、交易诊断系统、数据管理系统以及金尝发服务体系专供策略产品等。在创新业务方面，积极参与创新业务的前期产品研究，为创新业务培养大量专业人员，成为公司的信息数据中心、产品策略中心和人才储备中心。

瑞达期货研究院将继续往开来，向更深更广的投资领域推进，为客户的期货投资奉上贴心、专业、高效的优质服务。