

「2024.03.01」

沪锡市场周报

消费旺季即将到来 锡期价或震荡偏强

研究员：

蔡跃辉 期货从业资格号F0251444

期货投资咨询从业证书号Z0013101

助理研究员：

李秋荣 期货从业资格号F03101823

王凯慧 期货从业资格号F03100511

关注我们获取
更多资讯



业务咨询
添加客服



目录



1、周度要点小结



2、期现市场

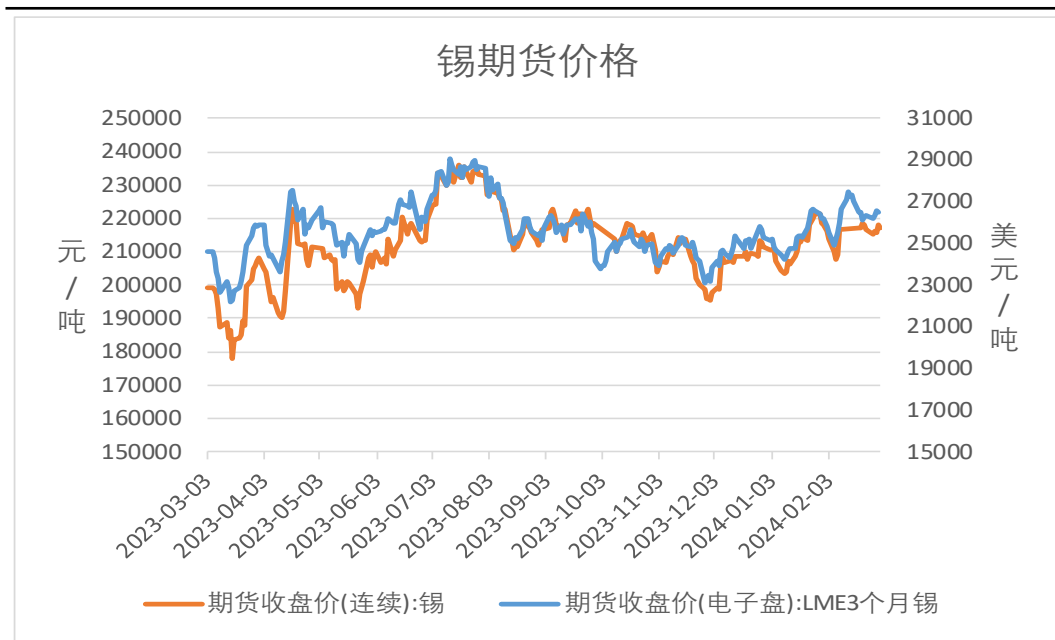


3、产业情况

- ◆ **行情回顾：**本周沪锡期价震荡，最低为214300元/吨，最高为219460元/吨，振幅为2.38%。宏观面，美国商务部最新数据显示，1月核心PCE物价指数环比涨幅从上个月的0.2%反弹至0.4%，符合市场预期，创2023年4月以来最大涨幅；同比增速则回落至2.8%，为2021年3月以来最小增幅。另外，1月个人收入环比增长1%，较前值0.3%加速；支出环比增长0.2%符合预期。整体个人收入持续上升给予核心通胀一定支撑，数据或不利美联储于上半年开展降息。基本上，本周锡价震荡，矿端仍偏紧未变，下游企业畏高观望情绪较浓，大部分贸易企业为零散成交状态，总体来说现货市场成交冷清，消费未完全复苏，沪锡库存累库延续，期锡价格上行显乏力。
- ◆ **行情展望：**基本上，供给端，本周部分因春节放假停产的冶炼厂陆续复工，国内冶炼厂开工率将有回升，不过春节期间云南部分炼厂维持正常生产，该区域开工表现高于其他区域，预计2月份锡锭产量减幅有限；节前进口盈利窗口持续关闭，加上印尼大选影响，国内1月进口锡锭量级或大幅度下降。需求端，本周下游也陆续开工，不过前期部分订单前置至1月份，预计下游企业节后订单难有较大幅度增长，库存延续累库，不过消费旺季即将到来，需求有向好预期，后市仍以逢低做多为主。
- ◆ **策略建议：**操作上建议，SN2404合约短期逢低做多思路为主，支撑位建议参考212000元/吨，注意操作节奏及风险控制。

本周期货价格收涨

图1、锡期货价格走势

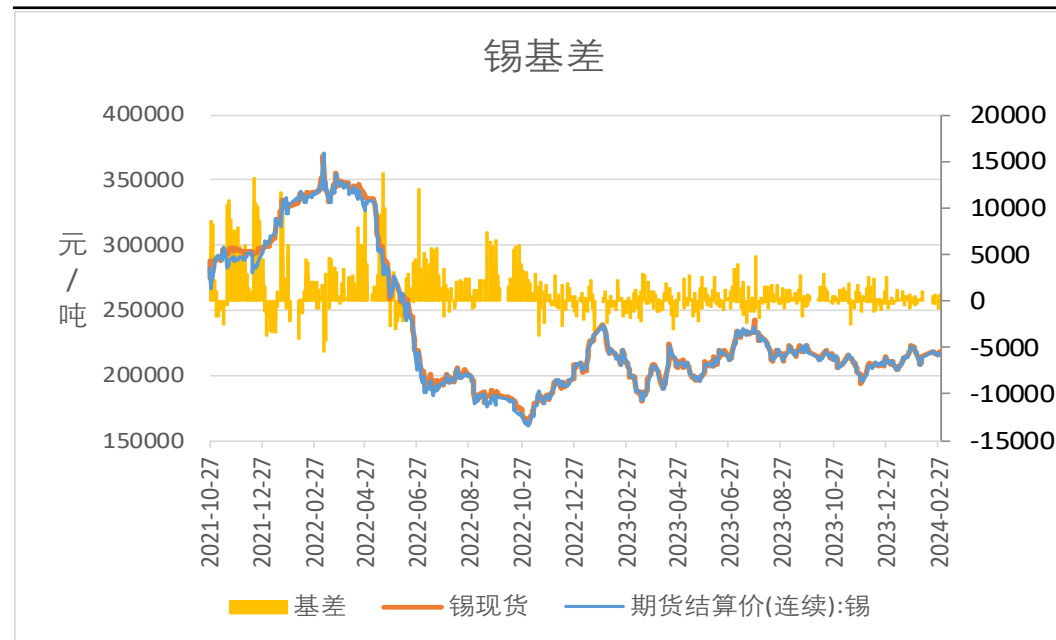


来源: wind 瑞达期货研究院

截至2024年3月1日，沪锡收盘价为217220元/吨，较2月23日上涨580元/吨，涨幅0.27%；截至2024年2月29日，伦锡收盘价为26480美元/吨，较2月23日上涨235美元/吨，涨幅0.9%。

截至2024年3月1日，沪锡基差为1120元/吨。

图2、锡价基差走势



来源: wind 瑞达期货研究院

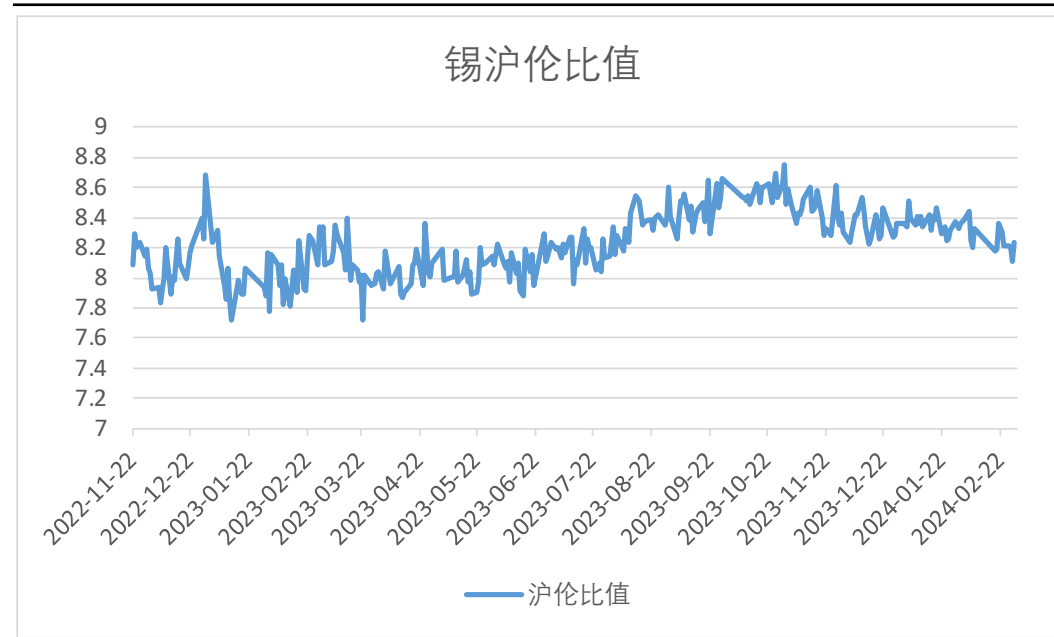
本周锡镍比值增加

图3、沪锡和沪镍主力合约价格比率



来源: wind 瑞达期货研究院

图4、沪伦锡价格比率



来源: wind 瑞达期货研究院

截至2024年3月1日,上期所锡镍价格当前比值为1.58,较2月23日增加0.02。

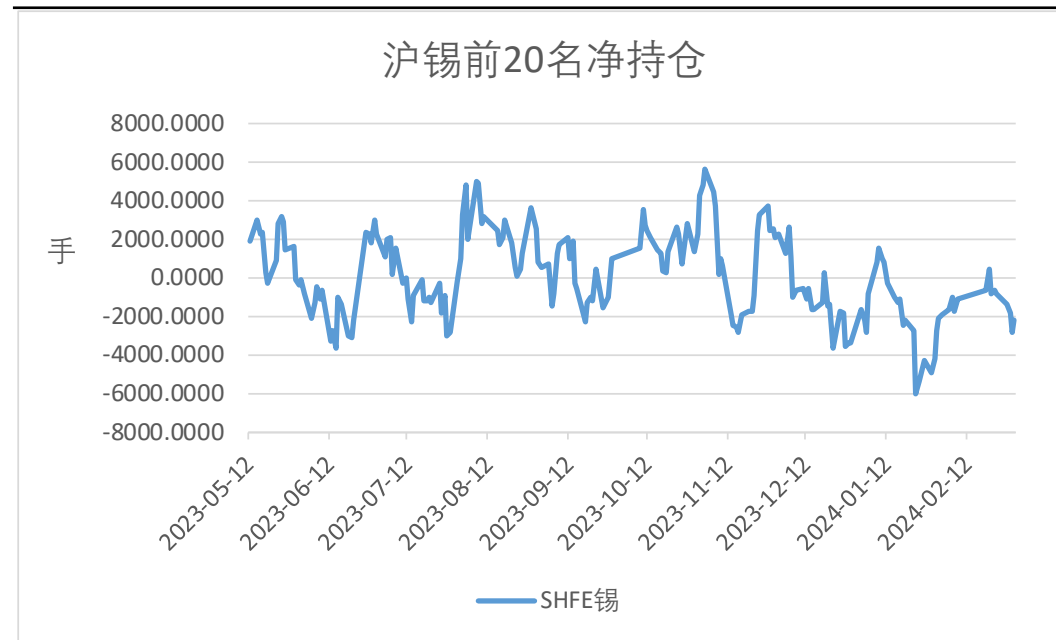
沪锡持仓量减少

图5、沪锡持仓量走势



来源: wind 瑞达期货研究院

图6、前二十名持仓情况



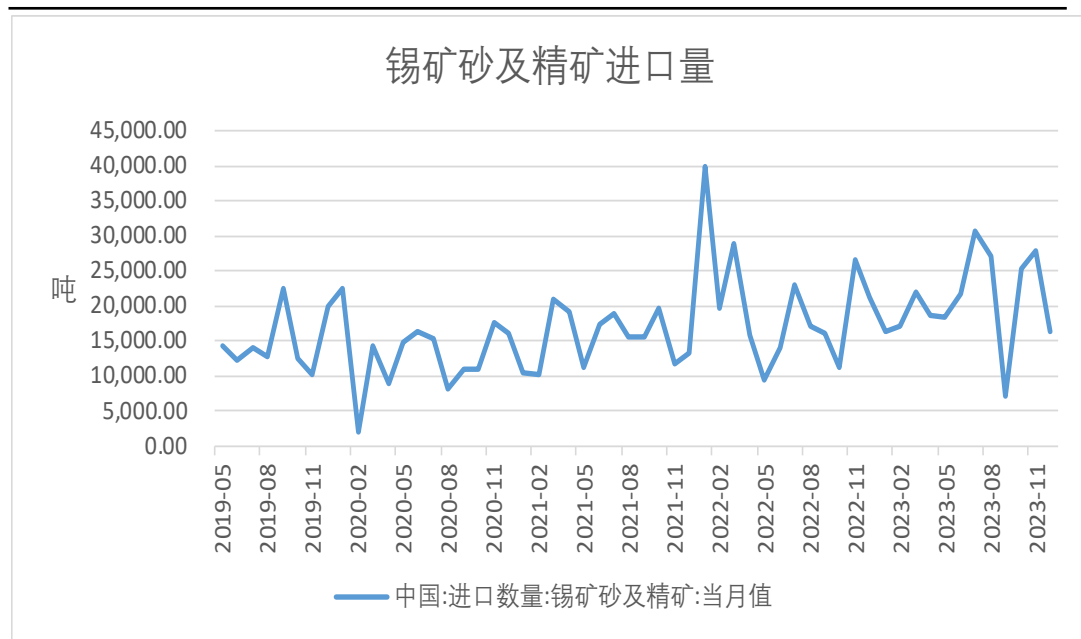
来源: wind 瑞达期货研究院

截至2024年3月1日, 沪锡前20名净持仓为-2186手, 较2024年2月26日减少1339手。

截至2024年3月1日, 沪锡持仓量为45603手, 较2月23日减少1785手, 降幅3.77%。

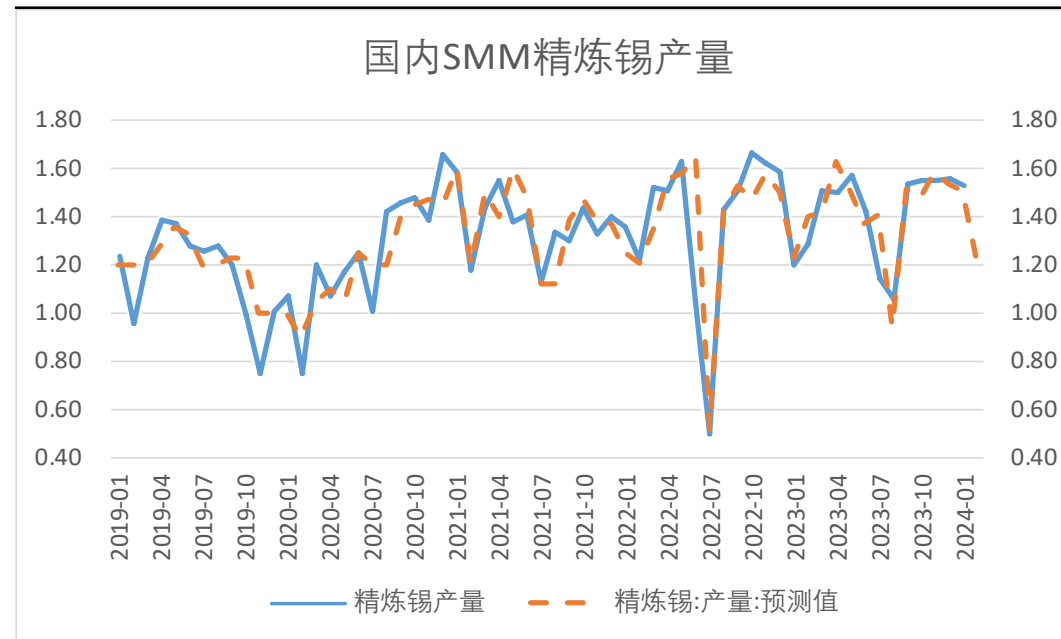
供应端——锡矿进口同比增加 精锡产量同比上涨

图7、国内锡矿进口



来源: wind 瑞达期货研究院

图8、国内SMM精炼锡产量



来源: wind 瑞达期货研究院

海关总署数据显示, 2023年12月, 当月进口锡矿砂及精矿16405.25万吨, 环比下降41.15%, 同比下降23.19%。今年1-12月, 进口锡矿砂及精矿248764.08万吨, 同比增加2.09%。

SMM数据显示, 2024年1月, 精炼锡产量为1.53万吨, 下月预测值为1.22万吨; 1-1月, 精炼锡累计产量1.53万吨, 同比增加28.36%。

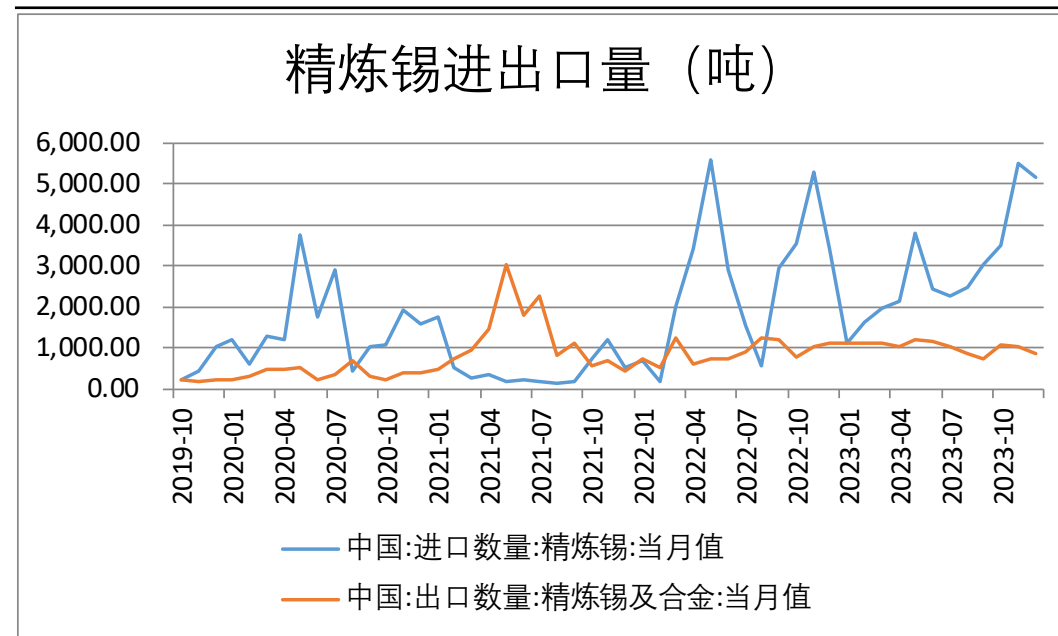
供应端——精锡进口高位

图9、精炼锡进口盈亏



来源: wind 瑞达期货研究院

图10、精炼锡进出口量



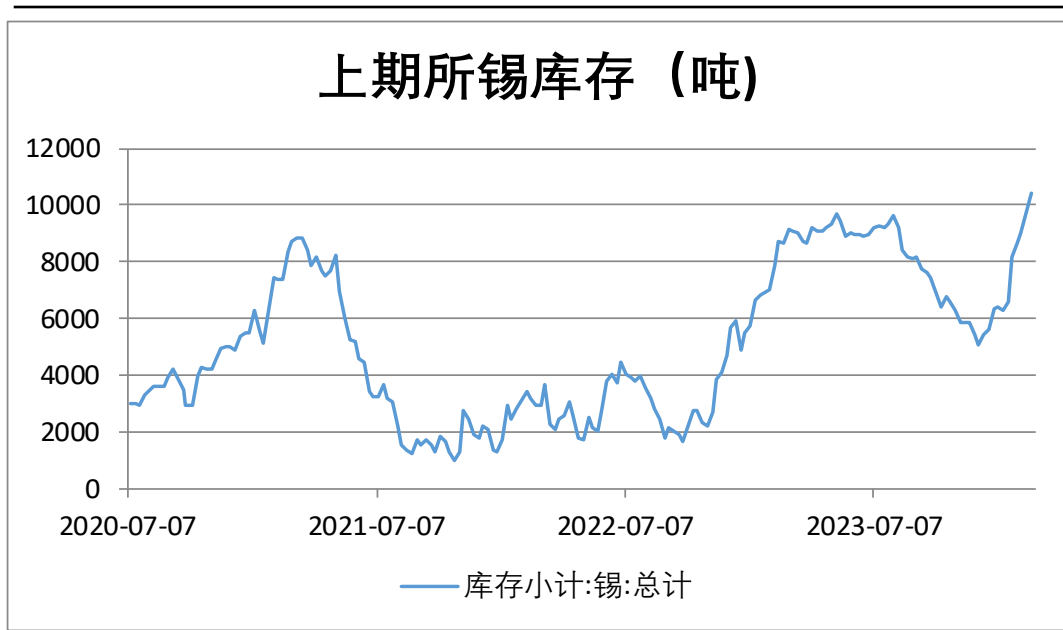
来源: wind 瑞达期货研究院

截至2024年2月29日，锡进口盈亏为-18309.34元/吨，较2024年2月22日下跌1894.77元/吨，跌幅11.54%。

海关总署数据显示，2023年12月精炼锡进口量为5145.5万吨，环比减少6.32%，同比增加50.2%；1-12月精炼锡累计进口34902.91万吨，同比增加8.94%；2023年12月精炼锡出口量为858.71万吨，环比减少16.94%，同比减少22.99%；1-12月精炼锡累计出口12168.54万吨，同比增加13.3%。

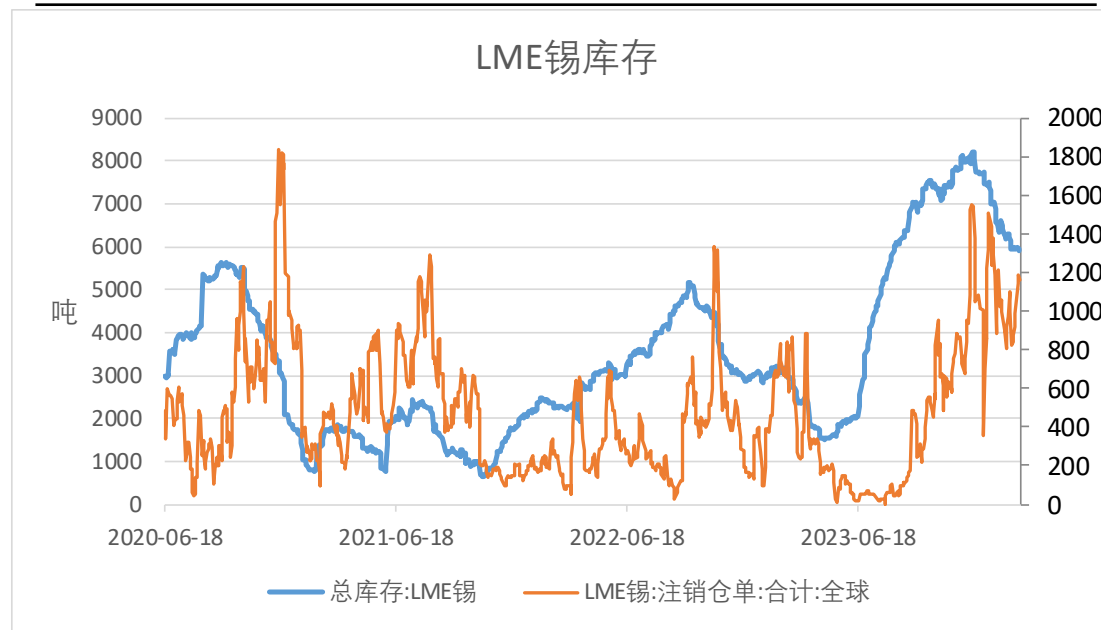
供应端——LME锡市库存减少

图11、SHF锡库存



来源: wind 瑞达期货研究院

图12、LME锡库存与注销仓单

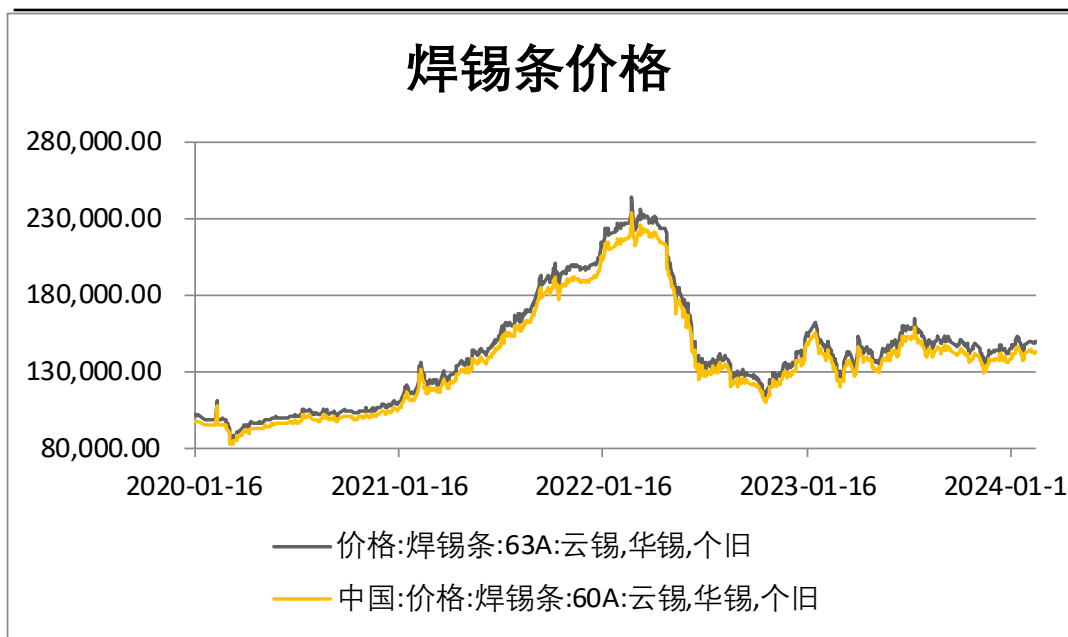


来源: wind 瑞达期货研究院

截至2024年2月29日，LME锡库存为5910吨，较2月22日减少55吨，降幅0.92%；截至2024年2月23日，国内锡库存小计为10403吨，较上周增加1370吨，增幅15.17%；截至2024年3月1日，国内锡库存期货为10407吨，较2月23日增加436吨，增幅4.37%。

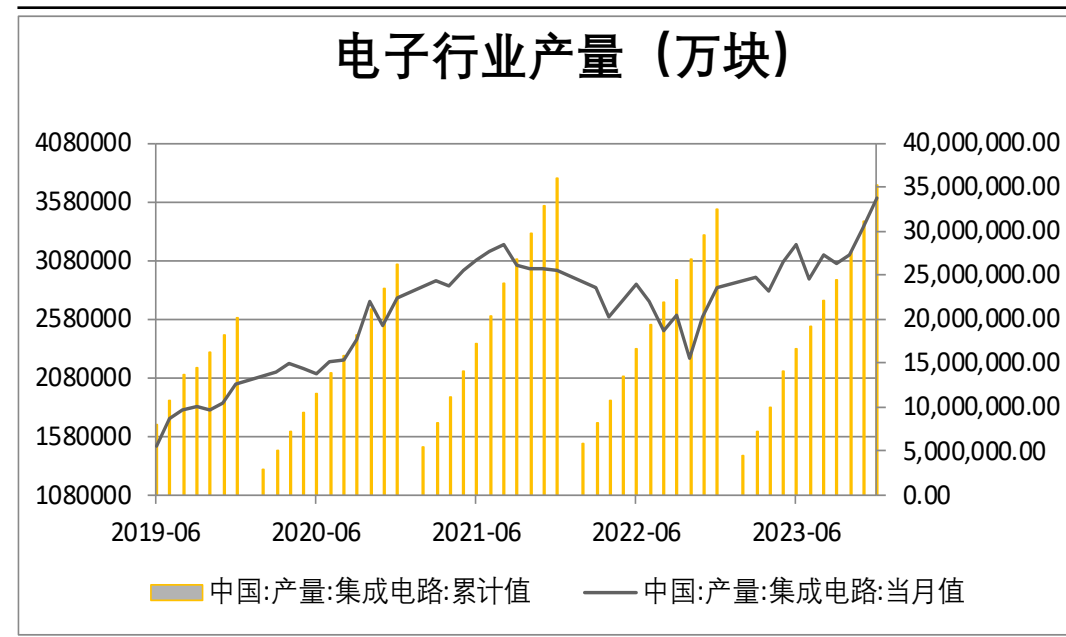
需求端——电子行业产量环比上涨

图13、锡焊条价格走势



来源: wind 瑞达期货研究院

图14、国内电子行业产量



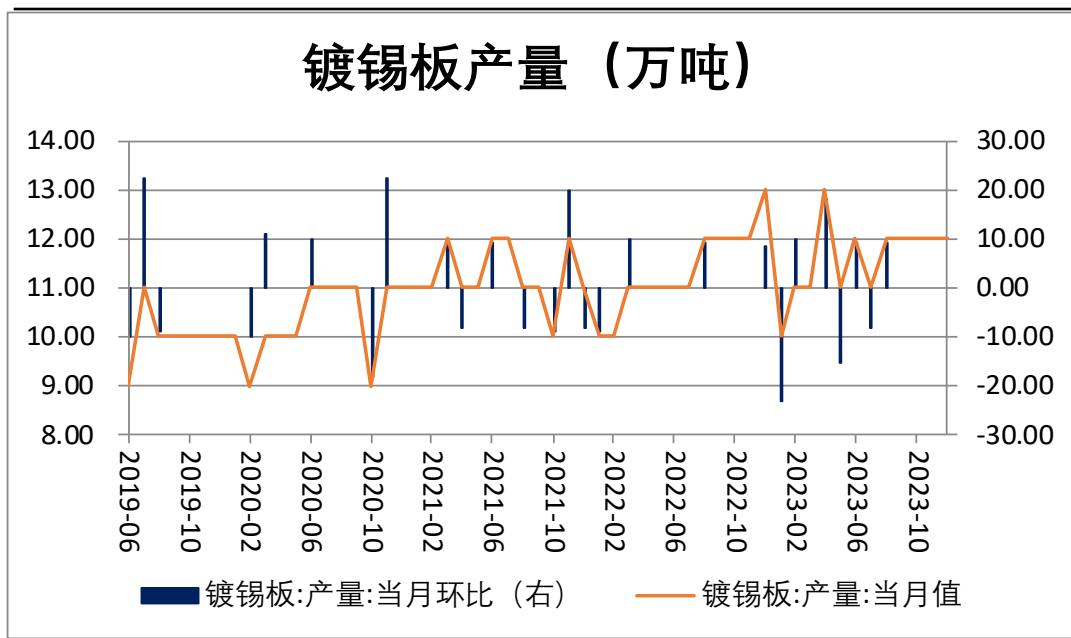
来源: wind 瑞达期货研究院

2024年2月29日,云锡华锡个旧锡焊条63A价格为149790元/吨,较2024年2月22日上涨570元/吨,涨幅0.38%。

2023年12月,集成电路产量为3615269万块,较2023年11月上漲269269万块,增加8.05%。

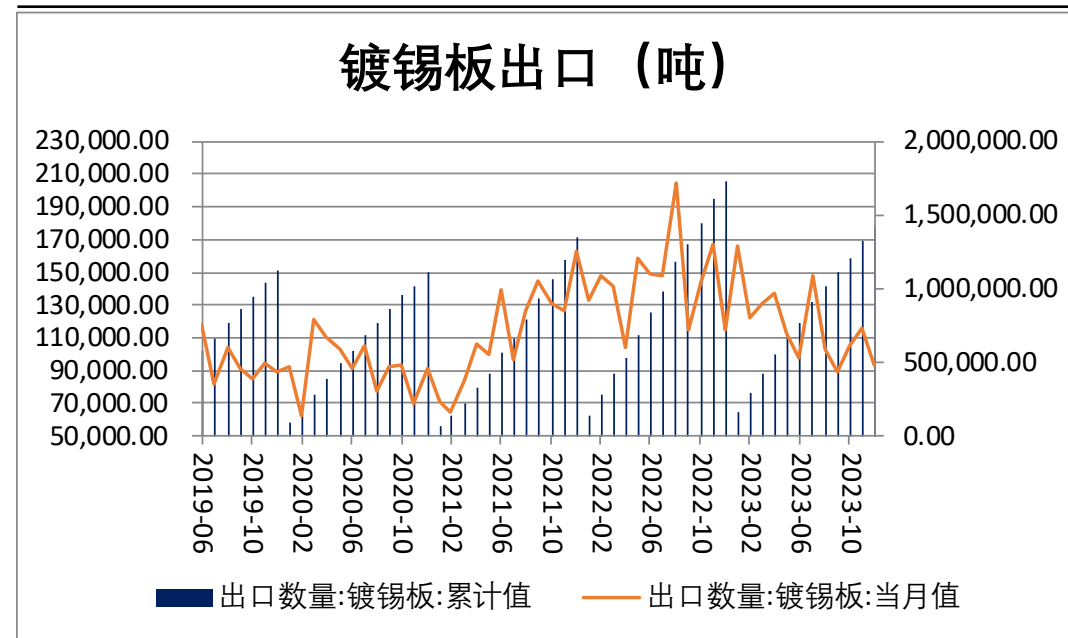
需求端——国内镀锡板出口环比下跌

图15、国内镀锡板产量



来源: wind 瑞达期货研究院

图16、镀锡板出口量



来源: wind 瑞达期货研究院

据中钢协信息显示，截至2024年1月，镀锡板产量为12万吨，较2023年12月持平。

截至2023年12月，镀锡板出口数量为93554.67吨，较11月下跌22366.39吨，跌幅19.29%。

免责声明

本报告中的信息均来源于公开可获得资料，瑞达期货股份有限公司力求准确可靠，但对这些信息的准确性及完整性不做任何保证，据此投资，责任自负。本报告不构成个人投资建议，客户应考虑本报告中的任何意见或建议是否符合其特定状况。本报告版权仅为我公司所有，未经书面许可，任何机构和个人不得以任何形式翻版、复制和发布。如引用、刊发，需注明出处为瑞达期货股份有限公司研究院，且不得对本报告进行有悖原意的引用、删节和修改。

瑞达期货研究院简介

瑞达期货股份有限公司创建于1993年，目前在全国设立40多家分支机构，覆盖全国主要经济地区，是国内大型全牌照期货公司之一，是目前国内拥有分支机构多、运行规范、管理先进的专业期货经营机构。2012年12月完成股份制改制工作，并于2019年9月5日成功在深圳证券交易所挂牌上市，成为深交所期货第一股、是第二家登陆A股的期货上市公司。

研究院拥有完善的报告体系，除针对客户的个性化需要提供的投资报告和套利、套保操作方案外，还有晨会纪要、品种日评、周报、月报等策略分析报告。研究院现有特色产品有短信通、套利通、市场资金追踪、持仓分析系统、投顾策略、交易诊断系统、数据管理系统以及金尝发服务体系专供策略产品等。在创新业务方面，积极参与创新业务的前期产品研究，为创新业务培养大量专业人员，成为公司的信息数据中心、产品策略中心和人才储备中心。

瑞达期货研究院将继往开来，向更深更广的投资领域推进，为客户的期货投资奉上贴心、专业、高效的优质服务。